

第2 環境衛生關係

1 環境衛生関係施設の状況

第1表 環境衛生関係施設・年次別推移

区分		年度		H25		H26		H27		H28		H29					
営業関係施設	旅館	ホテル	169	(27)	(65)	168	(27)	(62)	171	(29)	(62)	167	(30)	(63)	168	(30)	(66)
		旅館	1,121	(133)	(189)	1,091	(132)	(178)	1,075	(133)	(172)	1,058	(131)	(174)	1,029	(126)	(161)
		簡易宿所	661	(22)	(66)	655	(21)	(68)	652	(23)	(70)	609	(26)	(73)	608	(26)	(70)
		下宿	65	(47)	(18)	65	(48)	(21)	71	(47)	(21)	77	(47)	(20)	74	(46)	(19)
		小計	2,016	(229)	(338)	1,979	(228)	(329)	1,969	(232)	(325)	1,911	(234)	(330)	1,879	(228)	(316)
	興行場	興行場	80	(12)	(22)	78	(12)	(24)	79	(12)	(26)	78	(11)	(26)	79	(11)	(24)
		公共浴場	10	(2)	(2)	9	(2)	(1)	9	(2)	(1)	9	(1)	(1)	8	(1)	(1)
		その他の公共浴場	361	(74)	(71)	354	(71)	(69)	349	(71)	(70)	346	(70)	(71)	343	(70)	(69)
		小計	371	(76)	(73)	363	(73)	(70)	358	(73)	(71)	355	(71)	(72)	351	(71)	(70)
	理容所	理容所	1,984	(424)	(513)	1,958	(416)	(500)	1,930	(415)	(478)	1,903	(397)	(463)	1,857	(401)	(458)
		美容所	2,641	(679)	(778)	2,671	(697)	(788)	2,693	(714)	(788)	2,679	(711)	(783)	2,712	(734)	(795)
		小計	4,625	(1,103)	(1,351)	4,629	(1,113)	(1,288)	4,623	(1,129)	(1,266)	4,582	(1,108)	(1,246)	4,569	(1,135)	(1,253)
	クリーニング所	一般	306	(91)	(86)	295	(91)	(84)	288	(86)	(80)	274	(85)	(77)	273	(83)	(74)
		取次所	792	(179)	(105)	720	(163)	(107)	665	(142)	(104)	651	(136)	(101)	626	(138)	(101)
		小計	1,098	(270)	(191)	1,015	(254)	(191)	953	(228)	(184)	925	(221)	(178)	899	(221)	(175)
	営業関係施設計		8,190	(1,690)	(1,915)	8,064	(1,680)	(1,902)	7,982	(1,674)	(1,872)	7,851	(1,645)	(1,852)	7,777	(1,666)	(1,838)
	その他の施設等	火葬場	13	(1)	(2) <10>	13	(1)	(2) <10>	12	(1)	(3) <10>	12	(1)	(3) <10>	12	(1)	(2) <10>
		墓地・納骨堂	3,540	(489)	(574) <3,292>	3,533	(489)	(578) <3,288>	3,535	(489)	(580) <3,301>	3,537	(489)	(582) <3,312>	3,539	(490)	(582) <3,315>
		特定建築物	490	(142)	(105)	493	(143)	(104)	501	(145)	(105)	505	(146)	(106)	511	(146)	(105)
		ビル管登録業者	157	(86)	(75)	153	(86)	(75)	152	(88)	(75)	149	(88)	(75)	148	(87)	(74)
出張理容		16	(4)	(9)	14	(7)	(10)	19	(7)	(8)	20	(6)	(5)	22	(7)	(8)	
出張美容		23	(1)	(11)	27	(3)	(11)	34	(7)	(11)	37	(7)	(8)	44	(10)	(15)	
洗たく物無店舗取次店		22	(1)		22	(1)		20	(1)		22	(1)		22	(2)		
コインオペレーションクリーニング		204	(39)	(66)	214	(42)	(69)	221	(44)	(66)	228	(45)	(68)	243	(49)	(69)	
一般プール		113	(18)	(22)	110	(18)	(21)	112	(17)	(21)	115	(17)	(21)	113	(18)	(22)	
その他の施設等計		4,578	(781)	(864) <3,302>	4,579	(790)	(870) <3,298>	4,606	(799)	(869) <3,311>	4,625	(800)	(868) <3,322>	4,654	(810)	(877) <3,325>	

※上段：県保健所の合計

下段：左から順に(郡山市)(いわき市)＜中核市以外の市及び三春町＞

ただし、平成30年度以降においては、左から順に(福島市)(郡山市)(いわき市)＜中核市以外の市及び三春町＞、令和2年度以降は、左から順に(福島市)(郡山市)(いわき市)＜中核市以外の市及び三春町並びに川俣町＞

※平成30年度以降はホテル、旅館の区分を統合した値を記載

H30	R1	R2	R3	R4
987 (183) (151) (222)	974 (180) (150) (218)	963 (176) (147) (216)	947 (171) (147) (212)	909 (166) (146) (215)
/	/	/	/	/
599 (13) (27) (64)	597 (14) (25) (56)	598 (16) (25) (57)	593 (19) (24) (54)	619 (19) (24) (53)
77 (46) (19)	76 (46) (19)	74 (45) (18)	73 (44) (17)	67 (42) (17)
1,663 (196) (224) (305)	1,647 (194) (221) (293)	1,635 (192) (217) (291)	1,613 (190) (215) (283)	1,595 (185) (212) (285)
53 (23) (11) (26)	53 (22) (12) (26)	53 (22) (12) (26)	53 (21) (13) (26)	53 (21) (12) (26)
7 (1) (1) (1)	7 (1) (1) (1)	7 (1) (1) (1)	7 (1) (1) (1)	6 (1) (1) (1)
289 (57) (68) (69)	289 (53) (67) (70)	281 (51) (64) (68)	275 (50) (63) (66)	276 (52) (62) (66)
296 (58) (69) (70)	296 (54) (68) (71)	288 (52) (65) (69)	282 (51) (64) (67)	282 (53) (63) (67)
1,515 (297) (400) (454)	1,499 (295) (398) (445)	1,484 (292) (403) (436)	1,472 (290) (405) (427)	1,441 (291) (403) (418)
2,095 (600) (746) (801)	2,105 (599) (752) (808)	2,112 (604) (762) (800)	2,137 (613) (776) (805)	2,118 (618) (799) (812)
212 (38) (80) (70)	202 (36) (81) (69)	195 (35) (76) (69)	188 (34) (75) (67)	180 (32) (76) (65)
446 (145) (125) (98)	419 (148) (126) (100)	382 (122) (128) (98)	310 (120) (120) (95)	290 (99) (117) (87)
658 (183) (205) (168)	621 (184) (207) (169)	577 (157) (204) (167)	498 (154) (195) (162)	470 (131) (193) (152)
6,280 (1,357) (1,655) (1,824)	6,221 (1,348) (1,658) (1,812)	6,149 (1,319) (1,663) (1,789)	6,055 (1,319) (1,668) (1,770)	5,959 (1,299) (1,682) (1,760)
12 (1) (1) (2) <9>	12 (1) (1) (2) <9>	11 (1) (1) (2) <10>	11 (1) (1) (2) <10>	11 (1) (1) (2) <10>
3,540 (312) (492) (582) <3,083>	3,543 (314) (493) (583) <3,255>	3,485 (315) (493) (584) <3,471>	3,484 (315) (493) (586) <3,493>	3,486 (317) (494) (586) <3,493>
350 (166) (149) (105)	358 (167) (150) (107)	365 (168) (151) (107)	369 (167) (152) (106)	370 (165) (153) (107)
71 (75) (86) (76)	74 (80) (84) (75)	77 (81) (85) (75)	77 (80) (83) (78)	78 (79) (82) (76)
21 (8) (8) (4)	25 (8) (7) (4)	29 (9) (7) (3)	30 (8) (10) (3)	30 (5) (9) (5)
45 (23) (12) (11)	47 (18) (13) (16)	48 (20) (13) (18)	56 (24) (19) (15)	55 (18) (16) (12)
21 (15) (2)	19 (15) (2)	19 (15) (2)	11 (15) (2)	19 (15) (2)
215 (43) (52) (68)	220 (49) (57) (72)	229 (49) (62) (75)	236 (53) (72) (78)	243 (50) (72) (78)
93 (16) (18) (22)	92 (15) (18) (22)	92 (15) (18) (26)	92 (15) (18) (26)	90 (14) (16) (26)
4,368 (659) (820) (870) <3,092>	4,390 (667) (825) (881) <3,264>	4,355 (673) (832) (890) <3,481>	4,366 (678) (850) (894) <3,503>	4,382 (664) (845) (892) <3,503>

第2表 旅館・ホテル営業及び簡易宿所営業の内訳調べ

令和4年度末

種別	保健所名	総施設数	総定員	(施設数内訳)													
				公的 宿泊 施設	保民 間 養 企 業	ホ テ ル	ホビ ジ テ ネ ス	類 似 施 設	モ ト 車 旅 館	観 光 旅 館	又 は 普 通 旅 館	簡 易 宿 所	民 宿	ベ ン シ ヨ ン	宿 坊	山 ガ ロ ー 屋	農 林 漁 業
旅館・ホテル営業	県北	54	3,567	5	1	3	5	11	12	14		2				1	
	県中	108	6,793	4		7	4	13	6	59		12				3	
	県南	86	5,925	4	2	9	11	17	4	37		1				1	
	会津	324	28,087	3	2	9	15	19	103	28	39	91				15	
	南会津	145	6,000	2		5	3		24	18	58	23	1	10		1	
	相双	192	12,742	4		15	28	21	2	73	2	1				46	
	計	909	63,114	22	5	48	66	81	151	229	99	130	1	10		67	
	福島市	166	16,744	3	1	7	22	35	75	21		1	1				
	郡山市	146	12,054	1	2	5	25	52		59						2	
いわき市	215	16,194	4	1	6	37	40	32	78	6	3		3		5		
旅館・ホテル営業計	1,436	108,106	30	9	66	150	208	258	387	105	134	2	13		74		
簡易宿所	通年営業	県北	69	1,918	5						15		3		2	42	2
		県中	73	849	2						50	2	2		4	12	1
		県南	31	710	1						11		1		2	16	
		会津	166	3,842	4	1			1	1	14	33	13		23	55	21
		南会津	172	2,443							6	47	4		9	103	3
		相双	68	2,030	11	1					18	4			4	26	4
		計	579	11,792	23	2			1	1	114	86	23		44	254	31
	福島市	18	752	3			1			12				1		1	
	郡山市	21	957	2						4	2				13		
	いわき市	52	2,146	1						28	17	1		3	1	1	
	通年営業計	670	15,647	29	2		1	1	1	158	105	24		48	268	33	
	季節営業	県北	6	328											6		
		県中	6	182											6		
		県南	5	196							1				4		
会津		14	828											13	1		
南会津		9	327											9			
相双																	
計		40	1,861							1				38	1		
福島市	1	46											1				
郡山市	3	261	2										1				
いわき市	1	56	1														
季節営業計	45	2,224	3						1					40	1		
簡易宿所計	715	17,871	32	2		1	1	1	159	105	24		88	269	33		
下宿	県北																
	県中	2	26														
	県南	1	10														
	会津																
	南会津																
	相双	64	2,956														
	計	67	2,992														
福島市																	
郡山市	42	587															
いわき市	17	372															
下宿計	126	3,951															
合計	福島県	1,595	79,759	45	7	48	66	82	152	344	185	153	1	92	255	98	
	福島市	185	17,542	6	1	7	23	35	75	33		1	1	2		1	
	郡山市	212	13,859	5	2	5	25	52		63	2			1	13	2	
	いわき市	285	18,768	6	1	6	37	40	32	106	23	4		6	1	6	
	総合計	2,277	129,928	62	11	66	151	209	259	546	210	158	2	101	269	107	

第3表 興行場の内訳調べ

令和4年度末

保健所名	施設数	(内訳)					
		映画館	演劇場	スポーツ施設	市公会堂 市民会館等	ミュージックスタジオ等	その他
県北	11	1	1		4	1	4
県中	7				3		4
県南	6			2	3		1
会津	19			2	5		12
南会津							
相双	10		1	1	5	1	2
計	53	1	2	5	20	2	23
福島市	21	7	1	4	5		4
郡山市	12	2		1	3	3	3
いわき市	26	3		4	10	2	7
合計	112	13	3	14	38	7	37

第4表 公衆浴場の内訳調べ

令和4年度末

保健所名	施設数	普通公衆浴場	その他の公衆浴場										小計	
			厚生公衆浴場	共同公衆浴場	個室付浴場	むし風呂	サウナ風呂	老人福祉センター	デイ・サービス	ヘルスセンター等	旅館	温泉		その他
県北	41	1				1	4	9			7	9	10	40
県中	56	1					1	10	3	3	10	28		55
県南	41					2		4	1	12	8	7	7	41
会津	73	4		8				8		8	18	27		69
南会津	23			8				2		1	4	8		23
相双	48							8		9	21	4	6	48
計	282	6		16		3	5	41	4	33	68	83	23	276
福島市	53	1			1		14	1			7	29		52
郡山市	63	1	1	14	1	3	1	1		10	9	8	14	62
いわき市	67	1	1	4	15	3	1		3	8	13	4	14	66
合計	465	9	2	34	17	9	21	43	7	51	97	124	51	456

第5表 理容所及び美容所従業員数調べ

令和4年度末

保健所名	理容所数	理容所従業員数	(内訳)		美容所数	美容所従業員数	(内訳)	
			理容師数	その他の従業員数			美容師数	その他の従業員数
県北	214	456	452	4	330	591	582	9
県中	304	550	543	7	402	705	688	17
県南	190	372	367	5	324	560	551	9
会津	386	594	593	1	577	1,013	1,004	9
南会津	75	86	86		68	86	85	1
相双	272	528	516	12	417	724	691	33
計	1,441	2,586	2,557	29	2,118	3,679	3,601	78
福島市	291	595	585	10	618	1,393	1,365	28
郡山市	403	813	795	18	799	1,860	1,804	56
いわき市	418	734	720	14	812	1,521	1,423	98
合計	2,553	4,728	4,657	71	4,347	8,453	8,193	260

第6表 クリーニング所の内訳調べ

令和4年度末

保健所名	施設数	(内訳)							従業員数 ※従業員している 営業者を含む	(内訳)		
		一般	(特定洗濯物取扱施設 (再掲))	リネン (再掲)	パーク使用 施設(再掲)		エタン使用 施設(再掲)			取次所	クリー ニング 師数	その 他の 従業 員数
					施設数	設置 排液 処理 装置 数	施設数	設置 排液 処理 装置 数				
県北	103	31	4	6	1	1			72	518	58	460
県中	80	27	1	2	1	1			53	215	42	173
県南	58	19	2	2					39	243	30	213
会津	130	56	11	5	3				74	498	91	407
南会津	14	6	1	2					8	48	9	39
相双	85	41	12	3					44	254	57	197
計	470	180	31	20	5	2			290	1,776	287	1,489
福島市	131	32	1	4	2				99	467	62	405
郡山市	193	76	11	11	3	1			117	785	117	668
いわき市	152	65	13	4					87	548	102	446
合計	946	353	56	39	10	3			593	3,576	568	3,008

第7表 火葬場等施設数調べ

令和4年度末

保健所等名	火葬場			墓地					納骨堂		
	公営	その他の経営	計	公営	法人寺院等経営	集落共同経営	個人	計	公営	法人寺院等経営	計
県北	1		1	10	69	14	10	103			
県中	2		2	313	50	6	52	421		1	1
県南	2		2	297	81	30	20	428		3	3
会津	2		2	709	76	604	16	1,405		1	1
南会津	3		3	658	14		51	723	1		1
相双	1		1	142	54	6	196	398	1	1	2
計	11		11	2,129	344	660	345	3,478	2	6	8
福島市	1		1	56	140	100	4	300	1	16	17
郡山市	1		1	2	196	13	279	490		4	4
いわき市	2		2	10	388	161	9	568	1	17	18
会津若松市	1		1	5	62	377	5	449	1	5	6
白河市	1		1	77	33	59	176	345	1		1
須賀川市	1		1	53	78		227	358		7	7
喜多方市	1		1	66	16	433	13	528		2	2
相馬市	1		1		28	83	68	179		1	1
二本松市	1		1	82	84	100	16	282	1	4	5
田村市	1		1	452	53		10	515			
南相馬市	1		1	211	13	15	212	451		2	2
伊達市	1		1	62	108	16	2	188			
本宮市					26	11	1	38			
三春町				59	15			74		3	3
川俣町	1		1	22	15	21		58		1	1
合計	25		25	3,286	1,599	2,049	1,367	8,301	7	68	75

第8表 特定建築物数調べ

令和4年度末

保健所名	項目	総数	(内訳)						
			① 興行場	② 百貨店	③ 店舗	④ 事務所	⑤ 学校	⑥ 旅館	⑦ その他
県北	施設数	49			17	12	4	10	6
	公用公共施設数(再掲)	18				10	4		4
	環境衛生管理技術者選任数	48			16	12	4	10	6
県中	施設数	55	4		24	6	3	9	9
	公用公共施設数(再掲)	14	3			5	3		3
	環境衛生管理技術者選任数	55	4		24	6	3	9	9
県南	施設数	45	4		16	6	2	10	7
	公用公共施設数(再掲)	13	4			5	2	1	1
	環境衛生管理技術者選任数	45	4		16	6	2	10	7
会津	施設数	123	3	1	37	18	7	49	8
	公用公共施設数(再掲)	18				10	5		3
	環境衛生管理技術者選任数	113	3	1	33	18	7	43	8
南会津	施設数	19			2	4	1	10	2
	公用公共施設数(再掲)	8				4	1	1	2
	環境衛生管理技術者選任数	18			2	4	1	9	2
相双	施設数	79	4		20	29	8	14	4
	公用公共施設数(再掲)	27	4		1	12	6		4
	環境衛生管理技術者選任数	79	4		20	29	8	14	4
計	施設数	370	15	1	116	75	25	102	36
	公用公共施設数(再掲)	98	11		1	46	21	2	17
	環境衛生管理技術者選任数	358	15	1	111	75	25	95	36
福島市	施設数	165	7	1	38	48	21	39	11
	公用公共施設数(再掲)	36	5		3	16	9		3
	環境衛生管理技術者選任数	159	7	1	38	47	21	34	11
郡山市	施設数	153	1	5	46	44	17	28	12
	公用公共施設数(再掲)	27	1		1	11	6	1	7
	環境衛生管理技術者選任数	151	1	5	46	44	17	26	12
いわき市	施設数	107	7		33	23	9	25	10
	公用公共施設数(再掲)	26	6			7	6	1	6
	環境衛生管理技術者選任数	107	7		33	23	9	25	10
合計	施設数	795	30	7	233	190	72	194	69
	公用公共施設数(再掲)	187	23		5	80	42	4	33
	環境衛生管理技術者選任数	775	30	7	228	189	72	180	69

第9表 特定建築物の水源調べ

令和4年度末

保健所名	区分	水道水(貯水槽経由)			水道直結	自己水源
		5m ³ 以下	5m ³ 超 10m ³ 以下	10m ³ を超えるもの (簡易専用水道)		
北	県		6	28	12	4
中	県	1	3	22	22	7
南	県	1	5	21	12	6
津	会	6	12	68	31	15
津	南会		1	9	7	2
双	相	3	6	34	35	1
計		11	33	182	119	35
福島市		5	17	111	20	12
山形市	郡	3	17	99	31	3
いわき市		3	11	76	17	4
合計		22	78	468	187	54

第10表 建築物環境衛生に係る登録営業所調べ

令和4年度末

保健所名	総 数	(内訳)							
		建築物清掃業	建築物空気環境測定業	建築物空気調和用ダクト清掃業	建築物飲料水水質検査業	建築物飲料水貯水槽清掃業	建築物排水管清掃業	建築物ねずみ昆虫等防除業	建築物環境衛生総合管理業
県 北	7					6		1	
県 中	12	4	1		1	4	2		
県 南	7					6	1		
会 津	23	4				14		3	2
南 会 津									
相 双	29	5				13		5	6
計	78	13	1		1	43	3	9	8
福 島 市	79	16	5		3	24	4	18	9
郡 山 市	82	17	3	2	3	24	6	17	10
い わ き 市	76	21	4	1	3	24	3	14	6
合 計	315	67	13	3	10	115	16	58	33

第11表 出張理容及び出張美容届出件数調べ

令和4年度末

保健所名	出張理容届出件数	出張美容届出件数
県 北	11	25
県 中	5	11
県 南	5	7
会 津	3	4
南 会 津	2	1
相 双	4	7
計	30	55
福 島 市	5	18
郡 山 市	9	16
い わ き 市	5	12
合 計	49	101

第12表 クリーニング所を開設しないで洗たく物の取次を行う営業(無店舗取次店) 状況調べ

令和4年度末

保健所名	施設数
県 北	10
県 中	
県 南	1
会 津	
南 会 津	
相 双	8
計	19
福 島 市	15
郡 山 市	2
い わ き 市	
合 計	36

第13表 コインオペレーションクリーニング施設数調べ

令和4年度末

保健所名		施設数
県	北	32
県	中	50
県	南	39
会	津	55
南	会 津	6
相	双	61
計		243
福	島 市	50
郡	山 市	72
い	わ き 市	78
合 計		443

第14表 遊泳用プール施設数調べ

令和4年度末

保健所名	一般プール施設数	(内訳)	
		市町村営	民間営
県	北	16	3
県	中	21	6
県	南	15	3
会	津	19	12
南	会 津	7	
相	双	12	2
計		90	26
福	島 市	14	11
郡	山 市	16	12
い	わ き 市	26	21
合 計		146	70

2 環境衛生関係施設の監視指導状況

(1) 総 計

第1表 保健所別年間監視指導状況の総合計(施設のみ)

令和4年度末

区分 保健所等名	① 年度末 現在 総施設数	② 許可認可 届出受理 施設数	③ 許可認可 前及び 届出時の 調査指導 延件数	④ 監視指導 延件数	⑤ 無許可 無届出 施設の 調査指導 延件数	⑥ ③+④+⑤ 総監視 件数	⑦ ⑥ ÷ ① 1施設 当たり 監視率 (%)	⑧ ④のうち 苦情処理 による 監視件数	行政処分			
									⑨ ⑩+⑪+⑫ 違反 件数	⑩ 説 諭 処 分	⑪ 営業使用 停止処分	⑫ 改 善 命 令
県 北	1,182	23	22	163	1	186	15.7		1	1		
県 中	1,796	30	27	103		130	7.2					
県 南	1,481	20	16	52		68	4.6					
会 津	3,587	53	53	766		819	22.8					
南 会 津	1,349	9	10	169		179	13.3					
相 双	2,021	37	34	181		215	10.6					
計	11,416	172	162	1,434	1	1,597	14.0		1	1		
福 島 市	3,086	66	69	393		462	15.0	2				
郡 山 市	3,806	101	86	67		153	4.0	3				
い わ き 市	3,480	77	74	614		688	19.8	3				
会津若松市	948	1										
白 河 市	477			1		1	0.2					
須 賀 川 市	562	3		12		12	2.1					
喜 多 方 市	604			3		3	0.5					
相 馬 市	266	1										
二 本 松 市	418	3	1	1		2	0.5					
田 村 市	588			25		25	4.3					
南 相 馬 市	661			1		1	0.2					
伊 達 市	280	1										
本 宮 市	109	5										
三 春 町	77											
川 俣 町	60			2	1	3	5.0		1	1		
合 計	26,838	430	392	2,553	2	2,947	11.0	8	2	2		

県保健所での新たな許可・届出受理施設は172施設あった。
監視対象施設数は前年度より84施設減の11,416施設となっている。
総監視件数は1,597件、総監視率14.0%となった。
なお、県保健所の監視指導状況の詳細については第3表のとおり。

第2表 年間監視指導状況の推移(県保健所)

年 度	総施設数	総監視件数	監視率(%)
H25	13,842	4,141	29.9
H26	13,719	3,586	26.1
H27	13,673	3,644	26.7
H28	13,563	3,901	28.8
H29	13,508	4,019	29.8
H30	11,730	3,316	28.3
R1	11,698	2,953	25.2
R2	11,589	1,650	14.2
R3	11,500	1,441	12.5
R4	11,416	1,597	14.0

第3表 業種別年間監視指導状況(県保健所)

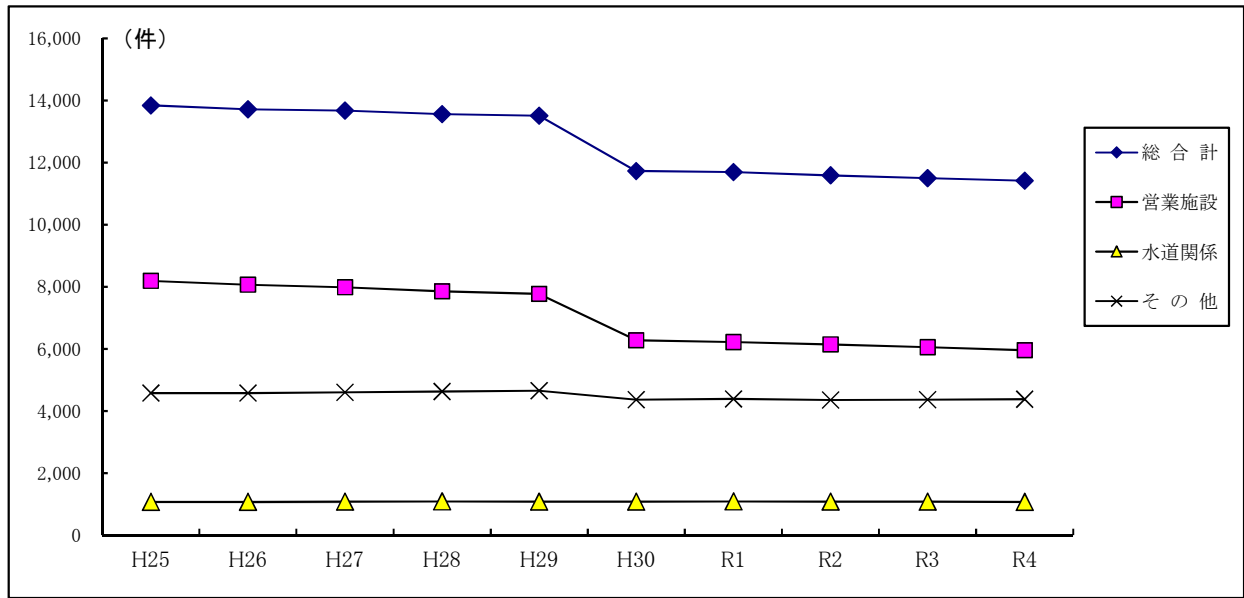
令和4年度末

分類番号	区分業種	① 年度末 現在 総施設数	② 許可認可 届出受理 施設数	③ 許可認可 前及び 届出時の 調査指導 延件数	④ 監視指導 延件数	⑤ 無許可 届出 施設の 調査指導 延件数	⑥ ③+④+⑤ 総監視 件数	⑦ ⑥ ÷ ① 1施設 当たり 監視率 (%)	⑧ ④のうち 苦情処理 による 監視件数	行政処分			
										⑨ ⑩+⑪+⑫ 違反 件数	⑩ 説諭 処分	⑪ 営業使用 停止処分	⑫ 改善 命令
営業 関係 施設	1 旅館・ホテル	909	4	4	184		188	20.7					
	2 簡易宿所	619	25	26	69		95	15.3					
	3 下宿	67	1	1	18		19	28.4					
	4 常設興行場	53			15		15	28.3					
	5 その他の興行場		2	2			2						
	6 普通公衆浴場	6			5		5	83.3					
	7 その他の公衆浴場	276	6	6	126		132	47.8					
	8 理容所	1,441	9	9	179		188	13.0					
	9 美容所	2,118	61	61	296		357	16.9					
	10 クリーニング所(一般)	180	4	4	26		30	16.7					
	11 クリーニング所(取次所)	290	4	4	30	1	35	12.1		1	1		
A 小計		5,959	116	117	948	1	1,066	17.9		1	1		
飲料 水 施設	12 水道用水供給事業	1			1		1	100.0					
	13 上水道	28			29		29	103.6					
	14 簡易水道	65			62		62	95.4					
	15 専用水道	79	1	1	37		38	48.1		1	1		
	16 簡易専用水道	506	4		60		60	11.9					
	17 準簡易専用水道	286	4		13		13	4.5					
	18 給水施設	110	1	1	53		54	49.1					
	B 小計		1,075	10	2	255		257	23.9		1	1	
その 他の 施設 等	19 火葬場	11			2		2	18.2					
	20 墓地・納骨堂	3,486	7	7	7		14	0.4					
	21 特定建築物	370	2	2	150		152	41.1					
	22 ビル管理業登録業者	78	18	18	26		44	56.4					
	23 出張理容	30	1		2		2	6.7					
	24 出張美容	55	8	5	1		6	10.9					
	25 洗たく物無店舗取次店	19											
	26 コインオペレーションクリーニング	243	11	11	4		15	6.2					
	27 一般プール	90	1	2	39		41	45.6					
C 小計		4,382	48	45	231		276	6.3					
その 他 (施設 以外)	28 井戸等												
	29 家庭用品関係				15		15						
	30 そ族こん虫												
	31 住環境関係												
	32 その他施設												
D 小計					15		15						
合計		11,416	174	164	1,449	1	1,614	14.1		2	2		

第4表 環境衛生関係施設数の年次推移(県保健所)

(単位:件)

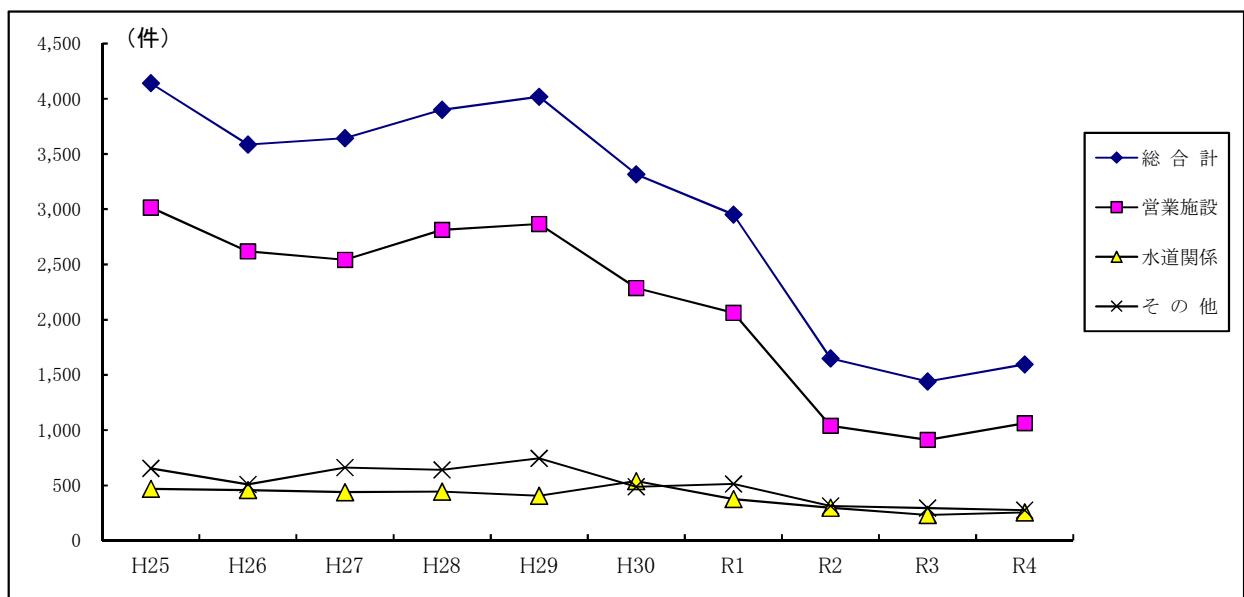
年度	H25	H26	H27	H28	H29	H30	R1	R2	R3	R4
総合計	13,842	13,719	13,673	13,563	13,508	11,730	11,698	11,589	11,500	11,416
営業施設	8,190	8,064	7,982	7,851	7,770	6,280	6,221	6,149	6,055	5,959
水道関係	1,074	1,076	1,084	1,087	1,084	1,082	1,087	1,085	1,079	1,075
その他	4,578	4,579	4,607	4,625	4,654	4,368	4,390	4,355	4,366	4,382



第5表 環境衛生関係監視数の年次推移(県保健所)

(単位:件)

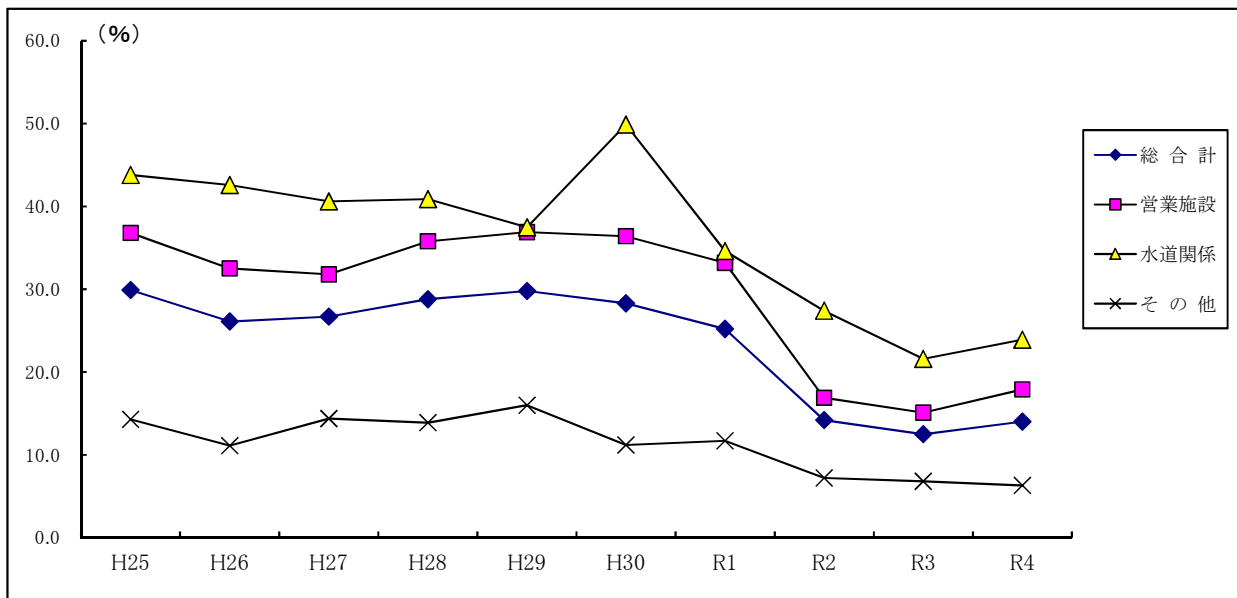
年度	H25	H26	H27	H28	H29	H30	R1	R2	R3	R4
総合計	4,141	3,586	3,644	3,901	4,019	3,316	2,953	1,650	1,441	1,597
営業施設	3,016	2,619	2,542	2,814	2,866	2,287	2,063	1,039	912	1,064
水道関係	470	458	440	445	407	540	376	297	233	257
その他	655	509	662	642	746	489	514	314	296	276



第6表 環境衛生関係施設別監視率の年次推移(県保健所)

(単位:%)

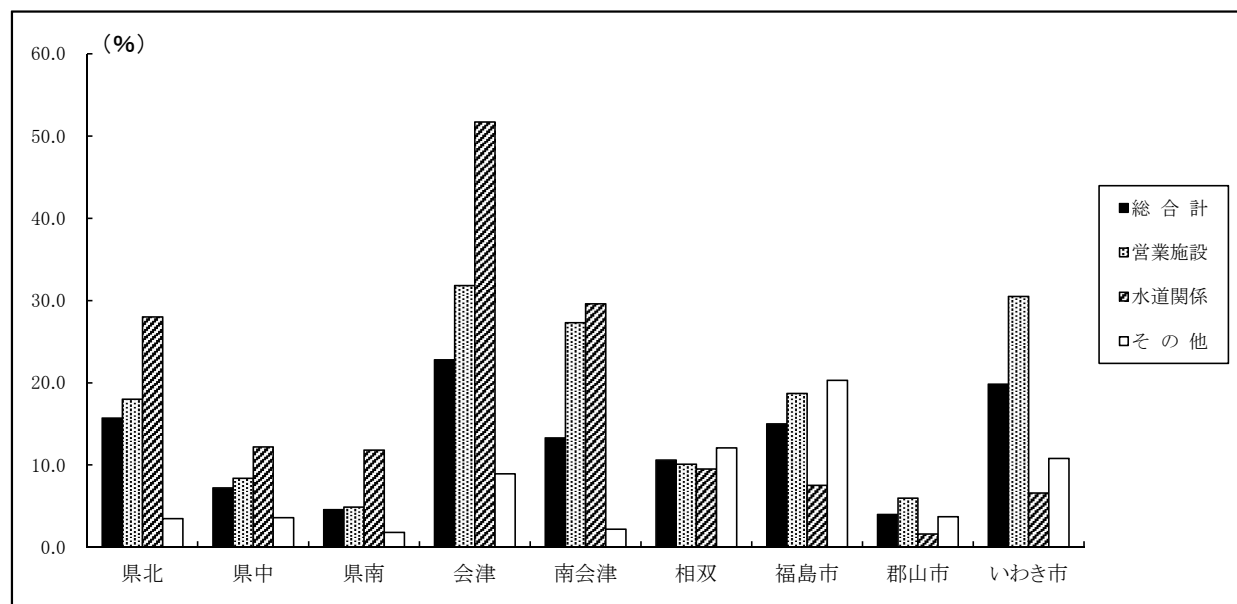
年度	H25	H26	H27	H28	H29	H30	R1	R2	R3	R4
総合計	29.9	26.1	26.7	28.8	29.8	28.3	25.2	14.2	12.5	14.0
営業施設	36.8	32.5	31.8	35.8	36.9	36.4	33.2	16.9	15.1	17.9
水道関係	43.8	42.6	40.6	40.9	37.5	49.9	34.6	27.4	21.6	23.9
その他	14.3	11.1	14.4	13.9	16.0	11.2	11.7	7.2	6.8	6.3



第7表 保健所別監視率(令和4年度)

(単位:%)

年度	県北	県中	県南	会津	南会津	相双	福島市	郡山市	いわき市
総合計	15.7	7.2	4.6	22.8	13.3	10.6	15.0	4.0	19.8
営業施設	18.0	8.4	4.9	31.8	27.3	10.1	18.7	6.0	30.5
水道関係	28.0	12.2	11.8	51.7	29.6	9.5	7.5	1.6	6.6
その他	3.5	3.6	1.8	8.9	2.2	12.1	20.3	3.7	10.8



(2) 営業施設関係

第8表 営業施設合計の保健所別年間監視指導状況

令和4年度末

区分 保健所名	① 年度末 現在 総施設数	② 許可認可 届出受理 施設数	③ 許可認可 前及び 届出時の 調査指導 延件数	④ 監視指導 延件数	⑤ 無許可 届出 施設の 調査指導 延件数	⑥ ③+④+⑤ 総監視 件数	⑦ ⑥ ÷ ① 1施設 当たり 監視率 (%)	⑧ ④のうち 苦情処理 による 監視件数	行政処分			
									⑨ ⑩+⑪+⑫ 違反 件数	⑩ 説 論 処 分	⑪ 営業使用 停止処分	⑫ 改 善 命 令
県北	828	14	14	134	1	149	18.0		1	1		
県中	1,038	23	23	64		87	8.4					
県南	742	13	13	23		36	4.9					
会津	1,689	38	38	499		537	31.8					
南会津	506	7	7	131		138	27.3					
相双	1,156	19	20	97		117	10.1					
計	5,959	114	115	948	1	1,064	17.9		1	1		
福島市	1,299	37	37	206		243	18.7	2				
郡山市	1,682	67	67	34		101	6.0	3				
いわき市	1,760	61	62	475		537	30.5	3				
合計	10,700	279	281	1,663	1	1,945	18.2	8	1	1		

県保健所における監視対象営業施設数は前年度より96施設減の5,959施設となっている。
営業施設の監視件数は1,064件、監視率17.9%であり、特にレジオネラ症防止対策として、旅館業、公衆浴場業の重点的な監視指導を行った。

第9表 営業施設監視指導状況の推移(県保健所)

年度	総施設数	総監視件数	監視率(%)
H25	8,190	3,016	36.8
H26	8,064	2,619	32.5
H27	7,982	2,542	31.8
H28	7,851	2,814	35.8
H29	7,770	2,866	36.9
H30	6,280	2,287	36.4
R1	6,221	2,063	33.2
R2	6,149	1,039	16.9
R3	6,055	912	15.1
R4	5,959	1,064	17.9

第10表 福島県が行った浴槽水のレジオネラ属菌検査の結果

年度	検査施設数	検査浴槽数	レジオネラ属菌 検出浴槽数	レジオネラ属菌 検出浴槽割合
H25	87	105	49	46.7%
H26	88	103	24	23.3%
H27	84	108	23	21.3%
H28	80	106	16	15.1%
H29	87	116	35	30.2%
H30	68	90	20	22.2%
R1	60	90	22	24.4%
R2	32	55	11	20.0%
R3	40	90	15	16.7%
R4	43	90	14	15.6%

※平成26年度より検査対象にシャワー水を追加している(検査浴槽数にシャワー水を含む。)

第11表 旅館・ホテル営業の年間監視指導状況

令和4年度末

区分 保健所名	① 年度末 現在 総施設数	② 許可認可 届出受理 施設数	③ 許可認可 前及び 届出時の 調査指導 延件数	④ 監視指導 延件数	⑤ 無許可 無届出 施設の 調査指導 延件数	⑥ ③+④+⑤ 総監視 件数	⑦ ⑥ ÷ ① 1施設 当たり 監視率 (%)	⑧ ④のうち 苦情処理 による 監視件数
県北	54			9		9	16.7	
県中	108			16		16	14.8	
県南	86			3		3	3.5	
会津	324	3	3	110		113	34.9	
南会津	145	1	1	17		18	12.4	
相双	192			29		29	15.1	
計	909	4	4	184		188	20.7	
福島市	166	2	2	91		93	56.0	
郡山市	146	2	2	24		26	17.8	
いわき市	215	6	6	18		24	11.2	2
合計	1,436	14	14	317		331	23.1	2

第12表 簡易宿所営業の年間監視指導状況

令和4年度末

区分 保健所名	① 年度末 現在 総施設数	② 許可認可 届出受理 施設数	③ 許可認可 前及び 届出時の 調査指導 延件数	④ 監視指導 延件数	⑤ 無許可 無届出 施設の 調査指導 延件数	⑥ ③+④+⑤ 総監視 件数	⑦ ⑥ ÷ ① 1施設 当たり 監視率 (%)	⑧ ④のうち 苦情処理 による 監視件数
県北	75	3	3	2		5	6.7	
県中	79	11	11	2		13	16.5	
県南	36							
会津	180	8	8	37		45	25.0	
南会津	181	1	1	26		27	14.9	
相双	68	2	3	2		5	7.4	
計	619	25	26	69		95	15.3	
福島市	19	1	1	2		3	15.8	
郡山市	24							
いわき市	53			1		1	1.9	
合計	715	26	27	72		99	13.8	

第13表 下宿営業の年間監視指導状況

令和4年度末

区分 保健所名	① 年度末 現在 総施設数	② 許可認可 届出受理 施設数	③ 許可認可 前及び 届出時の 調査指導 延件数	④ 監視指導 延件数	⑤ 無許可 無届出 施設の 調査指導 延件数	⑥ ③+④+⑤ 総監視 件数	⑦ ⑥ ÷ ① 1施設 当たり 監視率 (%)	⑧ ④のうち 苦情処理 による 監視件数
県北								
県中	2							
県南	1							
会津								
南会津								
相双	64	1	1	18		19	29.7	
計	67	1	1	18		19	28.4	
福島市								
郡山市	42							
いわき市	17	1	1			1	5.9	
合計	126	2	2	18		20	15.9	

第14表 常設興行場の年間監視指導状況

令和4年度末

区分 保健所名	① 年度末 現在 総施設数	② 許可認可 届出受理 施設数	③ 許可認可 前及び 届出時の 調査指導 延件数	④ 監視指導 延件数	⑤ 無許可 届出 無施設の 調査指導 延件数	⑥ ③+④+⑤ 総監視 件数	⑦ ⑥÷① 1施設 当たり 監視率 (%)	⑧ ④のうち 苦情処理 による 監視件数
県北	11							
県中	7			3		3	42.9	
県南	6			1		1	16.7	
会津	19			10		10	52.6	
南会津								
相双	10			1		1	10.0	
計	53			15		15	28.3	
福島市	21							
郡山市	12							
いわき市	26	1	1	12		13	50.0	
合計	112	1	1	27		28	25.0	

第15表 その他の興行場(仮設及び臨時)の年間監視指導状況

令和4年度末

区分 保健所名	① 年度末 現在 総施設数	② 許可認可 届出受理 施設数	③ 許可認可 前及び 届出時の 調査指導 延件数	④ 監視指導 延件数	⑤ 無許可 届出 無施設の 調査指導 延件数	⑥ ③+④+⑤ 総監視 件数	⑦ ⑥÷① 1施設 当たり 監視率 (%)	⑧ ④のうち 苦情処理 による 監視件数
県北		2	2			2		
県中								
県南								
会津								
南会津								
相双								
計		2	2			2		
福島市								
郡山市		1	1			1		
いわき市								
合計		3	3			3		

第16表 普通公衆浴場の年間監視指導状況

令和4年度末

区分 保健所名	① 年度末 現在 総施設数	② 許可認可 届出受理 施設数	③ 許可認可 前及び 届出時の 調査指導 延件数	④ 監視指導 延件数	⑤ 無許可 無届出 施設の 調査指導 延件数	⑥ ③+④+⑤ 総監視 件数	⑦ ⑥÷① 1施設 当たり 監視率 (%)	⑧ ④のうち 苦情処理 による 監視件数
県北	1			1		1	100.0	
県中	1			1		1	100.0	
県南								
会津	4			3		3	75.0	
南会津								
相双								
計	6			5		5	83.3	
福島市	1			2		2	200.0	
郡山市	1			3		3	300.0	1
いわき市	1							
合計	9			10		10	111.1	1

第17表 その他の公衆浴場の年間監視指導状況

令和4年度末

区分 保健所名	① 年度末 現在 総施設数	② 許可認可 届出受理 施設数	③ 許可認可 前及び 届出時の 調査指導 延件数	④ 監視指導 延件数	⑤ 無許可 無届出 施設の 調査指導 延件数	⑥ ③+④+⑤ 総監視 件数	⑦ ⑥÷① 1施設 当たり 監視率 (%)	⑧ ④のうち 苦情処理 による 監視件数
県北	40	1	1	7		8	20.0	
県中	55	1	1	9		10	18.2	
県南	41			4		4	9.8	
会津	69	2	2	68		70	101.4	
南会津	23	2	2	15		17	73.9	
相双	48			23		23	47.9	
計	276	6	6	126		132	47.8	
福島市	52	4	4	40		44	84.6	
郡山市	62	1	1	4		5	8.1	
いわき市	66	1	1	57		58	87.9	1
合計	456	12	12	227		239	52.4	1

第18表 理容所の年間監視指導状況

令和4年度末

区分 保健所名	① 年度末 現在 総施設数	② 許可認可 届出受理 施設数	③ 許可認可 前及び 届出時の 調査指導 延件数	④ 監視指導 延件数	⑤ 無許可 届出 無届出 施設の 調査指導 延件数	⑥ ③+④+⑤ 総監視 件数	⑦ ⑥ ÷ ① 1施設 当たり 監視率 (%)	⑧ ④のうち 苦情処理 による 監視件数
県北	214	1	1	37		38	17.8	
県中	304			12		12	3.9	
県南	190	4	4	6		10	5.3	
会津	386	1	1	78		79	20.5	
南会津	75			37		37	49.3	
相双	272	3	3	9		12	4.4	
計	1,441	9	9	179		188	13.0	
福島市	291	6	6	23		29	10.0	1
郡山市	403	4	4			4	1.0	
いわき市	418	5	5	95		100	23.9	
合計	2,553	24	24	297		321	12.6	1

第19表 美容所の年間監視指導状況

令和4年度末

区分 保健所名	① 年度末 現在 総施設数	② 許可認可 届出受理 施設数	③ 許可認可 前及び 届出時の 調査指導 延件数	④ 監視指導 延件数	⑤ 無許可 届出 無届出 施設の 調査指導 延件数	⑥ ③+④+⑤ 総監視 件数	⑦ ⑥ ÷ ① 1施設 当たり 監視率 (%)	⑧ ④のうち 苦情処理 による 監視件数
県北	330	8	8	66		74	22.4	
県中	402	10	10	7		17	4.2	
県南	324	9	9	9		18	5.6	
会津	577	18	18	169		187	32.4	
南会津	68	3	3	36		39	57.4	
相双	417	13	13	9		22	5.3	
計	2,118	61	61	296		357	16.9	
福島市	618	21	21	23		44	7.1	1
郡山市	799	54	54	1		55	6.9	1
いわき市	812	43	44	234		278	34.2	
合計	4,347	179	180	554		734	16.9	2

第20表 クリーニング所(一般)の年間監視指導状況

令和4年度末

区分 保健所名	① 年度末 現在 総施設数	② 許可認可 届出受理 施設数	③ 許可認可 前及び 届出時の 調査指導 延件数	④ 監視指導 延件数	⑤ 無許可 無届出 施設の 調査指導 延件数	⑥ ③+④+⑤ 総監視 件数	⑦ ⑥ ÷ ① 1施設 当たり 監視率 (%)	⑧ ④のうち 苦情処理 による 監視件数
県北	31			6		6	19.4	
県中	27			3		3	11.1	
県南	19							
会津	56	4	4	11		15	26.8	
南会津	6							
相双	41			6		6	14.6	
計	180	4	4	26		30	16.7	
福島市	32			25		25	78.1	
郡山市	76	3	3	1		4	5.3	1
いわき市	65	1	1	28		29	44.6	
合計	353	8	8	80		88	24.9	1

第21表 クリーニング所(取次所)の年間監視指導状況

令和4年度末

区分 保健所名	① 年度末 現在 総施設数	② 許可認可 届出受理 施設数	③ 許可認可 前及び 届出時の 調査指導 延件数	④ 監視指導 延件数	⑤ 無許可 無届出 施設の 調査指導 延件数	⑥ ③+④+⑤ 総監視 件数	⑦ ⑥ ÷ ① 1施設 当たり 監視率 (%)	⑧ ④のうち 苦情処理 による 監視件数
県北	72	1	1	6	1	8	11.1	
県中	53	1	1	11		12	22.6	
県南	39							
会津	74	2	2	13		15	20.3	
南会津	8							
相双	44							
計	290	4	4	30	1	35	12.1	
福島市	99	3	3			3	3.0	
郡山市	117	3	3	1		4	3.4	
いわき市	87	3	3	30		33	37.9	
合計	593	13	13	61	1	75	12.6	

(3) 水道施設関係

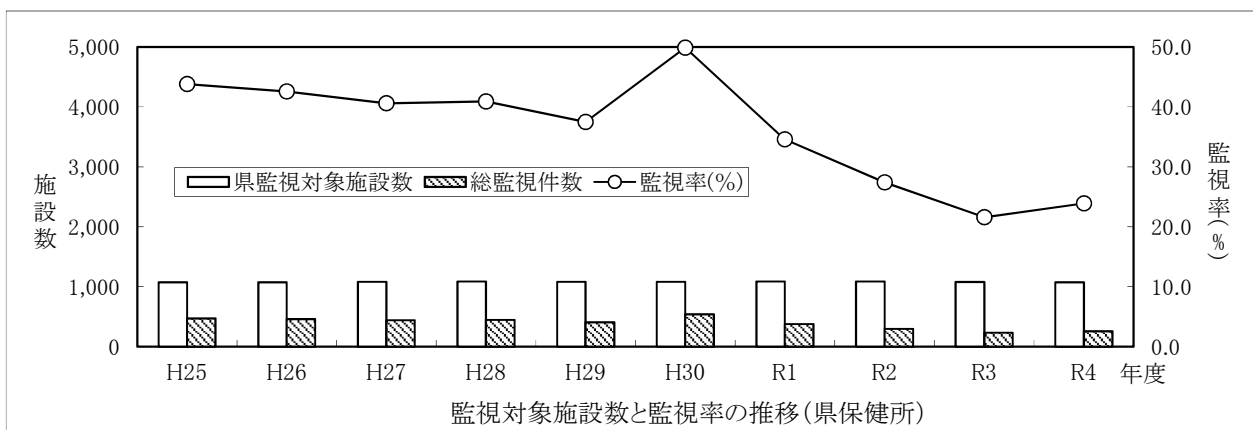
第22表 水道施設の保健所等別年間監視指導状況

令和4年度末

区分 保健所名	①	②	③	④	⑤	⑥	⑦	⑧	⑨
	年度末 現在 総施設数	許可認可 届出受理 施設数	許可認可 前及び 届出時の 調査指導 延件数	監視指導 延件数	無届出 無施設 調査指導 延件数	③+④+⑤ 総監視 件数	⑥ ÷ ① 1施設 当たり 監視 率 (%)	④のうち 苦情処理 による 監視件数	改善 命令
県北	100	2	1	27		28	28.0		
県中	180			22		22	12.2		
県南	187	3		22		22	11.8		
会津	263			136		136	51.7		
南会津	81			24		24	29.6		
相双	264	5	1	24		25	9.5		
計	1,075	10	2	255		257	23.9		
福島市	1,123	6	4	80		84	7.5		
郡山市	1,279	16		21		21	1.6		
いわき市	828	1		55		55	6.6		
会津若松市	492								
白河市	130			1		1	0.8		
須賀川市	196	3		12		12	6.1		
喜多方市	73			3		3	4.1		
相馬市	85	1							
二本松市	130	2		1		1	0.8		
田村市	72			24		24	33.3		
南相馬市	207			1		1	0.5		
伊達市	91	1							
本宮市	71	5							
合計	5,852	45	6	453		459	7.8		

第23表 監視対象施設数と監視率の推移(県保健所)

年度	県監視対象施設数	総監視件数	監視率(%)
H25	1,074	470	43.8
H26	1,076	458	42.6
H27	1,084	440	40.6
H28	1,087	445	40.9
H29	1,084	407	37.5
H30	1,082	540	49.9
R1	1,087	376	34.6
R2	1,085	297	27.4
R3	1,079	233	21.6
R4	1,075	257	23.9



第24表 水道用水供給事業の年間監視指導状況

令和4年度末

区分 保健所名	①	②	③	④	⑤	⑥	⑦	⑧
	監視対象 施設数	届出受理 施設数	②のうち 調査指導 延件数	監視指導 延件数	無確認 施設の 調査指導 延件数	③+④+⑤ 総監視 件数	⑥ ÷ ① 1施設 当たり 監視 率 (%)	④のうち 苦情処理 による 監視件数
県北								
県中								
県南	1			1		1	100.0	
会津								
南会津								
相双								
計	1			1		1	100.0	

第25表 上水道の年間監視指導状況

令和4年度末

区分 保健所名	①	②	③	④	⑤	⑥	⑦	⑧
	監視対象 施設数	届出受理 施設数	②のうち 調査指導 延件数	監視指導 延件数	無確認 施設の 調査指導 延件数	③+④+⑤ 総監視 件数	⑥ ÷ ① 1施設 当たり 監視 率 (%)	④のうち 苦情処理 による 監視件数
県北	6			6		6	100.0	
県中	8			8		8	100.0	
県南	6			7		7	116.7	
会津	5			5		5	100.0	
南会津	1			1		1	100.0	
相双	2			2		2	100.0	
計	28			29		29	103.6	

※国が認可及び指導するものは除く

第26表 簡易水道の年間監視指導状況

令和4年度末

区分 保健所名	①	②	③	④	⑤	⑥	⑦	⑧
	監視対象 施設数	届出受理 施設数	②のうち 調査指導 延件数	監視指導 延件数	無確認 施設の 調査指導 延件数	③+④+⑤ 総監視 件数	⑥ ÷ ① 1施設 当たり 監視 率 (%)	④のうち 苦情処理 による 監視件数
県北	9			9		9	100.0	
県中	9			6		6	66.7	
県南	5			5		5	100.0	
会津	25			25		25	100.0	
南会津	8			8		8	100.0	
相双	9			9		9	100.0	
計	65			62		62	95.4	

第27表 専用水道の年間監視指導状況

令和4年度末

区分 保健所等名	① 監視対象 施設数	② 確認申請 及び 届出受理 施設数	③ ②のうち 調査指導 延件数	④ 監視指導 延件数	⑤ 無確認 施設の 調査指導 延件数	⑥ ③+④+⑤ 総監視 件数	⑦ ⑥ ÷ ① 1施設 当たり 監視 率 (%)	⑧ ④のうち 苦情処理 による 監視件数
県北	6	1	1	4		5	83.3	
県中	11			4		4	36.4	
県南	18			2		2	11.1	
会津	28			25		25	89.3	
南会津	6			2		2	33.3	
相双	10							
計	79	1	1	37		38	48.1	
福島市	25			22		22	88.0	
郡山市	6			6		6	100.0	
いわき市	9			4		4	44.4	
会津若松市	9							
白河市	7			1		1	14.3	
須賀川市	8			8		8	100.0	
喜多方市	3			3		3	100.0	
相馬市								
二本松市	10			1		1	10.0	
田村市	7			4		4	57.1	
南相馬市	1			1		1	100.0	
伊達市	3							
本宮市								
合計	167	1	1	87		88	52.7	

第28表 簡易専用水道の年間監視指導状況

令和4年度末

区分 保健所等名	①	②	③	④	⑤	⑥	⑦	⑧
	監視対象 施設数	届出受理 施設数	②のうち 調査指導 延件数	監視指導 延件数	無確認 施設の 調査指導 延件数	③+④+⑤ 総監視 件数	⑥ ÷ ① 1施設 当たり 監視 (%)	④のうち 苦情処理 による 監視件数
県北	52							
県中	78			1		1	1.3	
県南	94	3						
会津	95			46		46	48.4	
南会津	26			5		5	19.2	
相双	161	1		8		8	5.0	
計	506	4		60		60	11.9	
福島市	545	4	4	40		44	8.1	
郡山市	730	8		8		8	1.1	
いわき市	466	1		26		26	5.6	
会津若松市	283							
白河市	59							
須賀川市	88	2						
喜多方市	45							
相馬市	48							
二本松市	76	2						
田村市	18			6		6	33.3	
南相馬市	122							
伊達市	45							
本宮市	50	3						
合計	3,081	24	4	140		144	4.7	

第29表 準簡易専用水道の年間監視指導状況

令和4年度末

区分 保健所等名	①	②	③	④	⑤	⑥	⑦	⑧
	監視対象 施設数	届出受理 施設数	②のうち 調査指導 延件数	監視指導 延件数	無確認 施設の 調査指導 延件数	③+④+⑤ 総監視 件数	⑥ ÷ ① 1施設 当たり 監視 (%)	④のうち 苦情処理 による 監視件数
県北	19	1						
県中	61							
県南	49							
会津	72			6		6	8.3	
南会津	22			3		3	13.6	
相双	63	3		4		4	6.3	
計	286	4		13		13	4.5	
福島市	539	2		5		5	0.9	
郡山市	530	8						
いわき市	323			1		1	0.3	
会津若松市	183							
白河市	60							
須賀川市	96	1						
喜多方市	19							
相馬市	35	1						
二本松市	34							
田村市	20			7		7	35.0	
南相馬市	72							
伊達市	38	1						
本宮市	19	2						
合計	2,254	19		26		26	1.2	

第30表 給水施設の年間監視指導状況

令和4年度末

区分 保健所等名	① 監視対象 施設数	② 確認申請 及び 届出受理 施設数	③ ②のうち 調査指導 延件数	④ 監視指導 延件数	⑤ 無確認 施設の 調査指導 延件数	⑥ ③+④+⑤ 総監視 件数	⑦ ⑥ ÷ ① 1施設 当たり 監視 率 (%)	⑧ ④のうち 苦情処理 による 監視件数
県北	8			8		8	100.0	
県中	13			3		3	23.1	
県南	14			7		7	50.0	
会津	38			29		29	76.3	
南会津	18			5		5	27.8	
相双	19	1	1	1		2	10.5	
計	110	1	1	53		54	49.1	
福島市	14			13		13	92.9	
郡山市	13			7		7	53.8	
いわき市	30			24		24	80.0	
会津若松市	17							
白河市	4							
須賀川市	4			4		4	100.0	
喜多方市	6							
相馬市	2							
二本松市	10							
田村市	27			7		7	25.9	
南相馬市	12							
伊達市	5							
本宮市	2							
合計	256	1	1	108		109	42.6	

(4) その他の施設等(墓地・特定建築物等)

第31表 その他の施設等(墓地・特定建築物等)の保健所等別年間監視指導状況

令和4年度末

区分 保健所等名	①	②	③	④	⑤	⑥	⑦	⑧	行政処分			
	年度末 現在 総施設数	許可認可 届出受理 施設数	許可認可 前及び 届出時の 調査指導 延件数	監視指導 延件数	無許可 届出 施設の 調査指導 延件数	③+④+⑤ 総監視 件数	⑥÷① 1施設 当たり 監視率 (%)	④のうち 苦情処理 による 監視件数	⑨ 違反 件数	⑩ 説諭 処分	⑪ 営業使用 停止処分	⑫ 改善 命令
県北	254	7	7	2		9	3.5					
県中	578	7	4	17		21	3.6					
県南	552	4	3	7		10	1.8					
会津	1,635	15	15	131		146	8.9					
南会津	762	2	3	14		17	2.2					
相双	601	13	13	60		73	12.1					
計	4,382	48	45	231		276	6.3					
福島市	664	23	28	107		135	20.3					
郡山市	845	18	19	12		31	3.7					
いわき市	892	15	12	84		96	10.8					
会津若松市	456	1										
白河市	347											
須賀川市	366											
喜多方市	531											
相馬市	181											
二本松市	288	1	1			1	0.3					
田村市	516			1		1	0.2					
南相馬市	454											
伊達市	189											
本宮市	38											
三春町	77											
川俣町	60			2	1	3	5.0		1	1		
合計	10,286	106	105	437	1	543	5.3		1	1		

県保健所における総施設数は前年度より16施設増の4,382施設となっている。
通常監視の対象外である墓地・納骨堂を除く総施設数は896施設、監視件数は262件、監視率は29.2%となっており、特に一般プールの監視指導を重点的に行った。

第32表 その他の施設等の監視指導状況の推移(県保健所)

年度	その他の施設等の監視指導状況(全体)			うち墓地・納骨堂を除く監視指導状況		
	総施設数	総監視件数	監視率(%)	総施設数	総監視件数	監視率(%)
H25	4,578	655	14.3	1,038	633	61.0
H26	4,579	509	11.1	1,047	486	46.4
H27	4,607	662	14.4	1,073	635	59.2
H28	4,625	642	13.9	1,088	621	57.1
H29	4,654	746	16.0	1,115	733	65.7
H30	4,368	489	11.2	828	473	57.1
R1	4,390	514	11.7	847	504	59.5
R2	4,355	314	7.2	870	307	35.3
R3	4,366	296	6.8	882	277	31.4
R4	4,382	276	6.3	896	262	29.2

第33表 火葬場の年間監視指導状況

令和4年度末

区分 保健所名	① 年度末 現在 総施設数	② 許可認可 届出受理 施設数	③ 許可認可 前及び 届出時の 調査指導 延件数	④ 監視指導 延件数	⑤ 無許可 届出 施設の 調査指導 延件数	⑥ ③+④+⑤ 総監視 件数	⑦ ⑥ ÷ ① 1施設 当たり 監視 率 (%)	⑧ ④のうち 苦情処理 による 監視件数
県北	1							
県中	2			2		2	100.0	
県南	2							
会津	2							
南会津	3							
相双	1							
計	11			2		2	18.2	
福島市	1							
郡山市	1							
いわき市	2							
会津若松市	1							
白河市	1							
須賀川市	1							
喜多方市	1							
相馬市	1							
二本松市	1							
田村市	1							
南相馬市	1							
伊達市	1							
本宮市								
三春町								
川俣町	1							
合計	25			2		2	8.0	

第34表 墓地・納骨堂の年間監視指導状況

令和4年度末

区分 保健所名	① 年度末 現在 総施設数	② 許可認可 届出受理 施設数	③ 許可認可 前及び 届出時の 調査指導 延件数	④ 監視指導 延件数	⑤ 無許可 無届出 施設の 調査指導 延件数	⑥ ③+④+⑤ 総監視 件数	⑦ ⑥ ÷ ① 1施設 当たり 監視 率 (%)	⑧ ④のうち 苦情処理 による 監視件数
県北	103							
県中	422							
県南	431	1	1			1	0.2	
会津	1,406	2	2			2	0.1	
南会津	724	2	2			2	0.3	
相双	400	2	2	7		9	2.3	
計	3,486	7	7	7		14	0.4	
福島市	317	2						
郡山市	494	1	2			2	0.4	
いわき市	586							
会津若松市	455	1						
白河市	346							
須賀川市	365							
喜多方市	530							
相馬市	180							
二本松市	287	1	1			1	0.3	
田村市	515			1		1	0.2	
南相馬市	453							
伊達市	188							
本宮市	38							
三春町	77							
川俣町	59			2	1	3	5.1	
合計	8,376	12	10	10	1	21	0.3	

第35表 特定建築物の年間監視指導状況

令和4年度末

区分 保健所名	① 年度末 現在 総施設数	② 許可認可 届出受理 施設数	③ 許可認可 前及び 届出時の 調査指導 延件数	④ 監視指導 延件数	⑤ 無許可 無届出 施設の 調査指導 延件数	⑥ ③+④+⑤ 総監視 件数	⑦ ⑥ ÷ ① 1施設 当たり 監視率 (%)	⑧ ④のうち 苦情処理 による 監視件数
県北	49	1	1	2		3	6.1	
県中	55			8		8	14.5	
県南	45							
会津	123	1	1	94		95	77.2	
南会津	19			8		8	42.1	
相双	79			38		38	48.1	
計	370	2	2	150		152	41.1	
福島市	165			51		51	30.9	
郡山市	153	3	3			3	2.0	
いわき市	107	1	1	32		33	30.8	
合計	795	6	6	233		239	30.1	

第36表 建築物環境衛生に係る登録営業所の年間監視指導状況

令和4年度末

区分 保健所名	① 年度末 現在 総施設数	② 許可認可 届出受理 施設数	③ 許可認可 前及び 届出時の 調査指導 延件数	④ 監視指導 延件数	⑤ 無許可 無届出 施設の 調査指導 延件数	⑥ ③+④+⑤ 総監視 件数	⑦ ⑥ ÷ ① 1施設 当たり 監視率 (%)	⑧ ④のうち 苦情処理 による 監視件数
県北	7	1	1			1	14.3	
県中	12	1	1	2		3	25.0	
県南	7	1	1	1		2	28.6	
会津	23	7	7	21		28	121.7	
南会津								
相双	29	8	8	2		10	34.5	
計	78	18	18	26		44	56.4	
福島市	79	16	23	25		48	60.8	
郡山市	82	12	12	12		24	29.3	
いわき市	76	9	9			9	11.8	
合計	315	55	62	63		125	39.7	

第37表 特定建築物立入検査等結果(県保健所管轄分)

令和4年度末

調査項目		調査件数						不適合件数						不適合率 (%)			
		県北	県中	県南	会津	南会津	相双	合計	県北	県中	県南	会津	南会津		相双	合計	
1	空気環境の測定	空気環境測定実施回数	1	8		93	5	34	141				1			1	0.7
2		ホルムアルデヒド測定実施回数	1			3			4								
3		浮遊粉じんの量	1	8		91	5	34	139						1	1	0.7
4		一酸化炭素の量	1	8		91	5	34	139				1			1	0.7
5		炭酸ガスの量	1	8		91	5	34	139		2		20		2	24	17.3
6		温度	1	8		91		34	134		8		7		12	27	20.1
7		相対湿度	1	8		91		14	114	1	8		53		11	73	64.0
8		気流	1	8		91	5	34	139				27			27	19.4
9		ホルムアルデヒドの含有量	1			3			4								
10	飲料水の管理	水質検査実施回数	1	6		60	4	28	99				1		6	7	7.1
11		水質基準超過	1	6		59	4	24	94				2			2	2.1
12		残留塩素の検査実施回数	1	6		61	5	28	101				2	1		3	3.0
13		残留塩素の含有率	1	6		59	5	22	93				1			1	1.1
14		貯水槽の清掃実施回数	1	6		63	4	28	102				3		1	4	3.9
15	よる中央式給湯水の設備の管理に	水質検査実施回数	1	3		45	4	6	59				4			4	6.8
16		水質基準超過	1	3		41	5	6	56						1	1	1.8
17		残留塩素の検査実施回数	1	3		46	5	6	61		1		3		1	5	8.2
18		残留塩素の含有率	1	2		43	4	5	55	1			4		2	7	12.7
19		貯湯槽の清掃実施回数	1	3		45	5	6	60				7			7	11.7
20	排水に関する設備の清掃回数	1	6		92	5	36	140	1			2		11	14	10.0	
21	清掃実施回数	1	8		93	5	37	144				1		4	5	3.5	
22	ねずみ昆虫防除実施回数	1	8		93	5	37	144		2		1		2	5	3.5	
23	帳簿書類備付け	1	8		93	8	37	147	1	4		24	4	2	35	23.8	

第38表 特定建築物立入検査等 年次別推移(県保健所管轄分)

調査項目等		H25	H26	H27	H28	H29	H30	R1	R2	R3	R4	
特定建築物届出数		490	493	501	505	511	350	358	365	369	370	
管理技術者選任建築物		481	486	494	499	507	88	93	357	89	98	
立入検査件数		265	247	277	328	331	344	352	186	361	358	
不適 合率 (%)	空気環境の測定	空気環境測定実施回数	3.1	1.9	2.1	1.4	2.9	0.0	1.0	0.5	0.6	0.7
		ホルムアルデヒド測定実施回数						16.7	10.0	0.0	0.0	0.0
		浮遊粉じんの量	2.6	0.6	0.5	1.1	1.1	1.2	1.1	1.0	1.3	0.7
		一酸化炭素の量	0.5	0.0	0.0	0.4	0.4	0.4	0.0	0.0	0.6	0.7
		炭酸ガスの量	11.5	10.3	11.9	14.1	18.5	13.5	11.6	11.7	9.6	17.3
		温度	27.3	35.7	14.0	20.4	11.2	9.5	8.6	5.3	27.3	20.1
		相対湿度	60.1	68.5	52.6	54.0	50.3	32.2	34.4	35.3	57.8	64.0
		気流	1.0	0.0	0.0	0.0	0.0	0.4	0.0	0.5	1.9	19.4
		ホルムアルデヒドの含有量	0.0	25.0	0.0	50.0	22.2	0.0	0.0	0.0	0.0	0.0
		飲料水の管理	飲料水の水質検査実施回数	10.9	6.6	4.2	6.8	8.0	3.0	1.4	1.7	1.8
	水質基準超過	1.2	0.7	0.0	0.9	0.9	1.5	1.4	3.5	1.9	2.1	
	残留塩素の検査実施回数	10.9	5.3	4.0	3.1	4.1	1.5	2.8	1.7	0.9	3.0	
	残留塩素の率	3.4	1.4	0.5	3.1	0.0	0.5	2.8	0.0	0.9	1.1	
	貯水槽の清掃実施回数	5.0	0.7	1.0	1.9	2.8	0.5	0.7	0.0	1.7	3.9	
	よる中央給湯水の設備に	水質検査実施回数						2.1	5.7	5.1	1.3	6.8
		水質基準超過						4.3	4.7	1.3	1.7	1.8
		残留塩素の検査実施回数						5.5	7.1	8.0	1.6	8.2
		残留塩素の率						3.5	4.9	8.6	1.7	12.7
		貯湯槽の清掃実施回数						11.8	4.6	12.7	9.0	11.7
	排水に関する設備の清掃回数	15.7	14.1	8.5	12.5	20.3	9.3	5.7	5.1	1.3	10.0	
清掃実施回数	11.3	9.9	5.6	12.5	12.2	2.6	4.7	1.3	1.7	3.5		
ねずみ昆虫防除実施回数	18.0	5.6	14.5	23.6	20.7	10.1	7.1	8.0	1.6	3.5		
帳簿書類備付け率(%)	35.7	54.5	32.2	48.2	39.9	33.6	4.9	8.6	1.7	23.8		

第39表 出張理容の年間監視指導状況

令和4年度末

区分 保健所名	① 年度末 現在 総施設数	② 許可認可 届出受理 施設数	③ 許可認可 前及び 届出時の 調査指導 延件数	④ 監視指導 延件数	⑤ 無許可 届出 無施設 の調査指導 延件数	⑥ ③+④+⑤ 総監視 件数	⑦ ⑥ ÷ ① 1施設 当たり 監視率 (%)	⑧ ④のうち 苦情処理 による 監視件数
県北	11							
県中	5	1						
県南	5							
会津	3							
南会津	2							
相双	4			2		2	50.0	
計	30	1		2		2	6.7	
福島市	5							
郡山市	9							
いわき市	5	3						
合計	49	4		2		2	4.1	

第40表 出張美容の年間監視指導状況

令和4年度末

区分 保健所名	① 年度末 現在 総施設数	② 許可認可 届出受理 施設数	③ 許可認可 前及び 届出時の 調査指導 延件数	④ 監視指導 延件数	⑤ 無許可 届出 無施設 の調査指導 延件数	⑥ ③+④+⑤ 総監視 件数	⑦ ⑥ ÷ ① 1施設 当たり 監視率 (%)	⑧ ④のうち 苦情処理 による 監視件数
県北	25	4	4			4	16.0	
県中	11	2						
県南	7	1						
会津	4							
南会津	1							
相双	7	1	1	1		2	28.6	
計	55	8	5	1		6	10.9	
福島市	18	1	1			1	5.6	
郡山市	16							
いわき市	12							
合計	101	9	6	1		7	6.9	

第41表 洗たく物無店舗取次店の年間監視指導状況

令和4年度末

区分 保健所名	① 年度末 現在 総施設数	② 許可認可 届出受理 施設数	③ 許可認可 前及び 届出時の 調査指導 延件数	④ 監視指導 延件数	⑤ 無許可 無届出 施設の 調査指導 延件数	⑥ ③+④+⑤ 総監視 件数	⑦ ⑥ ÷ ① 1施設 当たり 監視率 (%)	⑧ ④のうち 苦情処理 による 監視件数
県北	10							
県中								
県南	1							
会津								
南会津								
相双	8							
計	19							
福島市	15							
郡山市	2							
いわき市								
合計	36							

第42表 コインオペレーションクリーニング施設の年間監視指導状況

令和4年度末

区分 保健所名	① 年度末 現在 総施設数	② 許可認可 届出受理 施設数	③ 許可認可 前及び 届出時の 調査指導 延件数	④ 監視指導 延件数	⑤ 無許可 無届出 施設の 調査指導 延件数	⑥ ③+④+⑤ 総監視 件数	⑦ ⑥ ÷ ① 1施設 当たり 監視率 (%)	⑧ ④のうち 苦情処理 による 監視件数
県北	32							
県中	50	3	3			3	6.0	
県南	39	1	1			1	2.6	
会津	55	5	5			5	9.1	
南会津	6							
相双	61	2	2	4		6	9.8	
計	243	11	11	4		15	6.2	
福島市	50	4	4	20		24	48.0	
郡山市	72	2	2			2	2.8	
いわき市	78	2	2	26		28	35.9	
合計	443	19	19	50		69	15.6	

第43表 一般プールの年間監視指導状況

令和4年度末

区分 保健所名	① 年度末 現在 総施設数	② 許可認可 届出受理 施設数	③ 許可認可 前及び 届出時の 調査指導 延件数	④ 監視指導 延件数	⑤ 無許可 無届出 施設の 調査指導 延件数	⑥ ③+④+⑤ 総監視 件数	⑦ ⑥ ÷ ① 1施設 当たり 監視率 (%)	⑧ ④のうち 苦情処理 による 監視件数
県北	16	1	1			1	6.3	
県中	21			5		5	23.8	
県南	15			6		6	40.0	
会津	19			16		16	84.2	
南会津	7		1	6		7	100.0	
相双	12			6		6	50.0	
計	90	1	2	39		41	45.6	
福島市	14			11		11	78.6	
郡山市	16							
いわき市	26			26		26	100.0	
合計	146	1	2	76		78	53.4	

(5) その他(施設以外)

第44表 その他(施設以外)の年間監視指導状況

令和4年度末

保健所名	井戸等		家庭用品関係		そ族こん虫		住環境関係		その他施設	
	監視指導 延 件 数	うち 苦情処理 による 監視件数	監視指導 延 件 数	うち 苦情処理 による 監視件数	監視指導 延 件 数	うち 苦情処理 による 監視件数	監視指導 延 件 数	うち 苦情処理 による 監視件数	監視指導 延 件 数	うち 苦情処理 による 監視件数
県 北			3							
県 中			2							
県 南			2							
会 津			3							
南 会 津			3							
相 双			2							
計			15							
福 島 市										
郡 山 市										
い わ き 市										
会 津 若 松 市										
白 河 市										
須 賀 川 市										
喜 多 方 市										
相 馬 市										
二 本 松 市										
田 村 市										
南 相 馬 市										
伊 達 市										
本 宮 市										
合 計			15							

3 生活衛生関係営業指導育成事業の状況

理容所、美容所、クリーニング所等の生活衛生関係営業は、県民の日常生活と極めて密接に関係した業種ではあるが、その大部分は厳しい経営環境にさらされている。

このため、県としても各種の振興策を講じるなどしているが、このほか、日本政策金融公庫による融資指導や公益財団法人福島県生活衛生営業指導センターによる経営指導、相談などによる経営の合理化や近代化、さらには自主的衛生管理の推進を図るなどして公衆衛生の向上及び利用者、消費者の利益の増進に努めている。

(1) 日本政策金融公庫融資指導

ア 融資指導推薦 66件

イ 融資推薦事務の全部委託

委託先 公益財団法人福島県生活衛生営業指導センター

委託料 73千円

- 委託内容
- ① 公庫融資に関する指導・相談及び推薦書の交付願の受理
 - ② 融資申込書の内容審査
 - ③ 公庫に対する推薦書の交付
 - ④ 借入申込書の公庫への送付

(2) 生活衛生営業経営指導事業費補助

交付先 公益財団法人福島県生活衛生営業指導センター

補助額 22,908千円

- 事業実績
- ① 生活衛生営業相談室運営事業
窓口相談実施状況（電話による相談を含む）
 - ・指導日数 延べ139日
 - ・指導件数 165件
 - ② 地区生活衛生営業相談指導事業
地区生活衛生営業相談室開催
県北地区1回、県中地区1回、会津地区1回、いわき地区2回
 - ③ 経営指導員設置事業
経営指導員による巡回指導の実施状況
 - ・指導日数 延べ121日
 - ・指導件数 135件
 - ④ 生活衛生関係営業経営改善資金融資等指導事業
 - ア 生活衛生関係営業経営改善資金融資指導
 - ・特別相談員数 51人
 - ・指導日数 延べ88日
 - ・指導件数 28件
 - イ 生衛業特別指導
 - ・「生衛ふくしま」年4回発行（1回4,500部）
 - ・役職員等研修 1回 受講者 69名
 - ⑤ 生活衛生関係営業再生特別支援事業
特別相談窓口事業 相談件数 1件
 - ⑥ 情報化整備事業
融資関係、統計関係等の情報を相互に利用できるネットワークシステム
 - ⑦ 健康・福祉対策推進事業
生活衛生業者のための健康福祉経営セミナーを実施

平成30年度以降の日本政策金融公庫融資状況調べ

区分 生同組合名	平成30年度		令和元年度		令和2年度		令和3年度		令和4年度					
									推薦状況		貸付決定状況		融資割合	
	件数	金額 万円	件数	金額 万円	件数	金額 万円	件数	金額 万円	件数	金額 万円	件数	金額 万円	件数	金額
興行														
クリーニング														
理容	1	800	3	2,800	3	2,253			2	1,620	2	1,620	100.0%	100.0%
美容業	14	14,514	16	15,575	10	9,466	6	9,290	9	9,721	9	9,721	100.0%	100.0%
公衆浴場業														
旅館ホテル	1	757	0	0	1	900								
飲食業	9	8,851	22	28,145	6	5,100	3	2,683	7	6,048	7	6,048	100.0%	100.0%
食肉														
すし商														
社交飲食業								1	545					
喫茶飲食			1	1,000	1	750								
中華飲食業														
合計	25	24,922	42	47,520	21	18,469	10	12,518	18	17,389	18	17,389	100.0%	100.0%

4 福島県生活衛生同業組合名簿

組合の名称	郵便番号	事務所の所在地	電話番号	FAX番号	許可年月日	組合員数 (※)
興行場	963-8002	郡山市駅前2-9-7 郡山テアトル内	024-922-0826	024-925-2223	S32. 12. 16	34
クリーニング	960-8166	福島市仁井田字前林川原	024-593-0570	024-597-6552	S32. 12. 28	108
理容	963-8071	郡山市富久山町久保田 字金堀田53-2	024-923-2016	024-923-8029	S33. 1. 18	895
美容業	963-0107	郡山市安積1丁目125	024-983-6150	024-983-6116	S33. 2. 10	849
公衆浴場業	960-8057	福島市笹木野字笹木野 原4-140	024-591-4265	024-591-4265	S33. 4. 17	5
旅館ホテル	960-8035	福島市本町4-17 岩瀬ビル2階西号	024-521-1448	024-522-3941	S33. 6. 16	522
飲食業	960-8034	福島市置賜町1-29 佐平ビル801B	024-521-6402	024-522-6403	S34. 4. 17	200
食肉	960-8043	福島市中町5-21 消防会館2階	024-522-1095	024-597-6173	S35. 10. 27	171
すし商	960-8141	福島市渡利字柳小路59- 3	024-523-1555	024-522-5097	S41. 7. 6	29
社交飲食業	960-8061	福島市五月町3-7 ハイツタカシ103号	024-523-0289	024-523-0294	S43. 5. 21	518
喫茶飲食	975-0004	南相馬市原町区旭町1- 18 有限会社いこい商事	0244-23-3643	0244-22-2052	S44. 10. 30	10
中華飲食業	960-8031	福島市栄町1-1 エスパ ル福島1階 (石林エスパル店内)	024-597-8883	024-597-8883	S47. 12. 15	34

計 12生活衛生同業組合 3,375

団体名称	代表者	住所
公益財団法人福島県生活衛生営業指導センター (福島県生活衛生同業組合連絡協議会)	理事長 菅野 豊 (会長 中野竹治)	〒960-8053 福島市三河南町1番20号 コラッセふくしま7階 電話番号 024-525-4085 FAX番号 024-525-4086

(令和4年4月現在。※のみ令和4年12月末現在。)

代表者				
氏名	郵便番号	所在地	屋号	電話番号
阿部 泰宏	960-8051	福島市曾根田町6-4	フォーラム福島	024-533-1717
芳賀 沼栄一	967-0004	南会津郡南会津町田島字北下原甲2100	有限会社クリーニング太陽舎	0241-62-0515
村上 良明	963-8025	郡山市桑野2-6-12	ヘアーサロンくわの	024-922-1823
五十嵐 康之	962-0062	須賀川市山寺町241	ヘアー&ネイルヌーベル	0248-76-1872
門馬 浩二	975-0007	南相馬市原町区南町3丁目12	森の湯	0244-23-4108
小井戸 英典	972-8321	いわき市常磐湯本町笠井1	旅館こいと	0246-42-2151
紺野 和博	969-1751	伊達郡国見町塚目三本木12-1	有限会社シンドバット	024-585-2151
秋元 幸一	969-0308	白河市大信増見字北田82	有限会社肉の秋元本店	0248-46-2350
根本 誠三郎	960-8141	福島市渡利字柳小路59-3	喜久寿し	024-522-4826
鈴木 悦朗	960-8032	福島市陣場町8-24	株式会社朝日総合企画	024-521-5531
吉田 至巴	975-0004	南相馬市原町区旭町1-18	有限会社いこい商事	0244-23-3643
日比野 恒夫	960-8035	福島市栄町1-1 エスパル福島1階	石林エスパル店	024-597-8883

5 理容師養成施設及び美容師養成施設

(令和4年4月現在)

名 称	所 在 地	設 置 者	区分及び定員	課程別	指定年月日
福島県高等理容美容学院 Tel. 024-522-5544	〒960-8141 福島市渡利字馬場町14-2	学校法人 福島県高等理容美容学院	理容 80名 " 120名 美容 100名 " 150名	昼 間 通 信	H10. 4. 1 H14. 10. 1
(一社)郡山理容協会立 郡山理容学校 Tel. 024-923-0065	〒963-0108 郡山市富久山町久保田金 堀田53-2	一般社団法人 郡山理容協会	理容 20名 " 60名	昼 間 通 信	H10. 4. 1
郡山ヘアメイクカレッジ Tel. 024-937-0008	〒963-8873 郡山市笹川三丁目53番1	一般社団法人 郡山美容協会	美容 155名 " 125名	昼 間 通 信	H10. 4. 1
国際ビューティ&フード大学 校 Tel. 024-941-6577	〒963-8811 郡山市方八町2丁目4番21 号	学校法人 国際総合学園	美容 120名 " 120名	昼 間 通 信	H30. 3. 1
AIZUビューティーカレッジ Tel. 0242-24-7271	〒965-0037 福島県会津若松市中央一 丁目5番23号	一般社団法人 会津理容美容協会	美容 40名	昼 間	H10. 4. 1
iwakiヘアメイクアカデミー Tel. 0246-25-4294	〒970-8036 いわき市平谷川瀬一丁目 11-2	学校法人 iwakiヘアメイクアカデミー	理容 80名 " 90名 美容 100名 " 90名	昼 間 通 信	H10. 4. 1

6 クリーニング師試験

(1) クリーニング師試験の実施状況

令和4年度の試験の実施状況は、次のとおりである。
 学科試験・実地試験：令和4年11月12日 郡山ヘアメイクカレッジ

年度	出願者数(人)	受験者数(人)	合格者数(人)	合格率(%)
H25	23	23	4	17
H26	34	33	16	49
H27	17	17	12	71
H28	25	24	8	33
H29	14	14	8	57
H30	22	22	12	55
R1	18	17	11	65
R2	7	6	3	50
R3	17	17	12	71
R4	14	14	7	50

(2) クリーニング師免許証交付状況

年度	新規交付(件)	累計(件)	書換え交付(件)	再交付(件)
H25	4	2,128	3	1
H26	16	2,144		2
H27	12	2,156		2
H28	8	2,164	1	3
H29	8	2,172		2
H30	12	2,184		2
R1	11	2,195		1
R2	3	2,198		2
R3	12	2,210		1
R4	7	2,217		1

7 公衆浴場確保対策

(1) 入浴料金の状況

公衆浴場入浴料金は、物価統制令に基づき知事が指定することになっている。
現在の料金は、平成30年2月2日に指定され、平成30年4月1日から適用されているものである。

普通公衆浴場入浴料金の統制額(平成30年4月1日より適用)

入浴 (1人につき)	大人(12歳以上の者)	450円
	中人(6歳以上12歳未満の者)	150円
	小人(6歳未満の者)	90円

公衆浴場入浴料金改定の推移

入浴料金指定告示年月日及び番号	地 域 区 分	適 用 区 域	入浴料金(円)			
			大人	中人	小人	洗髪
昭26. 9. 29 仙台管区経済局告示 第15号		福島県全域	12	10	6	7
昭28. 2. 7 厚生省告示 第35号		〃	13	10	6	7
昭29. 1. 25 〃 第5号	A 表	(1) 福島・会津若松・郡山・白河・平市	15	12	6	7
	B 表	(2) 上記以外の地域	13	10	6	7
昭30. 3. 1 〃 第58号	A地域	(1)に同じ	15	12	6	7
	B地域	(2) 〃	13	10	6	7
昭31. 3. 26 〃 第47号	A 〃	(3) (1)の地区に磐城・喜多方・須賀川市を追加	15	12	6	7
	B 〃	上記以外の地域	13	10	6	7
昭32. 10. 1 福島県告示 第727号	A 〃	(3)に同じ	15	12	6	7
	B 〃	上記以外の地域	13	10	6	7
昭36. 4. 28 〃 第390号	A 〃	(4) (3)に二本松・相馬・原町各市・本宮・三春・坂下各町を追加	16	13	8	7
	B 〃	(5) 上記以外の地域	14	11	8	7
昭37. 3. 20 〃 第225号	A 〃	(4)に同じ	18	14	8	10
	B 〃	(5) 〃	16	12	8	10
昭39. 1. 18 〃 第65号	A 〃	(4) 〃	23	15	8	10
	B 〃	(5) 〃	21	13	8	10
昭41. 2. 18 〃 第140号	A 〃	(4) 〃	28	15	8	10
	B 〃	(5) 〃	26	13	8	10
昭43. 3. 26 〃 第378号		福島県全域	30	20	10	10
昭45. 3. 6 〃 第230号		〃	35	20	10	10
昭46. 12. 21 〃 第1318号		〃	40	25	10	10
昭48. 2. 3 〃 第132号		〃	50	30	15	20
昭49. 2. 1 〃 第82号		〃	80	40	20	30
昭50. 2. 1 〃 第92号		〃	95	60	35	30
昭50. 11. 21 〃 第1243号		〃	110	60	35	30
昭51. 12. 17 〃 第1565号		〃	130	70	40	35
昭53. 3. 28 〃 第423号		〃	140	70	40	40
昭54. 8. 10 〃 第1211号		〃	160	80	50	40
昭55. 8. 5 〃 第436号		〃	180	90	60	45
昭57. 4. 5 〃 第477号		〃	200	90	60	50
昭59. 12. 28 〃 第1719号		〃	220	100	70	50
平元. 10. 20 〃 第1228号		〃	250	110	80	50
平 5. 9. 7 〃 第871号		〃	290	120	80	40
平10. 2. 24 〃 第159号		〃	350	130	80	
平19. 8. 10 〃 第549号		〃	400	150	90	
平30. 2. 2 〃 第62号		〃	450	150	90	

(2) 公衆浴場施設整備事業補助

福島県公衆浴場施設整備事業補助金交付要綱に基づき知事の定める額

補助対象経費		補助対象経費 限度額(千円)	補助率	補助金限度額 (千円)	備 考	
右に掲げる施設の購入による更改に要する経費	風 呂 釜	2,400	1/3	800	いずれも、市町村が普通公衆浴場業を営む者に対して補助する額あるいは早期の災害復旧のため県が普通公衆浴場営業者に対して補助する額が、補助限度額に満たないときは、当該補助する額をもって「補助金限度額」とする。	
	温 水 器	600	1/3	200		
	重 油 パ ー ナ ー	600	1/3	200		
	ろ 過 機	600	1/3	200		
	燃 料 転 換 装 置	1,200	1/3	400		
右に掲げる施設設備の更改に要する経費	給湯給水配管	1,200	1/3	400		
	浴場内タイル	900	1/3	300		
	煙 突	900	1/3	300		
右に掲げる施設の更改に要する経費	脱衣場の更改	2,400	1/3	800		
	脱衣場改装及び脱衣場内設備の更改					
	浴室の更改	1,800	1/3	600		

補助対象市町村別要望及び決定額

令和4年度

区分 保健所名	補助対象 市町村名	風呂釜		ろ過器		温水器		重油 パー ナー		燃料 転換		配管		タイル		煙突		脱衣場		浴室		補助金 所要額 (千円)	補助金 決定額 (千円)
		要 望 数	決 定 数	要 望 数	決 定 数	要 望 数	決 定 数	要 望 数	決 定 数	要 望 数	決 定 数	要 望 数	決 定 数	要 望 数	決 定 数	要 望 数	決 定 数	要 望 数	決 定 数				
福 島 市	福 島 市	1	1					1	1													1,000	1,000
計		1	1	0	0	0	0	1	1	0	0	0	0	0	0	0	0	0	0	0	0	1,000	1,000

8 家庭用品の安全確保

家庭用品の試買検査結果

令和4年度

保健所名	区分	ホルムアルデヒド		塩化水素・硫酸	水酸化ナトリウム	ダイルドリン	メタノール	テトラクロロエチレン	トリクロロエチレン	計	基準違反件数
		24ヶ月以内	24ヶ月超								
北	県	5	4		2					11	
中	県	5	4		2					11	
南	県	5	4		2					11	
津	会	6	5		2					13	
南	会	3	3		1					7	
相	双	5	4		2					11	
計		29	24		11					64	

9 衛生教育実施状況

○ 市町村・関係団体が開催、保健所が講師を派遣

令和4年度

保健所名	区分	営業関係		水道関係		ビル管関係		その他		合計	
		回数	人員	回数	人員	回数	人員	回数	人員	回数	人員
県	北	4	144							4	144
県	中	2	67							2	67
県	南	4	102							4	102
会	津	8	206					1	41	9	247
南	会津										
相	双	2	40							2	40
	計	20	559					1	41	21	600
福	島市	1	60							1	60
郡	山市										
い	わき市							1	7	1	7
合	計	21	619					2	48	23	667

10 ねずみ・衛生害虫等相談件数(県全体)

種 別	平成30年度	令和元年度	令和2年度	令和3年度	令和4年度
ア タ マ ジ ラ ミ	19	36	9	3	
ア リ	9	10	5	1	5
ヒ ア リ	1				1
その他(種不明含)	8	10	5	1	4
ア ブ			1		
カ	5	2	2	4	1
ガ	9	2	1	1	
カ ツ オ ブ シ ム シ	1	1		1	
カ メ ム シ	2				
ク モ	8	4	3		1
ゴ ケ グ モ 類		1			1
その他(種不明含)	8	3	3		
ゴ キ ブ リ	1	4		1	
シ バ ン ム シ	1	2	1		
シ ミ					
シラミ(アタマジラミ以外)					
ケ ジ ラ ミ					
コ ロ モ ジ ラ ミ					
その他(種不明含)					
シ ロ ア リ	2		1		
ダ ニ	12	16	4	3	3
イ エ ダ ニ	1	1			
その他(種不明含)	11	15	4	3	3
チ ャ タ テ ム シ					1
チ ョ ウ バ エ	2	3			
ト コ ジ ラ ミ					
ネ ズ ミ	13	24	12	12	11
ノ ミ	1	3	2	1	1
ハ エ	7		19	4	2
ハ チ	267	291	169	299	219
ア シ ナ ガ バ チ	20	27	12	14	11
ス ズ メ バ チ	189	197	90	136	100
ミ ツ バ チ	4	3	3	1	1
シバンムシアリガタバチ					
その他(種不明含)	54	64	64	148	107
ブ ユ	1				
ム カ デ	2	1			2
ヤ ス デ	3	8	1		1
ユ ス リ カ	1	2		2	1
そ の 他	24	21	14	15	11
合 計	390	430	244	347	259