

# 税 務 統 計 書

令 和 6 年 度

福 島 県

## は し が き

令和6年度の日本経済は、緩やかな景気回復が続く中、名目GDPが年ベースで初めて600兆円を超え、令和7年春季労使交渉における賃上げ率も34年ぶりの高水準となるなど、明るい動きが各所に見られた一方、食料品など身近な物の価格の上昇が続き、GDPの過半を占める個人消費の回復が賃金・所得の伸びに比べて力強さを欠いたことなどから、令和6年度の実質GDP成長率は前年度比0.7%にとどまりました。

このような中、令和6年度の本県における県税収入につきましては、個人消費や企業の生産活動において緩やかに持ち直しの動きがみられたことから、法人事業税や地方消費税で増収を見込んだ一方、個人県民税の定額減税の影響も加味し、当初予算において、前年度当初予算比2.2%減の2,354億71百万円を計上しました。

他方、県税決算につきましては、企業業績や個人消費が堅調であることを背景に、法人事業税や地方消費税において増収となったことなどから、当初予算比6.3%増、金額では147億65百万円増、前年度決算比0.5%減、金額では13億6百万円減の2,502億36百万円となりました。

震災と原発事故から14年が経過する中、県民の懸命な努力と国内外からの温かい御支援により、本県は着実に復興の歩みを進めてきました。

令和6年度においては、相双地域の農業の担い手の育成を目的として、4月に南相馬市に「みらい農業学校」が開設されたほか、3月には双葉郡大熊町に産業交流施設「CREVAおおくま」が開設されるなど、復興に向けた新たな取組が始まっています。

また、コロナ禍以降は、観光客や教育旅行の入込数は回復基調にあり、ホープツーリズムの参加件数が過去最高を更新したほか、令和6年度県産農産物の輸出量が過去最高を記録するなど、これまで続けてきた挑戦が目に見える形となって現れております。

一方、本県は、急激な人口減少への対策に加え、いまだ多くの県民が避難生活を続ける中、被災者の生活再建、住民帰還や移住による人口回復、地域産業の再生、根強く残る風評と風化の問題、廃炉・処理水の対策など、原子力災害からの復興・再生に向けた多くの課題を抱えております。

令和4年度にスタートした「福島県総合計画」では、「ひとつ、ひとつ、実現する ふくしま」のスローガンのもと、様々な困難を乗り越え、しなやかで活力にあふれる豊かなふくしまの実現を目指して、県づくり・地域社会づくりを推進することとしています。

施策を着実に推し進めるためには、安定した財政基盤の確立と財源の確保が極めて重要であり、自主財源の柱である県税収入の役割がますます大きくなることから、今後とも引き続き、適正・公正な賦課徴収に努め、県税収入の確保に取り組んでまいります。

本書は、令和6年度の県税の賦課徴収状況を中心に、関係資料をとりまとめたものですが、この統計書を通して本県の実情と県財政について、ご理解をいただければ幸いです。

令和7年12月

福島県総務部税務課長 及川 宗郎

## 凡 例

- 1 本統計書は、原則として会計年度(出納整理期間を含む。)を単位としている。
- 2 収入歩合、構成比などの百分比は、小数点以下の第2位を、その他にあつては表示単位未満を、それぞれ四捨五入した。
- 3 符号等は次のとおり。
  - 皆無又は不詳
  - 0 単位未満
  - △ 負数又は減額
- 4 内容についての注意事項及び出典資料名は脚注に掲記した。

## 目 次

### 図 表

・ 県税部管轄図	2
・ 福島県市町村一覧図	3
・ 地方振興局管轄	4
図1 令和6年度財源別歳入決算状況(一般会計)	5
図2 令和6年度歳出決算状況(一般会計)	
図3 財源別歳入決算状況累年比較(一般会計)	6
図4 調定額税目別構成状況累年比較・令和6年度調定額事務所別構成比	7
図5 令和6年度県税徴収分類	8
図6 法人県民税法人別調定額累年比較	9
図7 法人事業税法人別調定額累年比較	10
図8 不動産取得税種類別件数累年比較	11
図9 県たばこ税調定額累年比較	12
図10 ゴルフ場利用税調定額累年比較	13
図11 軽油引取税調定額累年比較	14
図12 自動車税(自動車税種別割)車種別課税台数及び調定額累年比較	15
図13 産業廃棄物税事業者別調定額累年比較	16
図14 県税の変遷	17

## 第1編 令和6年度の状況

### 第1章 県財政

1 一般会計歳入歳出予算及び決算	21
2 県税基準財政収入額	22
3 地方譲与税	

### 第2章 県税決算

1 県税決算額	
(1) 税目別	24
(2) 地方振興局別	28
(3) 税目別・地方振興局別	
1) 個人県民税	29
2) 法人県民税	30
3) 県民税利子割	31
4) 県民税配当割	32
5) 県民税株式等譲渡所得割	
6) 個人事業税	33



7) 法人事業税	34
8) 不動産取得税	35
9) 県たばこ税	36
10) ゴルフ場利用税	
11) 地方消費税	37
12) 産業廃棄物税	
13) 旧法による税(自動車税)	38
14) 自動車税環境性能割	39
15) 自動車税種別割	40
16) 鉱区税	41
17) 固定資産税	42
18) 旧法による税(自動車取得税)	
19) 軽油引取税	43
20) 狩猟税	
2 税外収入決算額	
(1) 科目別	44
(2) 地方振興局別	
1) 税外収入計	45
2) 延滞金	
3) 加算金計	46
ア 過少申告加算金	
イ 不申告加算金	47
ウ 重加算金	
3 県税の納税義務者等	
(1) 税目別	48
(2) 地方振興局別	49
4 過誤納金	
(1) 歳入還付(令和6年度発生分)	
1) 税目別	50
2) 税外収入科目別	
(2) 歳出還付	
1) 科目別(令和5年度からの繰越分)	51
2) 科目別(令和5年度以前収入分で令和6年度発生分)	
(3) 地方振興局別	
1) 歳入還付(令和6年度発生分)	52
2) 歳出還付	
ア 令和5年度からの繰越分	
イ 令和5年度以前収入分で令和6年度発生分	

5 不納欠損		
(1) 税目別	.....	53
(2) 地方振興局別		

### 第3章 徴収状況

1 県税の時期別徴収状況		
(1) 税目別(個人県民税を除く)	.....	56
(2) 地方振興局別(個人県民税を除く)	.....	58
2 未納繰越額の処理状況		
(1) 税目別(個人県民税を除く)	.....	60
(2) 地方振興局別(個人県民税を除く)	.....	62
3 差押等		
(1) 税目別(個人県民税を除く)	.....	64
(2) 地方振興局別(個人県民税を除く)		
4 滞納処分の停止		
(1) 税目別(個人県民税を除く)	.....	65
(2) 地方振興局別(個人県民税を除く)		

### 第4章 課税状況

1 県民税		
(1) 個人県民税	.....	68
(2) 法人県民税		
(3) 県民税利子割	.....	70
(4) 県民税配当割		
(5) 県民税株式等譲渡所得割		
2 事業税		
(1) 個人事業税		
1) 第1種事業	.....	71
2) 第2種事業		
3) 第3種事業	.....	72
4) 分割個人の所得金額		
5) 事業専従者		
6) 所得階層別	.....	73
(2) 法人事業税		
1) 事業税額等	.....	74
2) 所得階層別	.....	76
3) 資本金別法人数	.....	78
4) 収入金課税法人		
5) 分割法人にかかる収入金額	.....	80
6) 非課税事業		

3	県たばこ税	81
4	ゴルフ場利用税	
5	不動産取得税	
	(1) 家屋	82
	(2) 土地	84
6	自動車税(種別割)	86
7	鉱区税	90
8	狩猟税	91
9	固定資産税	
10	地方消費税	
11	自動車税(環境性能割)	
	(1) 新車	92
	(2) 中古車	93
	(3) 取得価額段階別調	
	1) 新車	94
	2) 中古車	96
12	軽油引取税	98
13	産業廃棄物税	
<b>第5章 税制</b>		
1	県税率一覧表	100
2	税外収入の料率	104
<b>第6章 税務機構・職員研修</b>		
1	税務機構	106
2	税務職員数	
	(1) 税務職員数	107
	(2) 税務経験年数別税務職員数	
3	税務職員研修実績一覧	108
<b>第7章 その他</b>		
1	県税特別措置条例等による県税の課税免除額等に関する調	110
2	争訟に関する調	
	(1) 不服申立て	
	(2) 訴訟	
3	犯則事件に関する調	
4	徴税費の状況	111
5	個人県民税完納市町村に関する調	

6	市町村交付金に関する調	
(1)	県民税利子割	112
(2)	県民税配当割	114
(3)	県民税株式等譲渡所得割	116
(4)	ゴルフ場利用税	117
(5)	自動車取得税	118
(6)	自動車税環境性能割	120
(7)	地方消費税	122
(8)	法人事業税	124
7	全国徴収率	
(1)	県税計	126
(2)	うち個人県民税計	127

## 第2編 累年

### 第1章 県財政

1	歳入予算・決算(一般会計)に対する県税予算・決算(昭和53～令和6年度)	131
2	一般会計歳入決算額(平成25～令和6年度)	132
3	一般会計歳出決算額(平成25～令和6年度)	133
4	地方譲与税(平成25～令和6年度)	134

### 第2章 県税決算

1	県税決算額	
(1)	総括(昭和53～令和6年度)	136
(2)	税目別(昭和53～令和6年度)	138
2	税外収入決算額	
(1)	総括(昭和53～令和6年度)	147
(2)	科目別(昭和53～令和6年度)	148
3	県税の納税義務者数等(昭和53～令和6年度)	151
4	過誤納金(平成17～令和6年度)	152
5	不納欠損(平成17～令和6年度)	153

### 第3章 徴収状況(平成7～令和6年度)

1	県税の時期別徴収状況(個人県民税を除く)	156
2	未納繰越額の処理状況(個人県民税を除く)	158
3	差押等(個人県民税を除く)	160
4	滞納処分の停止(個人県民税を除く)	161

### 第4章 その他

1	県税の変遷(昭和21～令和6年度)	164
2	累年税務職員数(昭和44～令和6年度)	181
3	徴税費の状況(平成25～令和6年度)	182
4	個人県民税完納市町村に関する調(平成22～令和6年度)	184

図

表

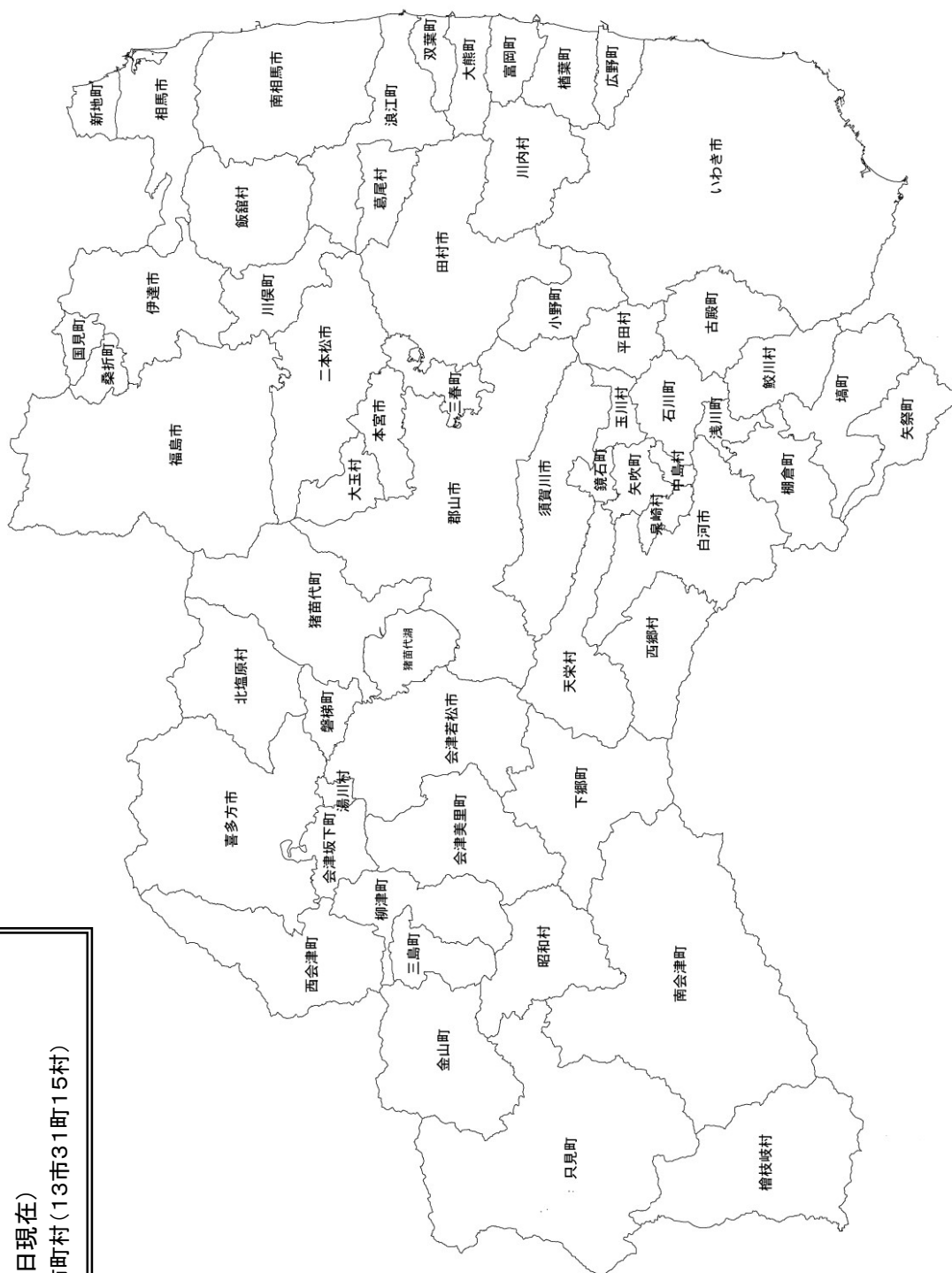
# 県 税 部 管 轄 図

(令和 7 年 3 月 3 1 日現在)



(令和7年3月31日現在)

# 福島県市町村一覧図



# 地方振興局管轄

(令和7年3月31日現在)

区分 地方振興局	所在地 電話番号	人口 (人)	面積 (km <sup>2</sup> )	管轄				
				区域	市	町	村	計
県北	〒960-8670 福島市杉妻町2番地16号 (024)521-2680	465,894	1,753.34	福島市、二本松市、伊達市、本宮市、 伊達郡(桑折町、国見町、川俣町)、 安達郡(大玉村)	4	3	1	8
県中	〒963-8540 郡山市麓山1丁目1番1号 (024)935-1235	519,577	2,406.25	郡山市、須賀川市、田村市、岩瀬郡(鏡石町、 天栄村)、石川郡(石川町、玉川村、平田村、 浅川町、古殿町)、田村郡(三春町、小野町)	3	6	3	12
県南	〒961-0971 白河市昭和町269番地 (0248)23-1512	138,770	1,233.07	白河市、西白河郡(西郷村、泉崎村、中島村、 矢吹町)、東白川郡(棚倉町、矢祭町、塙町、 鮫川村)	1	4	4	9
会津	〒965-8501 会津若松市追手町7番5号 (0242)29-5235	232,140	3,078.78	会津若松市、喜多方市、耶麻郡(北塩原村、 西会津町、磐梯町、猪苗代町)、 河沼郡(会津坂下町、湯川村、柳津町)、 大沼郡(三島町、金山町、昭和村、会津美里町)	2	8	3	13
南会津	〒967-0004 南会津郡南会津町田島字根小屋甲 4277番地の1 (0241)62-5212	24,263	2,341.53	南会津郡(下郷町、檜枝岐村、只見町、南会津町)	-	3	1	4
相双	〒975-0031 南相馬市原町区錦町1丁目30番地 (0244)26-1123	119,577	1,738.93	相馬市、南相馬市、双葉郡(広野町、檜葉町、 富岡町、川内村、大熊町、双葉町、浪江町、 葛尾村)、相馬郡(新地町、飯館村)	2	7	3	12
いわき	〒970-8026 いわき市平字梅本15番地 (0246)24-6024	332,931	1,232.51	いわき市	1	-	-	1
県庁 税務課	〒960-8670 福島市杉妻町2番16号 (024)521-7067	-	-	-	-	-	-	-
合計	-	1,833,152	13,784.41	-	13	31	15	59
参考	猪苗代湖	-	103.24	-	-	-	-	-

(注)1 人口は、令和2年10月1日現在の総務省統計局「令和2年国勢調査」による。

2 面積は、令和7年4月1日現在の国土交通省国土地理院「全国都道府県市区町村別面積調」による。

猪苗代湖の面積は、国土交通省国土地理院「調査実施湖沼一覧」による。



図1 令和6年度財源別歳入決算状況(一般会計)

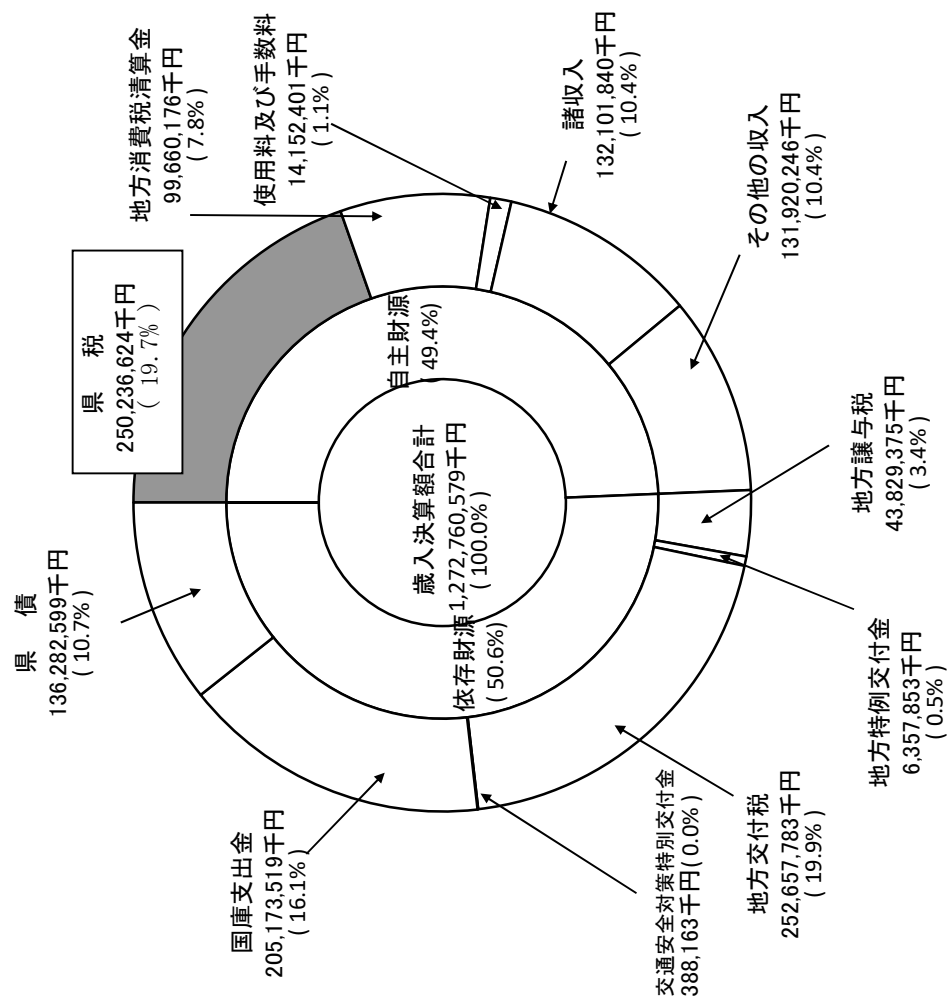


図2 令和6年度歳出決算状況(一般会計)

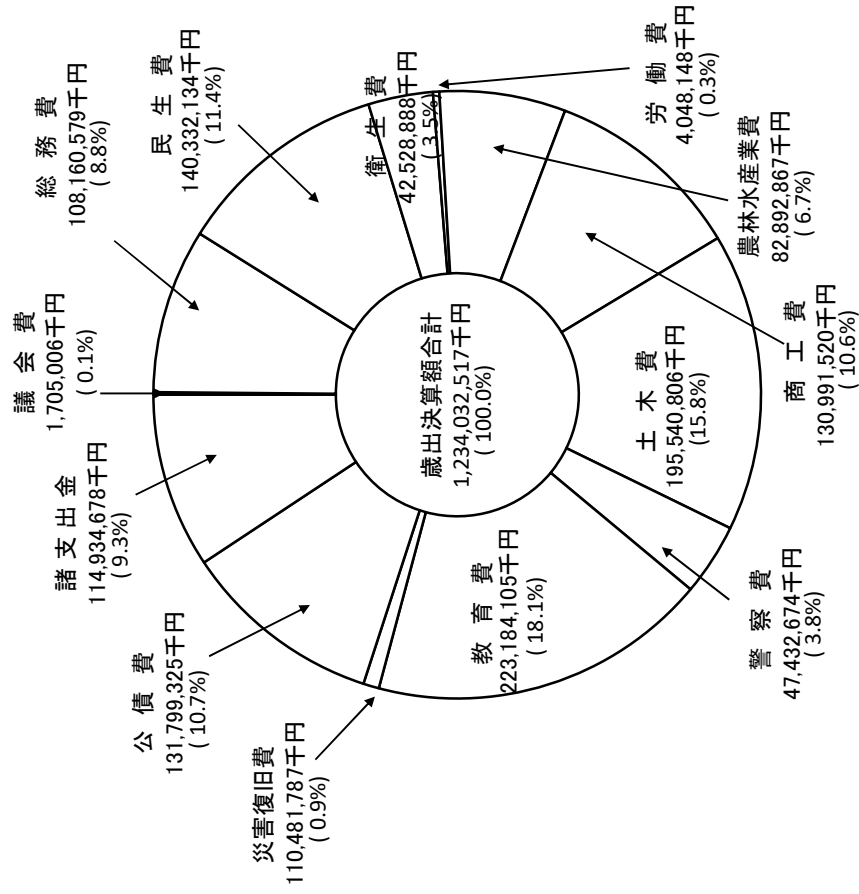
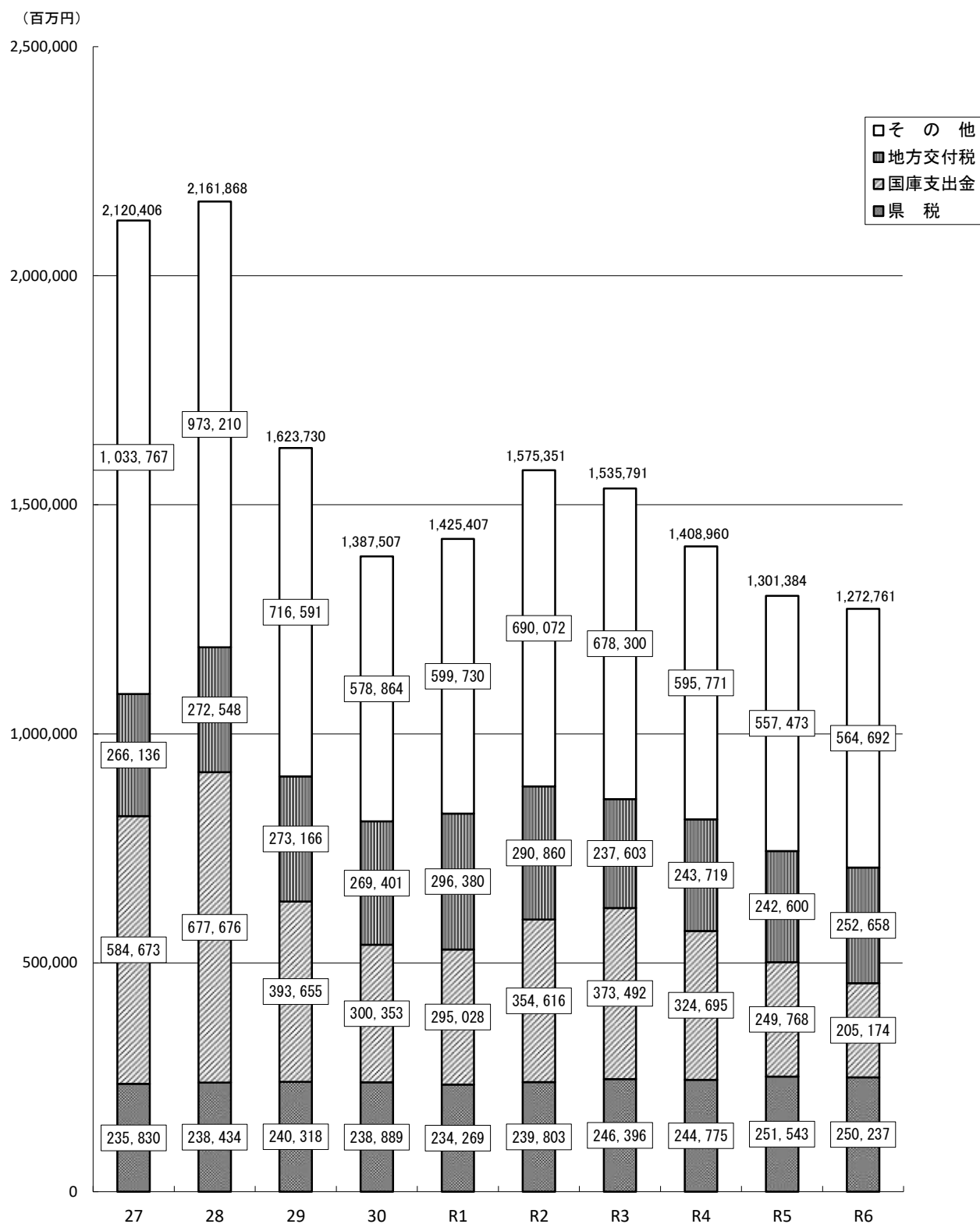


図3 財源別歳入決算状況累年比較(一般会計)



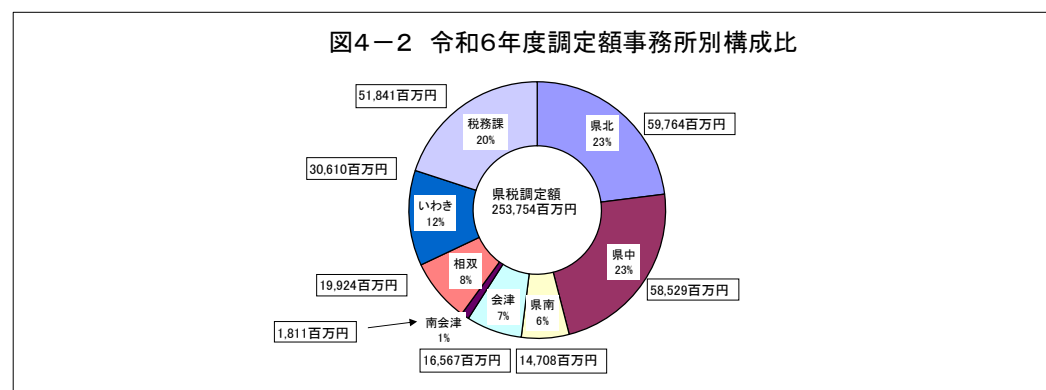
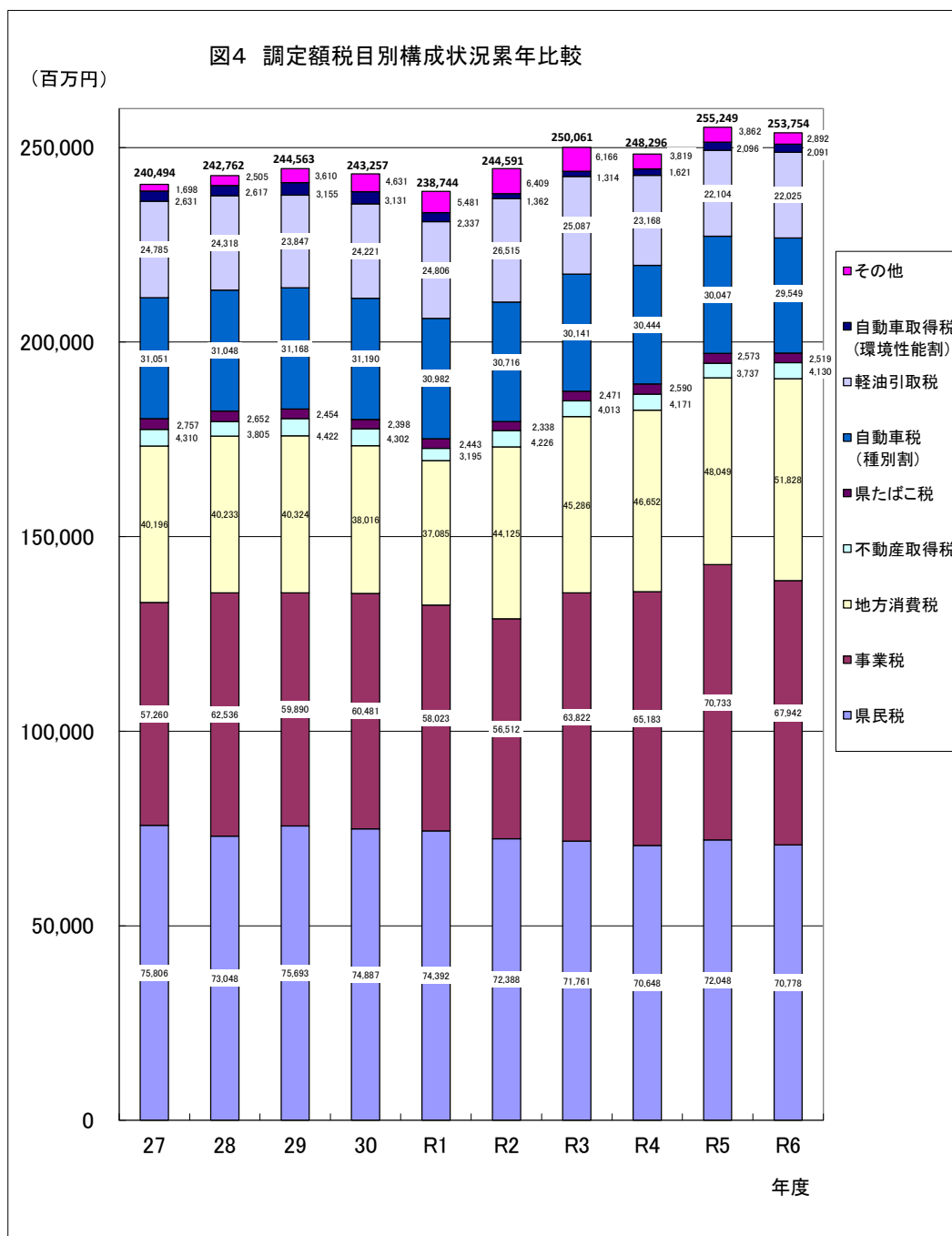


図5 令和6年度県税徴収分類(個人県民税及び税外収入を除く。収入額は過誤納金未処理額を除く。)

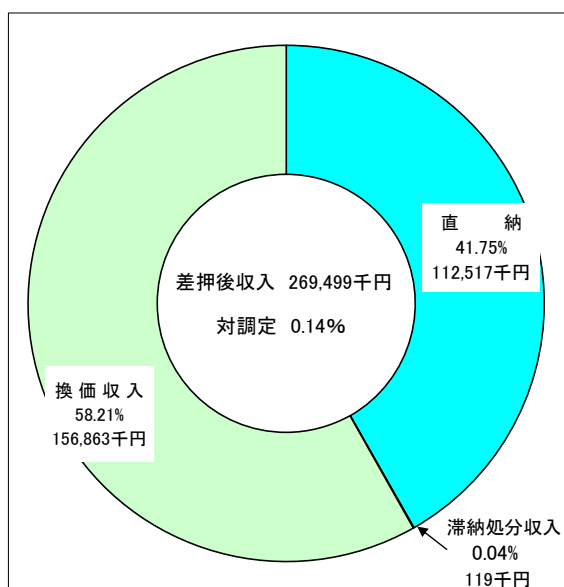
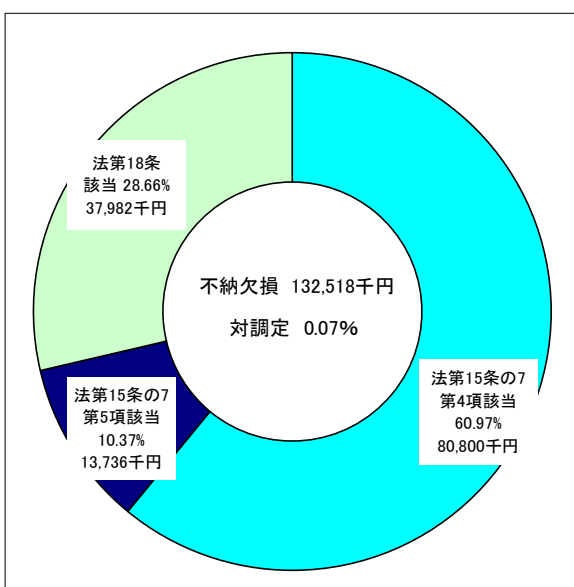
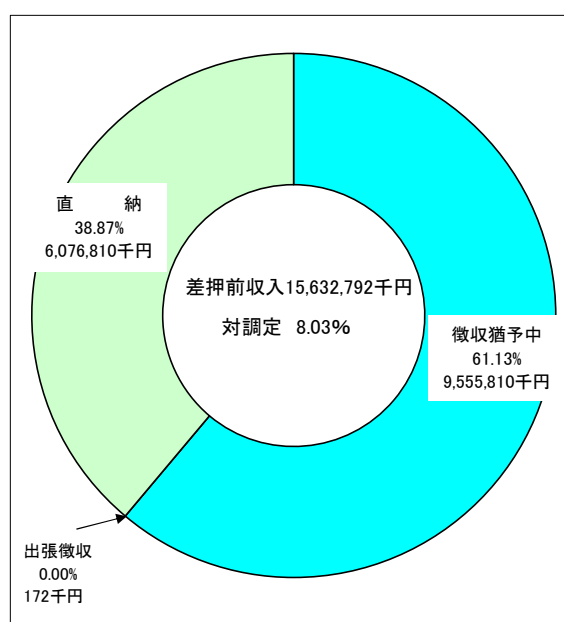
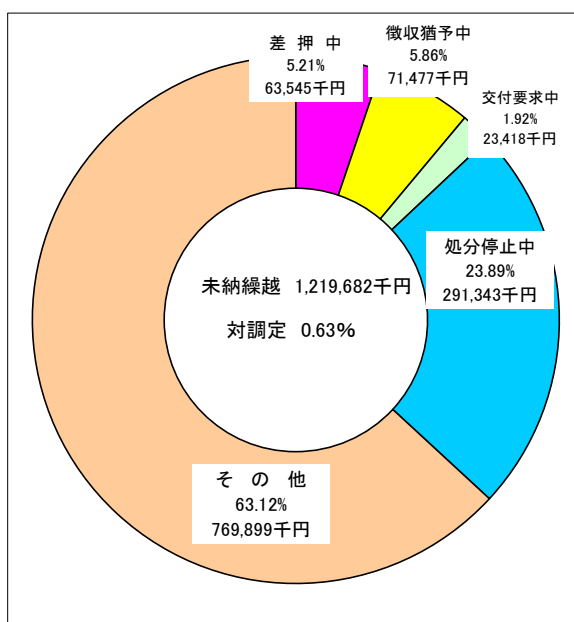
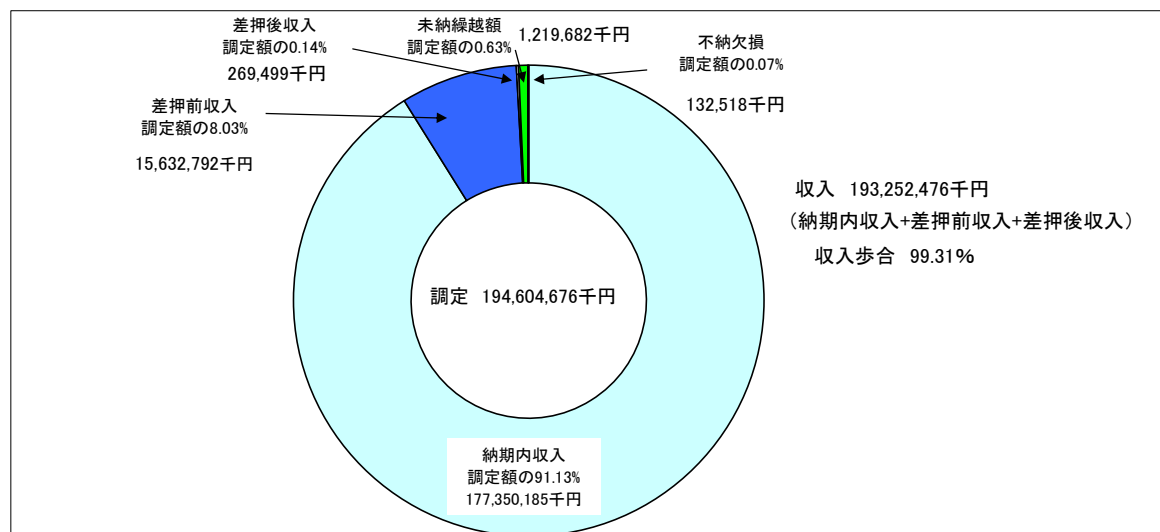


図6 法人県民税法人別調定額累年比較(単位:千円)

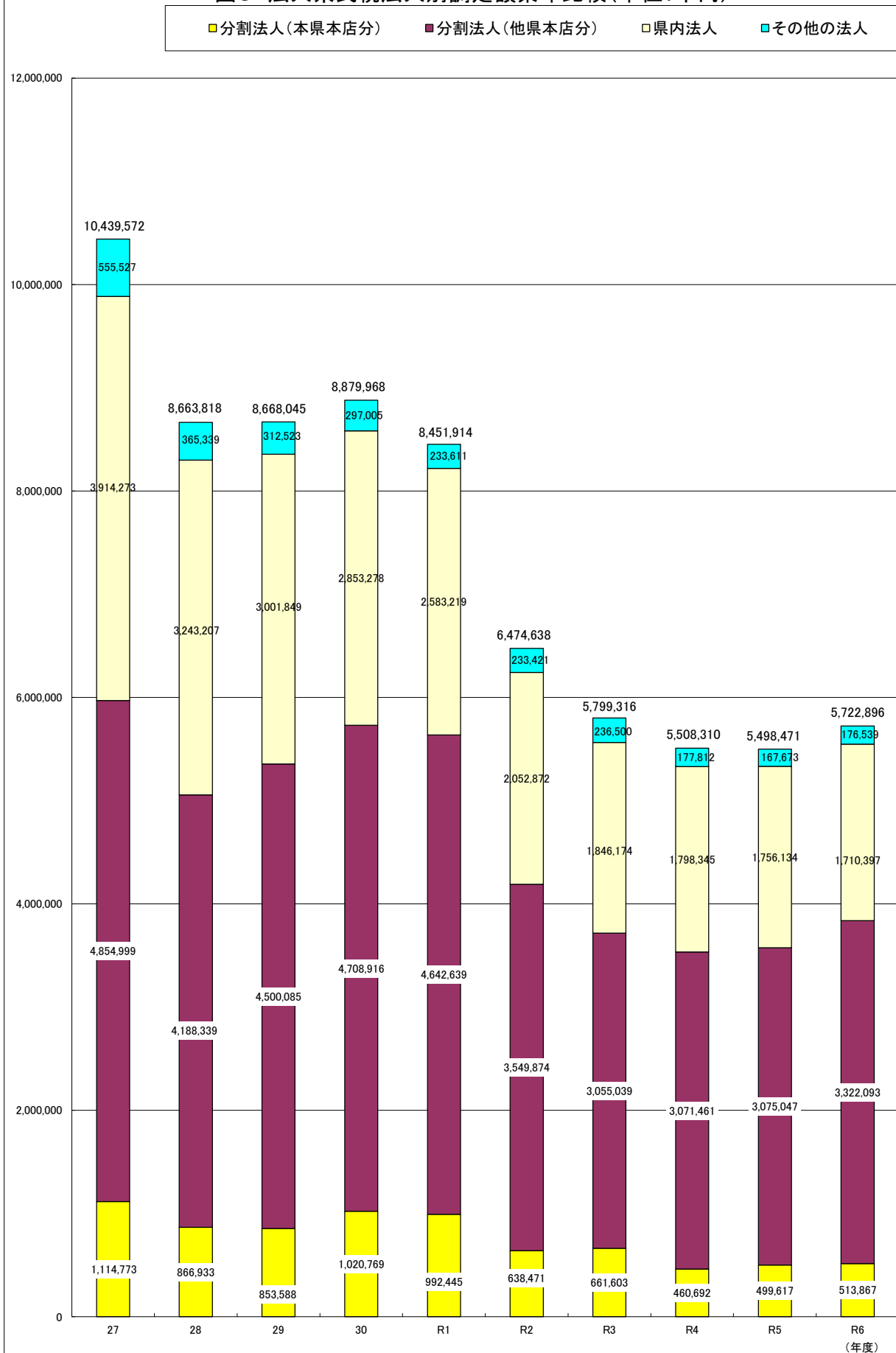


図7 法人事業税法人別調定額累年比較(単位:千円)

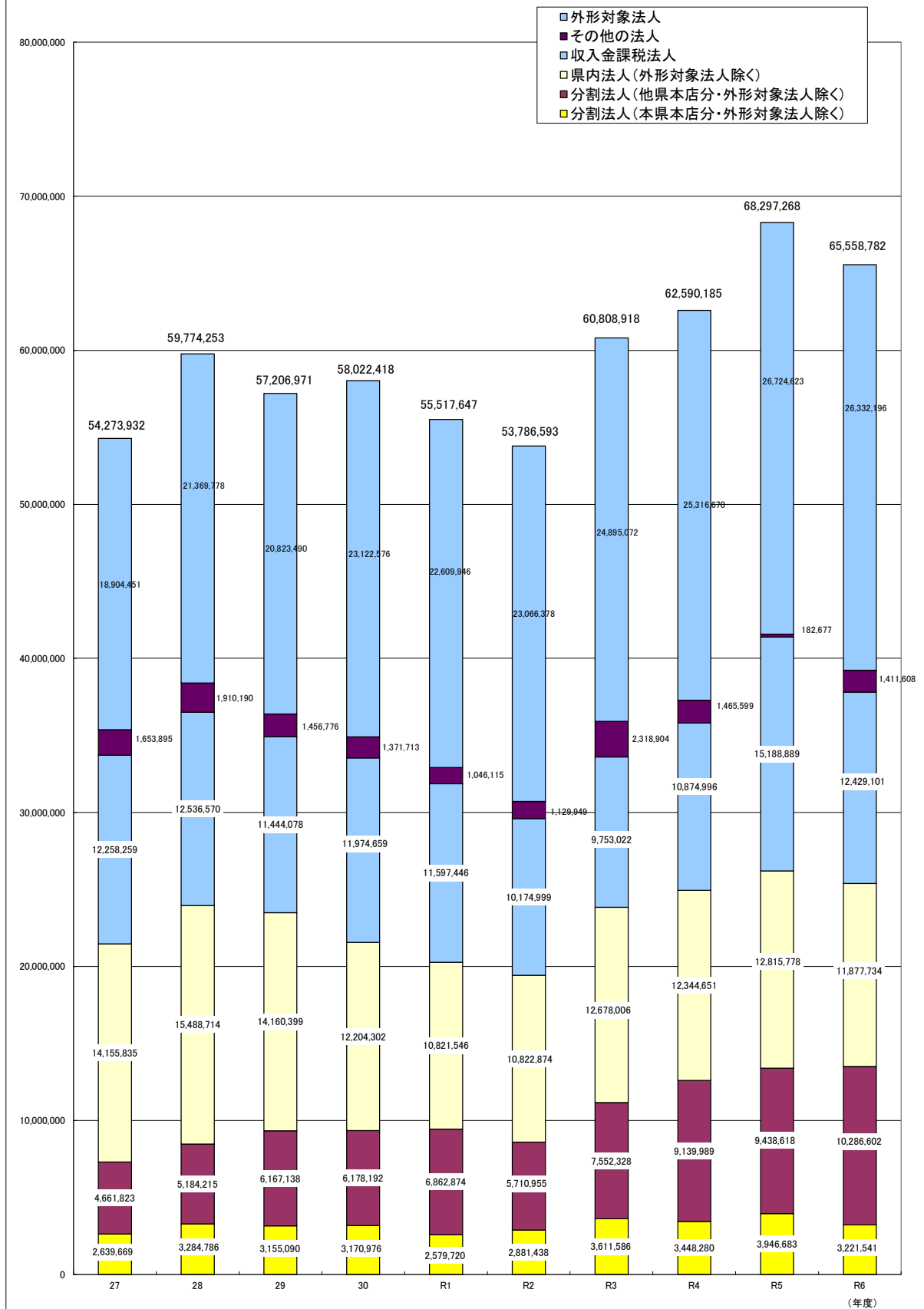


図8 不動産取得税種類別件数累年比較

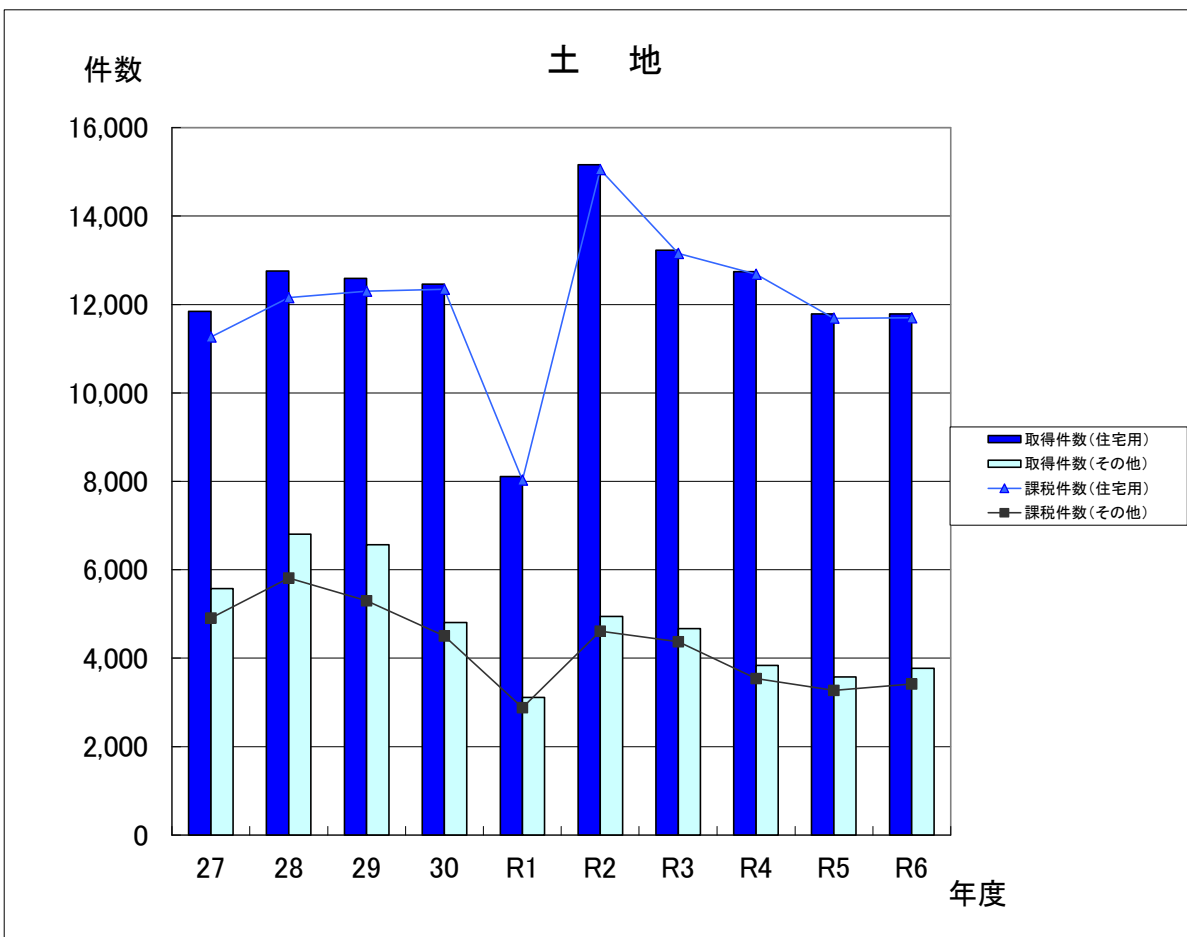
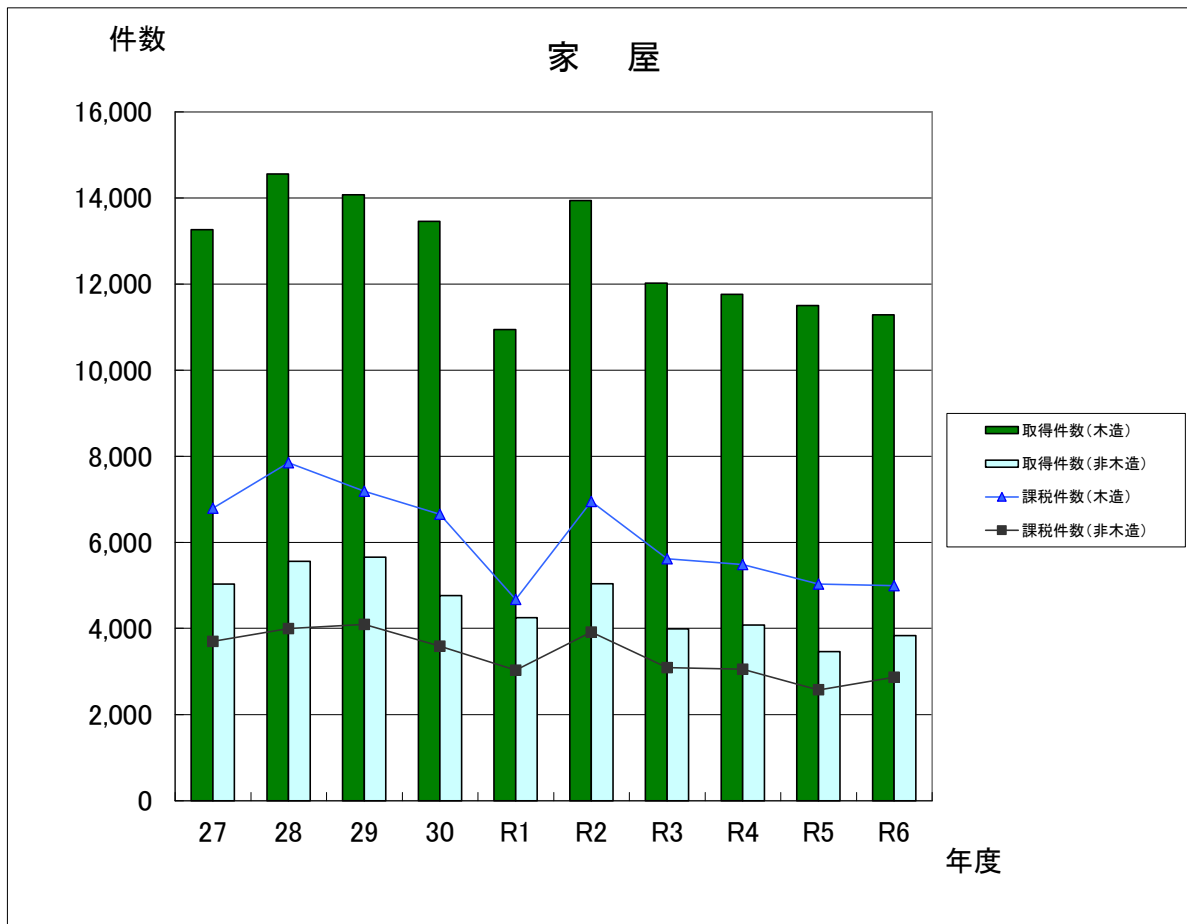


図9 県たばこ税調定額累年比較(単位:千円)

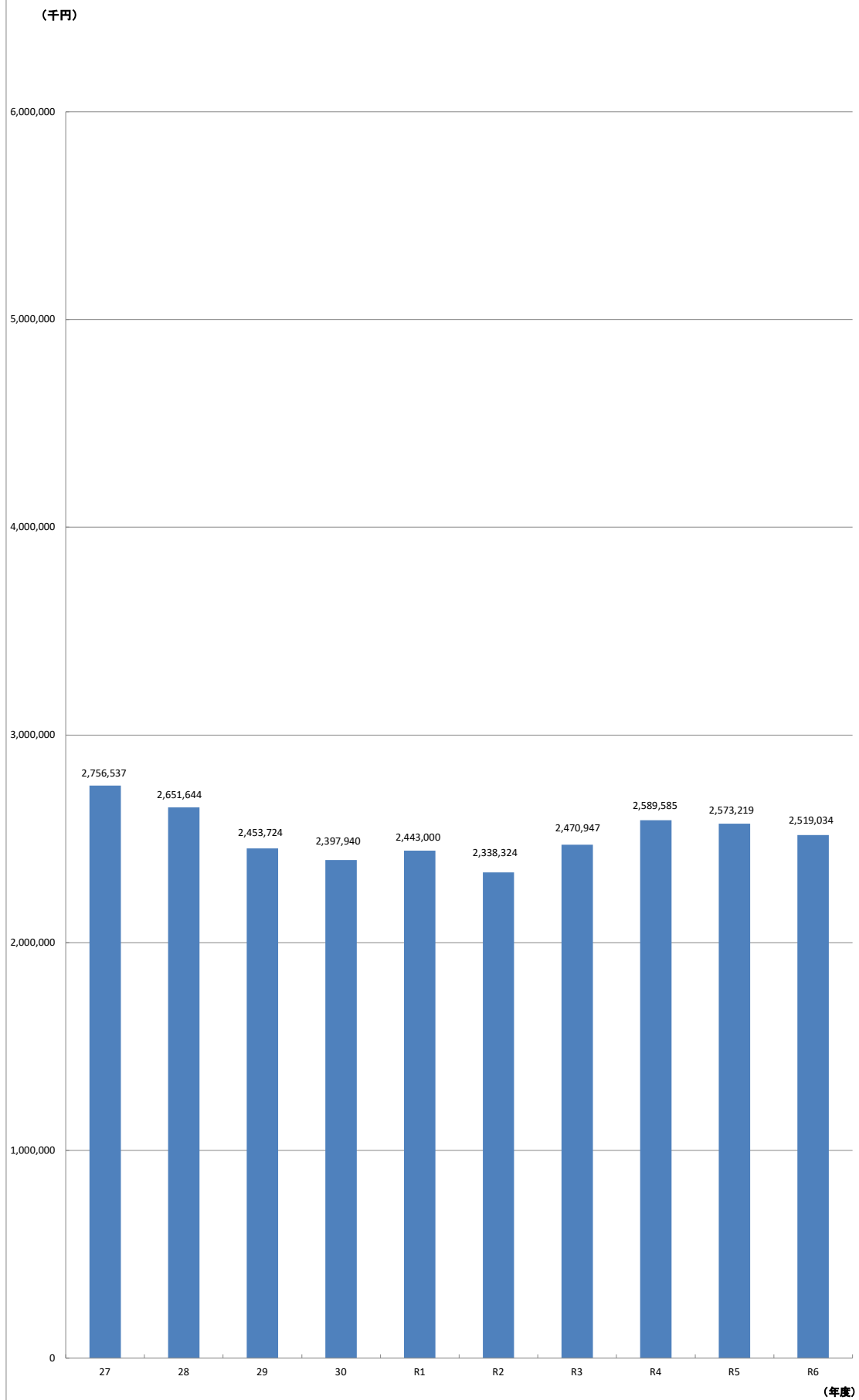
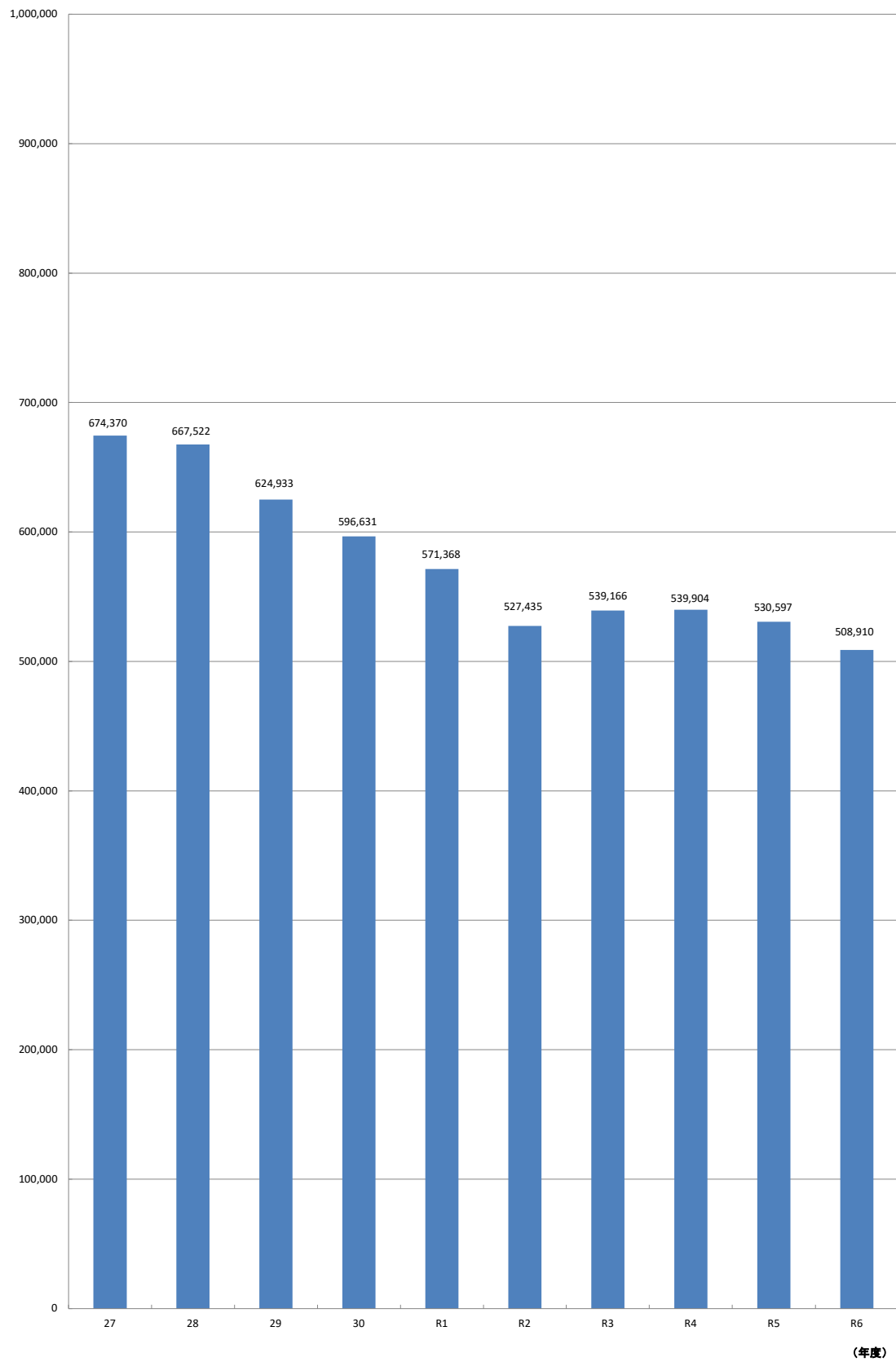




図10 ゴルフ場利用税調定額累年比較(単位:千円)



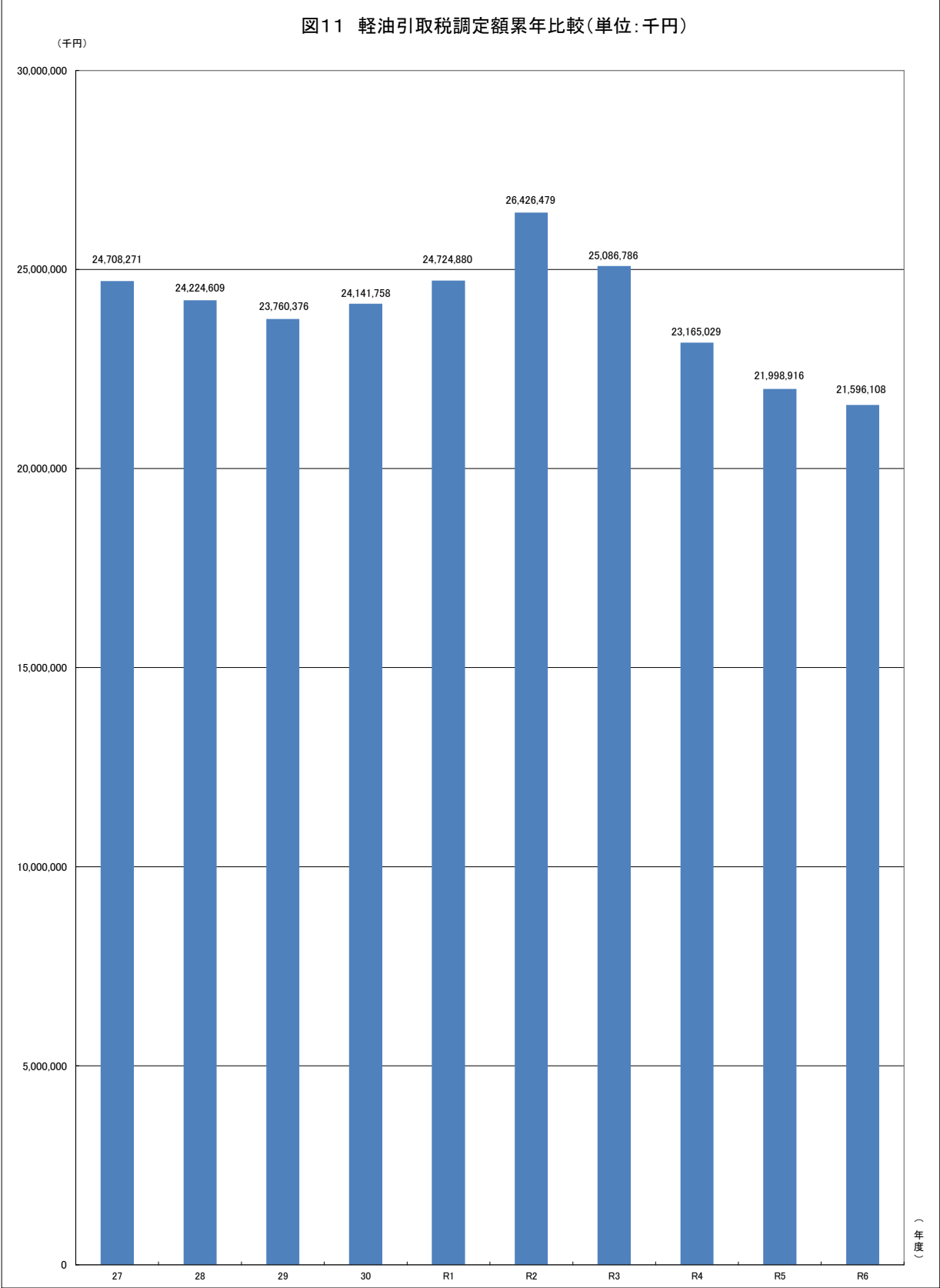
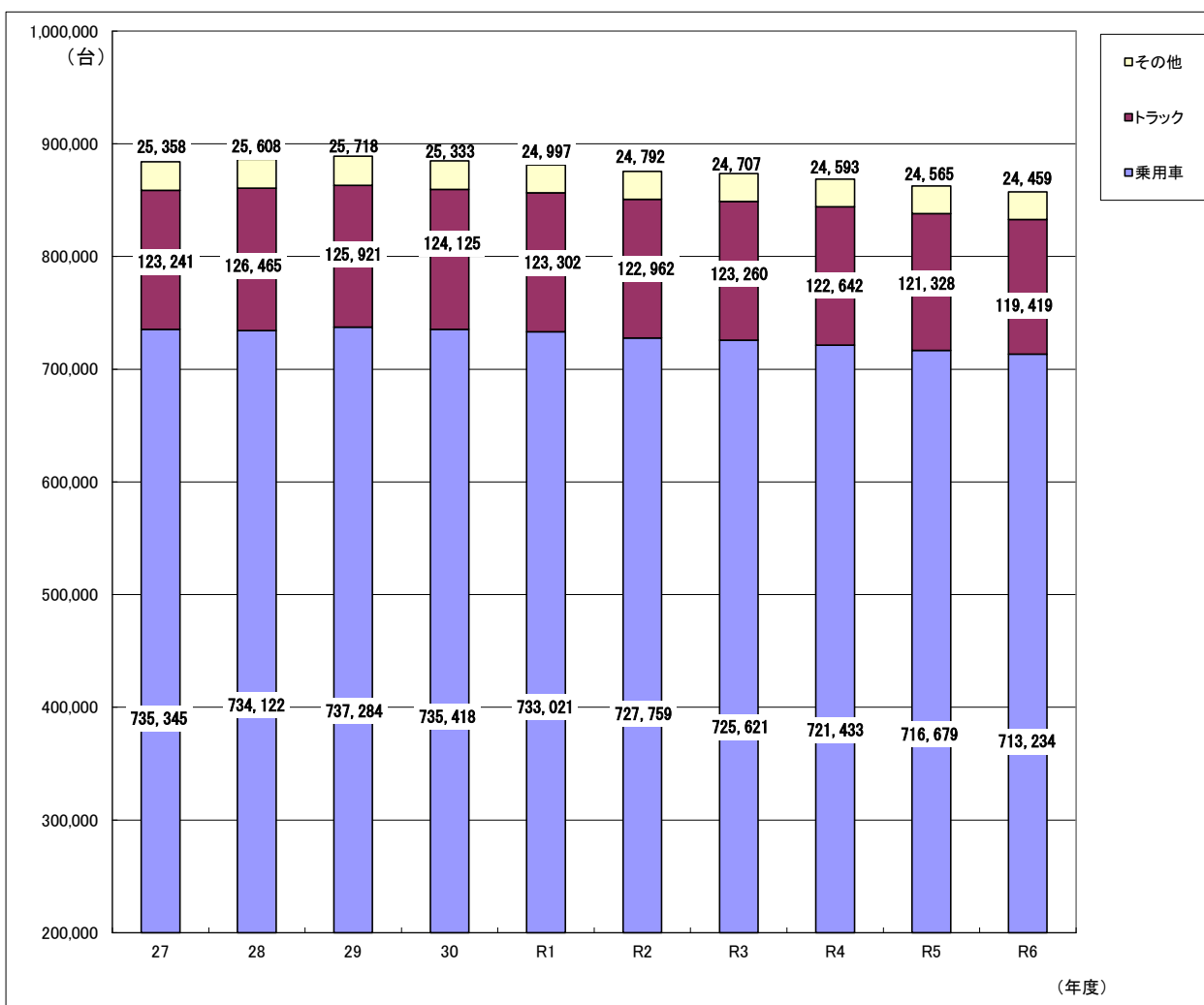
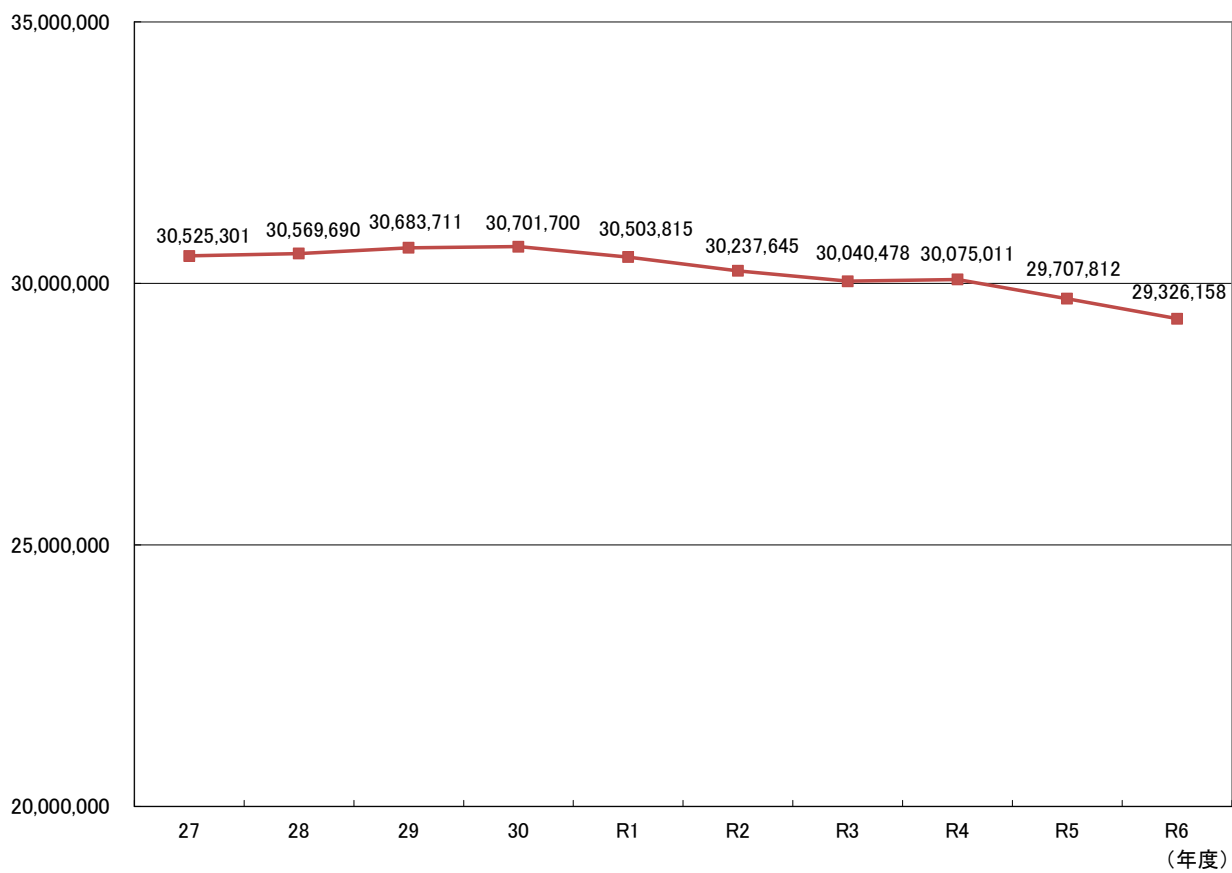


図12 自動車税(自動車税種別割)車種別課税台数及び調定額累年比較(単位:千円)



注意: R1は自動車税と自動車税種別割を合計した数を掲載している。

図13 産業廃棄物税事業者別調定額累年比較(単位:千円)

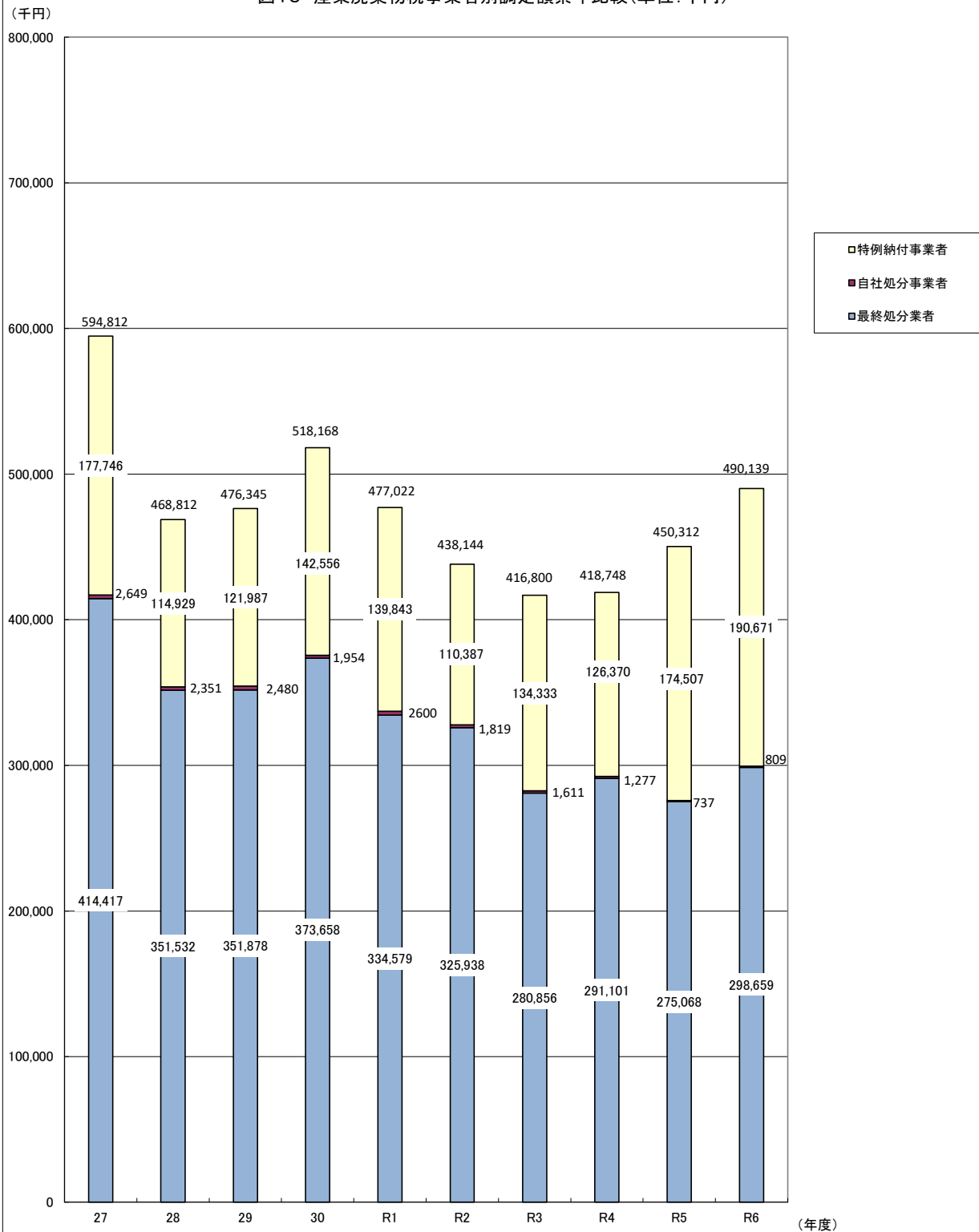




図14 県 税 の 変 遷



※「自動車税」については、追徴課税があり得ることから存続している税目としています。

- 凡 例
- 1 ■ 令和6年度に存続している税目
  - 2 ■ 廃止になった税目
  - 3 ▨ 同種税が第1種、第2種に区分されているとき、第2種税目

(前業の下段)



※「自動車取得税」については、追徴課税があり得ることから存続している税目としています。

- 凡 例
- 1 令和6年度に存続している税目
  - 2 廃止になった税目
  - 3 同種税が第1種、第2種に区分されているとき、第2種税目

# 第 1 編 令和 6 年度の状況

## 第 1 章 県 財 政

# 1 令和6年度一般会計歳入歳出予算及び決算

## (1) 歳入

(単位:千円、%)

科 目	予 算 額	決 算 額	予 算 対 対 増 減 ( △ ) 額	予 算 額 対 対 決 算 額 の 割 合	構 成 比	
					予 算 額	決 算 額
県 税	249,778,244	250,236,624	458,380	100.2	18.0	19.7
地 方 消 費 税 清 算 金	99,660,177	99,660,176	△ 1	100.0	7.2	7.8
地 方 譲 与 税	43,829,375	43,829,375	0	100.0	3.2	3.4
地 方 特 例 交 付 金	6,357,853	6,357,853	0	100.0	0.5	0.5
地 方 交 付 税	252,657,783	252,657,783	0	100.0	18.2	19.9
交通安全対策特別交付金	388,163	388,163	0	100.0	0.0	0.0
分 担 金 及 び 負 担 金	6,151,187	6,132,833	△ 18,354	99.7	0.4	0.5
使 用 料 及 び 手 数 料	13,944,802	14,152,401	207,599	101.5	1.0	1.1
国 庫 支 出 金	272,307,362	205,173,519	△ 67,133,843	75.3	19.6	16.1
財 産 収 入	2,641,321	2,783,821	142,500	105.4	0.2	0.2
寄 附 金	1,012,384	1,071,367	58,983	105.8	0.1	0.1
繰 入 金	101,756,649	89,818,411	△ 11,938,238	88.3	7.3	7.1
繰 越 金	32,113,814	32,113,814	0	100.0	2.3	2.5
諸 収 入	130,085,746	132,101,840	2,016,094	101.5	9.4	10.4
県 債	174,208,999	136,282,599	△ 37,926,400	78.2	12.6	10.7
合 計	1,386,893,859	1,272,760,579	△ 114,133,280	91.8	100.0	100.0

## (2) 歳出

(単位:千円、%)

科 目	予 算 額	決 算 額	予 算 対 対 増 減 ( △ ) 額	予 算 額 対 対 決 算 額 の 割 合	構 成 比	
					予 算 額	決 算 額
議 会 費	1,760,622	1,705,006	△ 55,616	96.8	0.1	0.1
総 務 費	116,633,182	108,160,579	△ 8,472,603	92.7	8.4	8.8
民 生 費	146,258,769	140,332,134	△ 5,926,635	95.9	10.6	11.4
衛 生 費	49,537,997	42,528,888	△ 7,009,109	85.9	3.6	3.5
労 働 費	4,300,213	4,048,148	△ 252,065	94.1	0.3	0.3
農 林 水 産 業 費	106,620,679	82,892,867	△ 23,727,812	77.7	7.7	6.7
商 工 費	143,364,495	130,991,520	△ 12,372,975	91.4	10.3	10.6
土 木 費	277,860,135	195,540,806	△ 82,319,329	70.4	20.0	15.8
警 察 費	48,295,458	47,432,674	△ 862,784	98.2	3.5	3.8
教 育 費	231,002,696	223,184,105	△ 7,818,591	96.6	16.7	18.1
災 害 復 旧 費	14,230,009	10,481,787	△ 3,748,222	73.7	1.0	0.9
公 債 費	131,801,568	131,799,325	△ 2,243	99.9	9.5	10.7
諸 支 出 金	115,196,719	114,934,678	△ 262,041	99.8	8.3	9.3
予 備 費	31,317	0	△ 31,317	-	0.0	-
合 計	1,386,893,859	1,234,032,517	△ 152,861,342	89.0	100.0	100.0



## 2 令和6年度県税基準財政収入額

(単位:千円、%)

区分	基準財政 収入額 (A)	標準税収入額 (A)の100/75 (B)	最終予算額 (C)	収入額 (D)	(D)／(B)	(D)／(C)
税目						
県民税	52,505,729	70,007,638	68,365,957	68,555,630	97.9%	100.3%
個人	48,429,159	64,572,212	56,803,666	56,984,042	88.2%	100.3%
法人	3,106,015	4,141,353	5,710,634	5,719,927	138.1%	100.2%
利子割	727	969	282,642	282,645	29168.7%	100.0%
配当割	461,987	615,983	2,431,777	2,431,778	394.8%	100.0%
株式等譲渡所得割	507,841	677,121	3,137,238	3,137,238	463.3%	100.0%
事業税	52,839,104	70,452,139	67,247,855	67,407,674	95.7%	100.2%
個人	1,646,535 (△75,404)	2,195,380	1,976,712	1,992,107	90.7%	100.8%
法人	51,192,569	68,256,759	65,271,143	65,415,567	95.8%	100.2%
地方消費税	44,892,309	59,856,412	51,828,399	51,828,400	86.6%	100.0%
譲渡割	28,971,740	38,628,987	48,455,697	48,455,698	125.4%	100.0%
貨物割	15,920,569 (△49,744)	21,227,425	3,372,702	3,372,702	15.9%	100.0%
不動産取得税	2,903,623	3,871,497	3,980,181	4,006,558	103.5%	100.7%
県たばこ税	1,881,280	2,508,373	2,519,034	2,519,034	100.4%	100.0%
ゴルフ場利用税	120,771	161,028	508,907	508,910	316.0%	100.0%
自動車税	0	0	10,788	10,791	—	100.0%
自動車税種別割	22,220,068	29,626,757	29,294,873	29,309,764	98.9%	100.1%
自動車税環境性能割	811,304	1,081,739	2,090,889	2,090,904	193.3%	100.0%
鉱区税	7,734	10,312	10,371	10,373	100.6%	100.0%
固定資産税	1,216,946	1,622,595	1,768,564	1,768,565	109.0%	100.0%
自動車取得税	0	0	0	0	—	—
軽油引取税	15,591,740	20,788,987	21,650,063	21,717,654	104.5%	100.3%
小計	(△125,148) 194,990,608	259,987,477	249,275,881	249,734,257	96.1%	100.2%
地方揮発油譲与税	3,621,821	4,829,095	3,681,357	3,681,357	76.2%	100.0%
自動車重量譲与税	327,595	436,793	322,627	322,627	73.9%	100.0%
石油ガス譲与税	121,727	162,303	120,275	120,275	74.1%	100.0%
森林環境譲与税	157,405	209,873	154,679	154,679	73.7%	100.0%
航空機燃料譲与税	14,300	19,067	13,418	13,418	70.4%	100.0%
特別法人事業譲与税	28,605,773	38,141,031	39,537,019	39,537,019	103.7%	100.0%
小計	32,848,621	43,798,162	43,829,375	43,829,375	100.1%	100.0%
交通安全対策特別交付金	483,795	645,060	388,163	388,163	60.2%	100.0%
特例交付金	4,768,390	6,357,853	6,357,853	6,357,853	100.0%	100.0%
東日本大震災に係る特例加算額	206,796	275,728			—	
合計	(△125,148) 233,298,210	311,064,280	299,851,272	300,309,648	96.5%	100.2%

※( ) 欄は、課税免除の額

### 3 令和6年度地方譲与税

(単位:千円)

月別	調 定 ( 収 入 ) 額								予算額
税目	5月	6月	8月	9月	11月	2月	3月	計	
地方譲与税	2,497,571	1,129,524	9,428,460	84,578	14,097,396	15,071,955	1,519,891	43,829,375	43,829,375
特別法人事業譲与税	2,497,571		9,428,460		12,539,033	15,071,955		39,537,019	39,537,019
地方揮発油譲与税		1,014,411			1,374,746		1,292,200	3,681,357	3,681,357
自動車重量譲与税		85,494			132,755		104,378	322,627	322,627
石油ガス譲与税		29,619			50,862		39,794	120,275	120,275
森林環境譲与税				78,826			75,853	154,679	154,679
航空機燃料譲与税				5,752			7,666	13,418	13,418

## 第2章 県税決算

# 1 令和6年度県税決算額

## (1) 税 目 別

区分			予算額	調定額	収入額	過誤納金未処理額
税目			A	B	C	D
県 税 計		現	248,599,180,000	250,394,185,077	249,058,140,164	101,812
		滞	1,179,064,000	3,359,490,363	1,178,483,599	3,934
		計	249,778,244,000	253,753,675,440	250,236,623,763	105,746
民 税	個 人	現	56,261,540,000	57,080,394,593	56,442,531,317	0
		滞	542,126,000	2,068,605,591	541,511,095	0
		計	56,803,666,000	59,149,000,184	56,984,042,412	0
	法 人	現	5,692,466,000	5,722,896,000	5,701,757,127	0
		滞	18,168,000	54,797,137	18,170,257	0
		計	5,710,634,000	5,777,693,137	5,719,927,384	0
	利子割	現	282,642,000	282,644,829	282,644,829	0
	配当割	現	2,431,777,000	2,431,777,427	2,431,777,427	0
	譲渡所得割	現	3,137,238,000	3,137,238,389	3,137,238,389	0
	計	現	67,805,663,000	68,654,951,238	67,995,949,089	0
		滞	560,294,000	2,123,402,728	559,681,352	0
		計	68,365,957,000	70,778,353,966	68,555,630,441	0
事 業 税	個 人	現	1,949,321,000	2,007,243,000	1,964,713,364	0
		滞	27,391,000	111,173,509	27,393,474	0
		計	1,976,712,000	2,118,416,509	1,992,106,838	0
	法 人	現	65,216,657,000	65,558,781,900	65,361,076,972	0
		滞	54,486,000	265,244,392	54,490,518	0
		計	65,271,143,000	65,824,026,292	65,415,567,490	0
	計	現	67,165,978,000	67,566,024,900	67,325,790,336	0
		滞	81,877,000	376,417,901	81,883,992	0
		計	67,247,855,000	67,942,442,801	67,407,674,328	0
地方消費税	譲渡割	譲	48,455,697,000	48,455,697,864	48,455,697,864	0
	貨物割	貨	3,372,702,000	3,372,702,178	3,372,702,178	0
	計	計	51,828,399,000	51,828,400,042	51,828,400,042	0
不動産取得税		現	3,958,303,000	4,022,390,120	3,984,671,265	1,400
		滞	21,878,000	107,582,765	21,886,505	0
		計	3,980,181,000	4,129,972,885	4,006,557,770	1,400
県たばこ税		現	2,519,034,000	2,519,034,125	2,519,034,125	0
		滞	0	0	0	0
		計	2,519,034,000	2,519,034,125	2,519,034,125	0

(単位:円、%)

不納欠損額	未納繰越額	対予算 (C-D)/A		徴収率 (C-D)/B		調定額・収入額 前年度対比	
		本年度	前年度	本年度	前年度	調定額	収入額
3,067,402	1,333,079,323	100.18	100.09	99.47	99.47	99.34	99.34
292,494,166	1,888,516,532	99.95	100.00	35.08	26.10	105.18	141.37
295,561,568	3,221,595,855	100.18	100.09	98.61	98.55	99.41	99.48
1,942,102	635,921,174	100.32	100.24	98.88	98.89	93.75	93.74
161,101,471	1,365,993,025	99.89	100.00	26.18	26.39	97.36	96.59
163,043,573	2,001,914,199	100.32	100.23	96.34	96.45	93.87	93.77
301,000	20,837,873	100.16	100.13	99.63	99.74	104.08	103.96
8,214,649	28,412,231	100.01	100.02	33.16	13.97	82.05	194.77
8,515,649	49,250,104	100.16	100.13	99.00	98.72	103.82	104.12
0	0	100.00	100.00	100.00	100.00	233.32	233.32
0	0	100.00	100.00	100.00	100.00	151.03	151.03
0	0	100.00	100.00	100.00	100.00	180.22	180.22
2,243,102	656,759,047	100.28	100.22	99.04	99.01	98.28	98.31
169,316,120	1,394,405,256	99.89	100.00	26.36	26.01	96.90	98.20
171,559,222	2,051,164,303	100.28	100.21	96.86	96.79	98.24	98.31
0	42,529,636	100.79	100.55	97.88	97.46	100.35	100.78
6,455,995	77,324,040	100.01	100.01	24.64	23.88	119.30	123.12
6,455,995	119,853,676	100.78	100.54	94.04	94.19	101.19	101.03
824,300	196,880,628	100.22	100.05	99.70	99.93	95.99	95.77
57,712,551	153,041,323	100.01	100.01	20.54	7.18	77.53	221.93
58,536,851	349,921,951	100.22	100.05	99.38	99.46	95.90	95.82
824,300	239,410,264	100.24	100.06	99.64	99.86	96.11	95.91
64,168,546	230,365,363	100.01	100.01	21.75	10.75	86.47	174.95
64,992,846	469,775,627	100.24	100.06	99.21	99.31	96.05	95.96
0	0	100.00	100.00	100.00	100.00	111.51	111.51
0	0	100.00	100.00	100.00	100.00	73.41	73.41
0	0	100.00	100.00	100.00	100.00	107.87	107.87
0	37,720,255	100.67	100.52	99.06	99.27	111.07	110.84
18,704,871	66,991,389	100.04	100.04	20.34	20.45	93.38	92.91
18,704,871	104,711,644	100.66	100.52	97.01	96.84	110.52	110.72
0	0	100.00	100.00	100.00	100.00	97.89	97.89
0	0	—	—	—	—	—	—
0	0	100.00	100.00	100.00	100.00	97.89	97.89

区分			予算額	調定額	収入額	過誤納金未処理額
税目			A	B	C	D
ゴルフ場利用税		現	508,907,000	508,910,075	508,910,075	0
		滞	0	7,867,046	0	0
		計	508,907,000	516,777,121	508,910,075	0
自動車税	環境性能割	現	2,090,889,000	2,090,903,900	2,090,903,900	0
		滞	0	0	0	0
		計	2,090,889,000	2,090,903,900	2,090,903,900	0
	種別割	現	29,219,623,000	29,326,043,800	29,234,501,153	100,412
		滞	75,250,000	222,727,354	75,263,185	3,934
		計	29,294,873,000	29,548,771,154	29,309,764,338	104,346
	計	現	31,310,512,000	31,416,947,700	31,325,405,053	100,412
		滞	75,250,000	222,727,354	75,263,185	3,934
		計	31,385,762,000	31,639,675,054	31,400,668,238	104,346
鉱 区 税		現	10,371,000	10,373,300	10,373,300	0
		滞	0	0	0	0
		計	10,371,000	10,373,300	10,373,300	0
固 定 資 産 税		現	1,768,564,000	1,768,564,600	1,768,564,600	0
軽 油 引 取 税		現	21,221,025,000	21,596,108,054	21,288,614,165	0
		滞	429,038,000	429,039,443	429,039,443	0
		計	21,650,063,000	22,025,147,497	21,717,653,608	0
狩 猟 税		現	12,227,000	12,227,100	12,227,100	0
産 業 廃 棄 物 税		現	490,136,000	490,139,425	490,139,425	0
		滞	0	0	0	0
		計	490,136,000	490,139,425	490,139,425	0
旧法による税 (自動車取得税)		現	0	0	0	0
		滞	0	0	0	0
		計	0	0	0	0
旧法による税 (自動車税)		現	61,000	114,398	61,589	0
		滞	10,727,000	92,453,126	10,729,122	0
		計	10,788,000	92,567,524	10,790,711	0

※ 県税計の現年度には地方消費税譲渡割、貨物割を含む。

(単位:円、%)

不納欠損額	未納繰越額	対予算 (C-D)/A		徴収率 (C-D)/B		調定額・収入額 前年度対比	
		本年度	前年度	本年度	前年度	調定額	収入額
0	0	100.00	100.00	100.00	100.00	95.91	95.91
7,178,054	688,992	—	101.33	0.00	0.33	99.67	0.00
7,178,054	688,992	100.00	100.00	98.48	98.54	95.97	95.91
0	0	100.00	100.00	100.00	100.00	108.29	108.29
0	0	—	—	—	—	—	—
0	0	100.00	100.00	100.00	100.00	108.29	108.29
0	91,643,059	100.05	100.05	99.69	99.66	98.72	98.74
6,636,026	140,832,077	100.01	100.01	33.79	37.00	111.95	102.26
6,636,026	232,475,136	100.05	100.05	99.19	99.25	98.80	98.75
0	91,643,059	100.05	100.04	99.71	99.68	99.30	99.33
6,636,026	140,832,077	100.01	100.01	33.79	37.00	111.95	102.26
6,636,026	232,475,136	100.05	100.04	99.24	99.29	99.38	99.33
0	0	100.02	100.02	100.00	100.00	100.00	100.00
0	0	—	—	—	—	—	—
0	0	100.02	100.02	100.00	100.00	100.00	100.00
0	0	100.00	100.00	100.00	100.00	62.03	62.03
0	307,493,889	100.32	100.00	98.58	98.05	98.17	98.70
0	0	100.00	100.00	100.00	100.00	407.50	407.50
0	307,493,889	100.31	100.00	98.60	98.06	99.64	100.20
0	0	100.00	100.00	100.00	100.00	98.89	98.89
0	0	100.00	100.00	100.00	100.00	108.84	108.84
0	0	—	—	—	—	—	—
0	0	100.00	100.00	100.00	100.00	108.84	108.84
0	0	—	100.00	—	100.00	0.00	0.00
0	0	—	—	—	—	—	—
0	0	—	100.00	—	100.00	0.00	0.00
0	52,809	100.97	679.96	53.84	37.36	57.14	82.34
26,490,549	55,233,455	100.02	100.02	11.60	10.28	66.08	74.58
26,490,549	55,286,264	100.03	100.46	11.66	10.32	66.07	74.62

## (2) 地方振興局別

(単位:円、%)

区分 地 方 振興局		調定額 B	収入額 C	過誤納金 未処理額 D	不 納 欠損額	未 納 繰越額	徴収率 C-D /B		調定額・ 収入額 前年度対比	
							本年 度	前年 度	調定 額	収入 額
県北	現	59,132,994,867	58,937,290,924	1,733	277,455	195,428,221	99.67	99.61	107.63	107.69
	滞	631,256,933	167,878,290	3,934	50,350,999	413,031,578	26.59	25.95	95.84	98.20
	計	59,764,251,800	59,105,169,214	5,667	50,628,454	608,459,799	98.90	98.74	107.49	107.66
県中	現	57,268,320,673	56,672,152,266	679	1,127,495	595,041,591	98.96	98.95	98.26	98.27
	滞	1,260,785,305	525,529,138	0	81,407,398	653,848,769	41.68	27.21	111.70	171.11
	計	58,529,105,978	57,197,681,404	679	82,534,893	1,248,890,360	97.73	97.59	98.51	98.65
県南	現	14,528,662,747	14,458,991,396	6,300	9,256	69,668,395	99.52	99.78	90.42	90.19
	滞	178,746,552	75,470,646	0	26,088,234	77,187,672	42.22	22.00	93.94	180.28
	計	14,707,409,299	14,534,462,042	6,300	26,097,490	146,856,067	98.82	98.87	90.46	90.42
会津	現	16,393,044,756	16,323,266,391	0	227,843	69,550,522	99.57	99.59	96.55	96.54
	滞	174,108,630	57,734,091	0	15,586,264	100,788,275	33.16	28.47	108.30	126.15
	計	16,567,153,386	16,381,000,482	0	15,814,107	170,338,797	98.88	98.92	96.66	96.62
南会津	現	1,797,938,375	1,792,978,715	0	105,132	4,854,528	99.72	99.85	65.12	65.04
	滞	13,047,993	3,899,721	0	452,673	8,695,599	29.89	15.14	69.54	137.32
	計	1,810,986,368	1,796,878,436	0	557,805	13,550,127	99.22	99.28	65.15	65.11
相双	現	19,543,554,364	19,463,048,946	0	73,300	80,432,118	99.59	99.66	84.21	84.15
	滞	380,549,136	75,754,598	0	37,128,489	267,666,049	19.91	23.70	89.32	75.02
	計	19,924,103,500	19,538,803,544	0	37,201,789	348,098,167	98.07	98.29	84.30	84.11
いわき	現	29,889,042,153	29,569,784,384	93,100	1,246,921	318,103,948	98.93	98.95	94.13	94.11
	滞	720,995,814	272,217,115	0	81,480,109	367,298,590	37.76	26.87	118.06	165.88
	計	30,610,037,967	29,842,001,499	93,100	82,727,030	685,402,538	97.49	97.59	94.58	94.48
税務課	現	51,840,627,142	51,840,627,142	0	0	0	100.00	100.00	107.86	107.86
合計	現	250,394,185,077	249,058,140,164	101,812	3,067,402	1,333,079,323	99.47	99.47	99.34	99.34
	滞	3,359,490,363	1,178,483,599	3,934	292,494,166	1,888,516,532	35.08	26.10	105.18	141.37
	計	253,753,675,440	250,236,623,763	105,746	295,561,568	3,221,595,855	98.61	98.55	99.41	99.48

## (3) 税目別・地方振興局別

## 1) 個人県民税

(単位:円、%)

区 分		調定額 A	収入額 B	過誤納金 未処理額 C	不 納 欠損額	未 納 繰越額	収入 (B-C)	
							歩合 A	
							本年度	前年度
地方振興局								
県北	現	14,218,265,737	14,068,408,660	0	277,455	149,579,622	98.95	98.92
	滞	456,467,712	131,557,000	0	36,625,689	288,285,023	28.82	28.28
	計	14,674,733,449	14,199,965,660	0	36,903,144	437,864,645	96.76	96.86
県中	現	16,246,170,742	16,055,692,413	0	1,127,495	189,350,834	98.83	98.86
	滞	628,486,208	153,619,397	0	36,325,341	438,541,470	24.44	23.97
	計	16,874,656,950	16,209,311,810	0	37,452,836	627,892,304	96.06	96.20
県南	現	4,282,051,298	4,255,316,177	0	9,256	26,725,865	99.38	99.52
	滞	65,343,737	24,952,973	0	5,759,582	34,631,182	38.19	37.12
	計	4,347,395,035	4,280,269,150	0	5,768,838	61,357,047	98.46	98.52
会津	現	6,656,407,560	6,605,731,276	0	227,843	50,448,441	99.24	99.26
	滞	137,518,697	44,474,927	0	7,929,105	85,114,665	32.34	30.52
	計	6,793,926,257	6,650,206,203	0	8,156,948	135,563,106	97.88	97.89
南会津	現	552,777,738	548,698,391	0	92,332	3,987,015	99.26	99.36
	滞	12,890,487	3,835,265	0	452,673	8,602,549	29.75	20.00
	計	565,668,225	552,533,656	0	545,005	12,589,564	97.68	97.73
相双	現	4,799,575,137	4,742,404,184	0	0	57,170,953	98.81	98.69
	滞	313,833,972	63,588,610	0	18,969,610	231,275,752	20.26	23.23
	計	5,113,409,109	4,805,992,794	0	18,969,610	288,446,705	93.99	93.96
いわき	現	10,325,146,381	10,166,280,216	0	207,721	158,658,444	98.46	98.49
	滞	454,064,778	119,482,923	0	55,039,471	279,542,384	26.31	27.46
	計	10,779,211,159	10,285,763,139	0	55,247,192	438,200,828	95.42	95.67
合計	現	57,080,394,593	56,442,531,317	0	1,942,102	635,921,174	98.88	98.89
	滞	2,068,605,591	541,511,095	0	161,101,471	1,365,993,025	26.18	26.39
	計	59,149,000,184	56,984,042,412	0	163,043,573	2,001,914,199	96.34	96.45



## 2) 法人県民税

(単位:円、%)

区 分 地方振興局		調定額 A	収入額 B	過誤納金 未処理額 C	不 納 欠損額	未 納 繰越額	収入 (B-C)	
							歩合	
							本年度	前年度
県北	現	1,405,014,700	1,401,789,203	0	0	3,225,497	99.77	99.75
	滞	10,857,265	1,736,366	0	1,305,119	7,815,780	15.99	24.64
	計	1,415,871,965	1,403,525,569	0	1,305,119	11,041,277	99.13	98.88
県中	現	1,852,804,400	1,846,687,529	0	0	6,116,871	99.67	99.73
	滞	17,392,797	2,365,083	0	4,066,151	10,961,563	13.60	8.81
	計	1,870,197,197	1,849,052,612	0	4,066,151	17,078,434	98.87	98.35
県南	現	799,075,200	796,758,800	0	0	2,316,400	99.71	99.94
	滞	7,406,932	5,704,480	0	598,600	1,103,852	77.02	2.58
	計	806,482,132	802,463,280	0	598,600	3,420,252	99.50	99.18
会津	現	358,608,400	356,220,962	0	0	2,387,438	99.33	99.82
	滞	1,196,306	349,284	0	181,002	666,020	29.20	29.29
	計	359,804,706	356,570,246	0	181,002	3,053,458	99.10	99.65
南会津	現	34,036,300	33,957,500	0	12,800	66,000	99.77	100.00
	滞	0	0	0	0	0	—	—
	計	34,036,300	33,957,500	0	12,800	66,000	99.77	100.00
相双	現	441,195,900	438,718,749	0	73,300	2,403,851	99.44	99.77
	滞	4,799,106	1,151,223	0	689,701	2,958,182	23.99	24.07
	計	445,995,006	439,869,972	0	763,001	5,362,033	98.63	98.72
いわき	現	832,161,100	827,624,384	0	214,900	4,321,816	99.45	99.50
	滞	13,144,731	6,863,821	0	1,374,076	4,906,834	52.22	14.33
	計	845,305,831	834,488,205	0	1,588,976	9,228,650	98.72	98.31
合計	現	5,722,896,000	5,701,757,127	0	301,000	20,837,873	99.63	99.74
	滞	54,797,137	18,170,257	0	8,214,649	28,412,231	33.16	13.97
	計	5,777,693,137	5,719,927,384	0	8,515,649	49,250,104	99.00	98.72

## 3) 県民税利子割

(単位:円、%)

区 分		調定額 A	収入額 B	過誤納金 未処理額 C	不 納 欠損額	未 納 繰越額	収入 (B-C)	
							歩合	
							本年度	前年度
地方振興局								
県北	現	156,602,638	156,602,638	0	0	0	100.00	100.00
	滞	0	0	0	0	0	—	—
	計	156,602,638	156,602,638	0	0	0	100.00	100.00
県中	現	78,556,234	78,556,234	0	0	0	100.00	100.00
	滞	0	0	0	0	0	—	—
	計	78,556,234	78,556,234	0	0	0	100.00	100.00
県南	現	6,269,843	6,269,843	0	0	0	100.00	100.00
	滞	0	0	0	0	0	—	—
	計	6,269,843	6,269,843	0	0	0	100.00	100.00
会津	現	15,457,137	15,457,137	0	0	0	100.00	100.00
	滞	0	0	0	0	0	—	—
	計	15,457,137	15,457,137	0	0	0	100.00	100.00
南会津	現	239,230	239,230	0	0	0	100.00	100.00
	滞	0	0	0	0	0	—	—
	計	239,230	239,230	0	0	0	100.00	100.00
相双	現	10,081,286	10,081,286	0	0	0	100.00	100.00
	滞	0	0	0	0	0	—	—
	計	10,081,286	10,081,286	0	0	0	100.00	100.00
いわき	現	15,438,461	15,438,461	0	0	0	100.00	100.00
	滞	0	0	0	0	0	—	—
	計	15,438,461	15,438,461	0	0	0	100.00	100.00
合計	現	282,644,829	282,644,829	0	0	0	100.00	100.00
	滞	0	0	0	0	0	—	—
	計	282,644,829	282,644,829	0	0	0	100.00	100.00

## 4) 県民税配当割

(単位:円、%)

区 分		調定額 A	収入額 B	過誤納金 未処理額 C	不 納 欠損額	未 納 繰越額	収入 (B-C)	
							歩合	A
							本年度	前年度
地方振興局								
県北	現	2,431,777,427	2,431,777,427	0	0	0	100.00	100.00
	計	2,431,777,427	2,431,777,427	0	0	0	100.00	100.00

## 5) 県民税株式等譲渡所得割

(単位:円、%)

区 分		調定額 A	収入額 B	過誤納金 未処理額 C	不 納 欠損額	未 納 繰越額	収入 (B-C)	
							歩合	A
							本年度	前年度
地方振興局								
県北	現	3,137,238,389	3,137,238,389	0	0	0	100.00	100.00
	計	3,137,238,389	3,137,238,389	0	0	0	100.00	100.00

## 6) 個人事業税

(単位:円、%)

区 分		調定額 A	収入額 B	過誤納金 未処理額 C	不 納 欠損額	未 納 繰越額	収入 (B-C)	
							歩合 A	
							本年度	前年度
地方振興局								
県北	現	455,258,700	448,148,563	0	0	7,110,137	98.44	97.05
	滞	33,619,420	8,647,009	0	335,000	24,637,411	25.72	12.42
	計	488,878,120	456,795,572	0	335,000	31,747,548	93.44	91.65
県中	現	651,770,000	636,587,197	0	0	15,182,803	97.67	97.33
	滞	40,947,118	8,235,696	0	2,803,607	29,907,815	20.11	20.77
	計	692,717,118	644,822,893	0	2,803,607	45,090,618	93.09	93.50
県南	現	145,824,800	142,962,000	0	0	2,862,800	98.04	97.40
	滞	4,588,127	534,970	0	106,092	3,947,065	11.66	81.37
	計	150,412,927	143,496,970	0	106,092	6,809,865	95.40	96.90
会津	現	179,553,200	178,343,600	0	0	1,209,600	99.33	97.82
	滞	4,951,231	318,956	0	0	4,632,275	6.44	15.53
	計	184,504,431	178,662,556	0	0	5,841,875	96.83	97.33
南会津	現	15,985,600	15,985,600	0	0	0	100.00	100.00
	滞	0	0	0	0	0	—	—
	計	15,985,600	15,985,600	0	0	0	100.00	100.00
相双	現	193,543,400	193,299,900	0	0	243,500	99.87	98.23
	滞	7,912,232	3,220,468	0	1,060,600	3,631,164	40.70	41.87
	計	201,455,632	196,520,368	0	1,060,600	3,874,664	97.55	95.97
いわき	現	365,307,300	349,386,504	0	0	15,920,796	95.64	97.54
	滞	19,155,381	6,436,375	0	2,150,696	10,568,310	33.60	28.84
	計	384,462,681	355,822,879	0	2,150,696	26,489,106	92.55	94.90
合計	現	2,007,243,000	1,964,713,364	0	0	42,529,636	97.88	97.46
	滞	111,173,509	27,393,474	0	6,455,995	77,324,040	24.64	23.88
	計	2,118,416,509	1,992,106,838	0	6,455,995	119,853,676	94.04	94.19

## 7) 法人事業税

(単位:円、%)

区 分		調定額 A	収入額 B	過誤納金 未処理額 C	不 納 欠損額	未 納 繰越額	収入 (B-C)	
							歩合 A	
							本年度	前年度
地方振興局								
県北	現	19,105,878,100	19,098,024,757	0	0	7,853,343	99.96	99.97
	滞	38,346,586	2,503,965	0	3,572,568	32,270,053	6.53	7.99
	計	19,144,224,686	19,100,528,722	0	3,572,568	40,123,396	99.77	99.73
県中	現	16,211,657,500	16,184,465,671	0	0	27,191,829	99.83	99.85
	滞	78,771,249	2,427,392	0	24,978,001	51,365,856	3.08	2.55
	計	16,290,428,749	16,186,893,063	0	24,978,001	78,557,685	99.36	98.96
県南	現	6,212,005,800	6,180,982,500	0	0	31,023,300	99.50	99.97
	滞	70,879,324	37,548,631	0	4,758,468	28,572,225	52.98	6.33
	計	6,282,885,124	6,218,531,131	0	4,758,468	59,595,525	98.98	99.07
会津	現	4,955,035,100	4,948,585,089	0	0	6,450,011	99.87	99.98
	滞	1,570,888	285,788	0	0	1,285,100	18.19	7.45
	計	4,956,605,988	4,948,870,877	0	0	7,735,111	99.84	99.97
南会津	現	755,758,300	755,579,490	0	0	178,810	99.98	100.00
	滞	0	0	0	0	0	—	—
	計	755,758,300	755,579,490	0	0	178,810	99.98	100.00
相双	現	8,794,235,400	8,778,023,300	0	0	16,212,100	99.82	99.99
	滞	27,459,899	1,114,911	0	5,247,447	21,097,541	4.06	18.81
	計	8,821,695,299	8,779,138,211	0	5,247,447	37,309,641	99.52	99.72
いわき	現	9,524,211,700	9,415,416,165	0	824,300	107,971,235	98.86	99.84
	滞	48,216,446	10,609,831	0	19,156,067	18,450,548	22.00	13.62
	計	9,572,428,146	9,426,025,996	0	19,980,367	126,421,783	98.47	99.49
合計	現	65,558,781,900	65,361,076,972	0	824,300	196,880,628	99.70	99.93
	滞	265,244,392	54,490,518	0	57,712,551	153,041,323	20.54	7.18
	計	65,824,026,292	65,415,567,490	0	58,536,851	349,921,951	99.38	99.46

## 8) 不動産取得税

(単位:円、%)

区 分		調定額 A	収入額 B	過誤納金 未処理額 C	不 納 欠損額	未 納 繰越額	収入 (B-C)	
							歩合 A	
							本年度	前年度
地方振興局								
県北	現	1,035,942,200	1,026,174,652	0	0	9,767,548	99.06	99.74
	滞	17,645,898	1,788,312	0	1,391,704	14,465,882	10.13	39.90
	計	1,053,588,098	1,027,962,964	0	1,391,704	24,233,430	97.57	97.79
県中	現	1,355,746,000	1,340,175,464	0	0	15,570,536	98.85	99.68
	滞	37,410,661	2,408,339	0	383,556	34,618,766	6.44	13.89
	計	1,393,156,661	1,342,583,803	0	383,556	50,189,302	96.37	96.91
県南	現	358,759,400	358,515,262	1,400	0	245,538	99.93	99.77
	滞	5,500,147	248,400	0	3,384,712	1,867,035	4.52	13.32
	計	364,259,547	358,763,662	1,400	3,384,712	2,112,573	98.49	97.07
会津	現	476,245,220	472,485,442	0	0	3,759,778	99.21	98.22
	滞	14,883,390	8,326,645	0	3,951,606	2,605,139	55.95	10.55
	計	491,128,610	480,812,087	0	3,951,606	6,364,917	97.90	96.93
南会津	現	25,643,800	25,288,997	0	0	354,803	98.62	100.00
	滞	98,256	64,456	0	0	33,800	65.60	0.17
	計	25,742,056	25,353,453	0	0	388,603	98.49	68.80
相双	現	233,054,700	231,968,490	0	0	1,086,210	99.53	99.66
	滞	14,700,584	2,424,396	0	9,436,093	2,840,095	16.49	5.62
	計	247,755,284	234,392,886	0	9,436,093	3,926,305	94.61	95.31
いわき	現	536,998,800	530,062,958	0	0	6,935,842	98.71	98.14
	滞	17,343,829	6,625,957	0	157,200	10,560,672	38.20	34.99
	計	554,342,629	536,688,915	0	157,200	17,496,514	96.82	96.74
合計	現	4,022,390,120	3,984,671,265	1,400	0	37,720,255	99.06	99.27
	滞	107,582,765	21,886,505	0	18,704,871	66,991,389	20.34	20.45
	計	4,129,972,885	4,006,557,770	1,400	18,704,871	104,711,644	97.01	96.84

9) 県たばこ税

(単位:円、%)

区 分		調定額	収入額	過誤納金 未処理額	不 納 欠損額	未 納 繰越額	収入 (B-C)	
							歩合	A
地方振興局		A	B	C			本年度	前年度
県中	現	2,519,034,125	2,519,034,125	0	0	0	100.00	100.00
	滞	0	0	0	0	0	—	100.00
	計	2,519,034,125	2,519,034,125	0	0	0	100.00	100.00

10) ゴルフ場利用税

(単位:円、%)

区 分		調定額 A	収入額 B	過誤納金 未処理額 C	不 納 欠損額	未 納 繰越額	収入	(B-C)
地方振興局							歩合	A
							本年度	前年度
県北	現	75,000,200	75,000,200	0	0	0	100.00	100.00
	滞	0	0	0	0	0	—	—
	計	75,000,200	75,000,200	0	0	0	100.00	100.00
県中	現	91,090,800	91,090,800	0	0	0	100.00	100.00
	滞	0	0	0	0	0	—	—
	計	91,090,800	91,090,800	0	0	0	100.00	100.00
県南	現	104,478,450	104,478,450	0	0	0	100.00	100.00
	滞	7,867,046	0	0	7,178,054	688,992	0.00	0.33
	計	112,345,496	104,478,450	0	7,178,054	688,992	93.00	93.36
会津	現	51,054,250	51,054,250	0	0	0	100.00	100.00
	滞	0	0	0	0	0	—	—
	計	51,054,250	51,054,250	0	0	0	100.00	100.00
南会津	現	3,073,500	3,073,500	0	0	0	100.00	100.00
	滞	0	0	0	0	0	—	—
	計	3,073,500	3,073,500	0	0	0	100.00	100.00
相双	現	9,767,750	9,767,750	0	0	0	100.00	100.00
	滞	0	0	0	0	0	—	—
	計	9,767,750	9,767,750	0	0	0	100.00	100.00
いわき	現	174,445,125	174,445,125	0	0	0	100.00	100.00
	滞	0	0	0	0	0	—	—
	計	174,445,125	174,445,125	0	0	0	100.00	100.00
合計	現	508,910,075	508,910,075	0	0	0	100.00	100.00
	滞	7,867,046	0	0	7,178,054	688,992	0.00	0.33
	計	516,777,121	508,910,075	0	7,178,054	688,992	98.48	98.54

## 11) 地方消費税

(単位:円、%)

区 分		調定額	収入額	過誤納金 未処理額	不 納 欠損額	未 納 繰越額	収入 (B-C)	
							歩合	A
地方振興局		A	B	C			本年度	前年度
税務課	譲渡割	48,455,697,864	48,455,697,864	0	0	0	100.00	100.00
	貨物割	3,372,702,178	3,372,702,178	0	0	0	100.00	100.00
	計	51,828,400,042	51,828,400,042	0	0	0	100.00	100.00

## 12) 産業廃棄物税

(単位:円、%)

区 分		調定額  A	収入額  B	過誤納金 未処理額 C	不 納 欠損額	未 納 繰越額	収入 (B-C)						
地方振興局							歩合	A					
							本年度	前年度					
県北	現	77,281,885	77,281,885	0	0	0	100.00	100.00					
	滞	0	0	0	0	0	—	—					
	計	77,281,885	77,281,885	0	0	0	100.00	100.00					
県中	現	29,648,080	29,648,080	0	0	0	100.00	100.00					
	滞	0	0	0	0	0	—	—					
	計	29,648,080	29,648,080	0	0	0	100.00	100.00					
県南	現	105,600	105,600	0	0	0	100.00	100.00					
	滞	0	0	0	0	0	—	—					
	計	105,600	105,600	0	0	0	100.00	100.00					
会津	現	22,038,862	22,038,862	0	0	0	100.00	100.00					
	滞	0	0	0	0	0	—	—					
	計	22,038,862	22,038,862	0	0	0	100.00	100.00					
南会津	現	0	0	0	0	0	—	—					
	滞	0	0	0	0	0	—	—					
	計	0	0	0	0	0	—	—					
相双	現	200,352,418	200,352,418	0	0	0	100.00	100.00					
	滞	0	0	0	0	0	—	—					
	計	200,352,418	200,352,418	0	0	0	100.00	100.00					
いわき	現	160,712,580	160,712,580	0	0	0	100.00	100.00					
	滞	0	0	0	0	0	—	—					
	計	160,712,580	160,712,580	0	0	0	100.00	100.00					
合計	現	490,139,425	490,139,425	0	0	0	100.00	100.00					
	滞	0	0	0	0	0	—	—					
	計	490,139,425	490,139,425	0	0	0	100.00	100.00					



13) 旧法による税(自動車税)

(単位:円、%)

区 分		調定額 A	収入額 B	過誤納金 未処理額 C	不 納 欠損額	未 納 繰越額	収入 (B-C)	
							歩合 A	
							本年度	前年度
地方振興局								
県北	現	75,800	56,075	0	0	19,725	73.98	37.36
	滞	26,845,382	3,870,988	0	6,647,883	16,326,511	14.42	9.78
	計	26,921,182	3,927,063	0	6,647,883	16,346,236	14.59	9.92
県中	現	0	0	0	0	0	—	—
	滞	43,930,260	4,009,036	0	11,740,142	28,181,082	9.13	10.36
	計	43,930,260	4,009,036	0	11,740,142	28,181,082	9.13	10.36
県南	現	38,598	5,514	0	0	33,084	14.29	—
	滞	3,457,341	489,396	0	2,319,389	648,556	14.16	5.03
	計	3,495,939	494,910	0	2,319,389	681,640	14.16	5.03
会津	現	0	0	0	0	0	—	—
	滞	1,609,181	31,040	0	1,459,063	119,078	1.93	3.25
	計	1,609,181	31,040	0	1,459,063	119,078	1.93	3.25
南会津	現	0	0	0	0	0	—	—
	滞	0	0	0	0	0	—	0.00
	計	0	0	0	0	0	—	0.00
相双	現	0	0	0	0	0	—	—
	滞	2,664,113	126,415	0	1,342,638	1,195,060	4.75	11.17
	計	2,664,113	126,415	0	1,342,638	1,195,060	4.75	11.17
いわき	現	0	0	0	0	0	—	—
	滞	13,946,849	2,202,247	0	2,981,434	8,763,168	15.79	13.26
	計	13,946,849	2,202,247	0	2,981,434	8,763,168	15.79	13.26
合計	現	114,398	61,589	0	0	52,809	53.84	37.36
	滞	92,453,126	10,729,122	0	26,490,549	55,233,455	11.60	10.28
	計	92,567,524	10,790,711	0	26,490,549	55,286,264	11.66	10.32

## 14) 自動車税環境性能割

(単位:円、%)

区 分		調定額 A	収入額 B	過誤納金 未処理額 C	不 納 欠損額	未 納 繰越額	収入 (B-C)	
							歩合	A
								前年度
地方振興局							本年度	
県北	現	1,590,742,500	1,590,742,500	0	0	0	100.00	100.00
	滞	0	0	0	0	0	—	—
	計	1,590,742,500	1,590,742,500	0	0	0	100.00	100.00
県中	現	0	0	0	0	0	—	—
	滞	0	0	0	0	0	—	—
	計	0	0	0	0	0	—	—
県南	現	0	0	0	0	0	—	—
	滞	0	0	0	0	0	—	—
	計	0	0	0	0	0	—	—
会津	現	0	0	0	0	0	—	—
	滞	0	0	0	0	0	—	—
	計	0	0	0	0	0	—	—
南会津	現	0	0	0	0	0	—	—
	滞	0	0	0	0	0	—	—
	計	0	0	0	0	0	—	—
相双	現	0	0	0	0	0	—	—
	滞	0	0	0	0	0	—	—
	計	0	0	0	0	0	—	—
いわき	現	500,161,400	500,161,400	0	0	0	100.00	100.00
	滞	0	0	0	0	0	—	—
	計	500,161,400	500,161,400	0	0	0	100.00	100.00
合計	現	2,090,903,900	2,090,903,900	0	0	0	100.00	100.00
	滞	0	0	0	0	0	—	—
	計	2,090,903,900	2,090,903,900	0	0	0	100.00	100.00

## 15) 自動車税種別割

(単位:円、%)

区 分		調定額 A	収入額 B	過誤納金 未処理額 C	不 納 欠損額	未 納 繰越額	収入 (B-C)	
							歩合 A	
							本年度	前年度
地方振興局								
県北	現	7,420,076,400	7,402,205,784	1,733	0	17,872,349	99.76	99.71
	滞	47,474,670	17,774,650	3,934	473,036	29,230,918	37.43	35.89
	計	7,467,551,070	7,419,980,434	5,667	473,036	47,103,267	99.36	99.37
県中	現	8,321,491,700	8,285,387,252	679	0	36,105,127	99.57	99.55
	滞	87,716,932	26,334,115	0	1,110,600	60,272,217	30.02	33.68
	計	8,409,208,632	8,311,721,367	679	1,110,600	96,377,344	98.84	98.96
県南	現	2,301,608,600	2,297,122,390	4,900	0	4,491,110	99.80	99.79
	滞	11,098,020	3,385,918	0	1,983,337	5,728,765	30.51	27.86
	計	2,312,706,620	2,300,508,308	4,900	1,983,337	10,219,875	99.47	99.50
会津	現	3,151,634,300	3,146,339,046	0	0	5,295,254	99.83	99.82
	滞	12,378,937	3,947,451	0	2,065,488	6,365,998	31.89	26.43
	計	3,164,013,237	3,150,286,497	0	2,065,488	11,661,252	99.57	99.59
南会津	現	367,035,800	366,767,900	0	0	267,900	99.93	100.00
	滞	59,250	0	0	0	59,250	0.00	67.85
	計	367,095,050	366,767,900	0	0	327,150	99.91	99.98
相双	現	2,481,520,100	2,478,204,596	0	0	3,315,504	99.87	99.83
	滞	9,179,230	4,128,575	0	382,400	4,668,255	44.98	62.24
	計	2,490,699,330	2,482,333,171	0	382,400	7,983,759	99.66	99.63
いわき	現	5,282,676,900	5,258,474,185	93,100	0	24,295,815	99.54	99.51
	滞	54,820,315	19,692,476	0	621,165	34,506,674	35.92	39.96
	計	5,337,497,215	5,278,166,661	93,100	621,165	58,802,489	98.89	98.98
合計	現	29,326,043,800	29,234,501,153	100,412	0	91,643,059	99.69	99.66
	滞	222,727,354	75,263,185	3,934	6,636,026	140,832,077	33.79	37.00
	計	29,548,771,154	29,309,764,338	104,346	6,636,026	232,475,136	99.19	99.25

## 16) 鉾区税

(単位:円、%)

区 分		調定額 A	収入額 B	過誤納金 未処理額 C	不 納 欠損額	未 納 繰越額	収入 (B-C)	
							歩合 A	
							本年度	前年度
地方振興局								
県北	現	161,600	161,600	0	0	0	100.00	100.00
	滞	0	0	0	0	0	—	—
	計	161,600	161,600	0	0	0	100.00	100.00
県中	現	1,058,000	1,058,000	0	0	0	100.00	100.00
	滞	0	0	0	0	0	—	—
	計	1,058,000	1,058,000	0	0	0	100.00	100.00
県南	現	380,000	380,000	0	0	0	100.00	100.00
	滞	0	0	0	0	0	—	—
	計	380,000	380,000	0	0	0	100.00	100.00
会津	現	132,800	132,800	0	0	0	100.00	100.00
	滞	0	0	0	0	0	—	—
	計	132,800	132,800	0	0	0	100.00	100.00
南会津	現	0	0	0	0	0	—	—
	滞	0	0	0	0	0	—	—
	計	0	0	0	0	0	—	—
相双	現	495,200	495,200	0	0	0	100.00	100.00
	滞	0	0	0	0	0	—	—
	計	495,200	495,200	0	0	0	100.00	100.00
いわき	現	8,145,700	8,145,700	0	0	0	100.00	100.00
	滞	0	0	0	0	0	—	—
	計	8,145,700	8,145,700	0	0	0	100.00	100.00
合計	現	10,373,300	10,373,300	0	0	0	100.00	100.00
	滞	0	0	0	0	0	—	—
	計	10,373,300	10,373,300	0	0	0	100.00	100.00

## 17) 固定資産税

(単位:円、%)

区 分		調定額	収入額	過誤納金 未処理額	不 納 欠損額	未 納 繰越額	収入 (B-C)	
							歩合	A
地方振興局		A	B	C				
相 双	現	1,768,564,600	1,768,564,600	0	0	0	100.00	100.00
	計	1,768,564,600	1,768,564,600	0	0	0	100.00	100.00

## 18) 旧法による税 (自動車取得税)

(単位:円、%)

区 分		調定額	収入額	過誤納金 未処理額	不 納 欠損額	未 納 繰越額	収入 (B-C)	
							収入 歩合	A
地方振興局		A	B	C				
県北	現	0	0	0	0	0	—	100.00
	滞	0	0	0	0	0	—	—
	計	0	0	0	0	0	—	100.00
いわき	現	0	0	0	0	0	—	100.00
	滞	0	0	0	0	0	—	—
	計	0	0	0	0	0	—	100.00
合計	現	0	0	0	0	0	—	100.00
	滞	0	0	0	0	0	—	—
	計	0	0	0	0	0	—	100.00

## 19) 軽油引取税

(単位:円、%)

区 分		調定額	収入額	過誤納金 未処理額	不 納 欠損額	未 納 繰越額	収入 (B-C)	
							歩合	A
								前年度
地方振興局		A	B	C			本年度	
県北	現	8,023,678,591	8,023,678,591	0	0	0	100.00	100.00
	滞	0	0	0	0	0	—	—
	計	8,023,678,591	8,023,678,591	0	0	0	100.00	100.00
県中	現	9,909,293,092	9,603,769,501	0	0	305,523,591	96.92	96.82
	滞	326,130,080	326,130,080	0	0	0	100.00	100.00
	計	10,235,423,172	9,929,899,581	0	0	305,523,591	97.02	96.85
県南	現	318,065,158	316,094,860	0	0	1,970,298	99.38	99.22
	滞	2,605,878	2,605,878	0	0	0	100.00	100.00
	計	320,671,036	318,700,738	0	0	1,970,298	99.39	99.23
会津	現	526,877,927	526,877,927	0	0	0	100.00	100.00
	滞	0	0	0	0	0	—	—
	計	526,877,927	526,877,927	0	0	0	100.00	100.00
南会津	現	43,388,107	43,388,107	0	0	0	100.00	100.00
	滞	0	0	0	0	0	—	—
	計	43,388,107	43,388,107	0	0	0	100.00	100.00
相双	現	611,168,473	611,168,473	0	0	0	100.00	100.00
	滞	0	0	0	0	0	—	—
	計	611,168,473	611,168,473	0	0	0	100.00	100.00
いわき	現	2,163,636,706	2,163,636,706	0	0	0	100.00	95.76
	滞	100,303,485	100,303,485	0	0	0	100.00	—
	計	2,263,940,191	2,263,940,191	0	0	0	100.00	95.76
合計	現	21,596,108,054	21,288,614,165	0	0	307,493,889	98.58	98.05
	滞	429,039,443	429,039,443	0	0	0	100.00	100.00
	計	22,025,147,497	21,717,653,608	0	0	307,493,889	98.60	98.06

## 20) 狩猟税

(単位:円、%)

区 分		調定額	収入額	過誤納金 未処理額	不 納 欠損額	未 納 繰越額	収入 (B-C)	
							歩合	A
								前年度
地方振興局		A	B	C			本年度	
税務課	現	12,227,100	12,227,100	0	0	0	100.00	100.00
計	現	12,227,100	12,227,100	0	0	0	100.00	100.00

## 2 令和6年度税外収入決算額

### (1) 科目別

(単位:円、%)

区 分 科 目	予算額 A	調定額 B	収入額 C	過誤納金 未処理額 D	不納欠損額	未納繰越額	対予算 C-D		徴収率 C-D		調定額・収入額 前年度対比	
							A		B		調定額	収入額
							本年度	前年度	本年度	前年度		
税 外 収 入	232,771,900	400,422,520	259,508,557	360,148	22,498,082	118,776,029	111.33	143.81	64.72	64.36	98.97	99.54
延 滞 金	165,958,000	219,631,623	180,125,819	360,148	2,844,207	37,021,745	108.32	137.65	81.85	84.37	87.59	85.02
加 算 金	66,793,000	180,769,997	79,361,838	0	19,653,875	81,754,284	118.82	178.43	43.90	31.75	117.51	162.47
過少申告加算金	2,485,000	3,422,391	3,309,423	0	0	112,968	133.18	188.85	96.70	92.83	82.06	85.48
不申告加算金	3,077,000	7,614,275	4,792,560	0	259,106	2,562,609	155.75	163.46	62.94	21.75	61.22	177.16
重加算金	61,231,000	169,733,331	71,259,855	0	19,394,769	79,078,707	116.38	178.57	41.98	30.80	123.69	168.58
滞 納 処 分 費	20,900	20,900	20,900	0	0	0	100.00	-	100.00	-	0.00	0.00

## (2) 地方振興局別

## 1) 税外収入計

(単位:円、%)

区 分		調定額	収入額	過誤納金 未処理額 C	不納欠損額	未納繰越額	収入歩合 B-C	
							A	
地方振興局		A	B	C			本年度	前年度
県 北	現	52,295,426	44,406,236	116,340	0	8,005,530	84.69	94.46
	滞	25,888,054	3,019,742	0	2,035,386	20,832,926	11.66	9.32
	計	78,183,480	47,425,978	116,340	2,035,386	28,838,456	60.51	71.23
県 中	現	69,630,765	59,378,050	77,820	0	10,330,535	85.16	91.76
	滞	25,370,880	2,684,280	0	7,714,427	14,972,173	10.58	8.40
	計	95,001,645	62,062,330	77,820	7,714,427	25,302,708	65.25	55.92
県 南	現	36,111,584	27,001,711	31,120	8,100	9,132,893	74.69	93.92
	滞	29,437,938	13,793,391	0	1,971,095	13,673,452	46.86	0.54
	計	65,549,522	40,795,102	31,120	1,979,195	22,806,345	62.19	30.35
会 津	現	18,218,862	18,237,254	28,301	0	9,909	99.95	98.80
	滞	438,043	87,869	0	105,059	245,115	20.06	48.25
	計	18,656,905	18,325,123	28,301	105,059	255,024	98.07	96.26
南 会 津	現	1,975,000	1,869,006	4,000	0	109,994	94.43	100.00
	滞	507	0	0	0	507	0.00	0.00
	計	1,975,507	1,869,006	4,000	0	110,501	94.41	99.90
相 双	現	66,664,385	57,880,163	20,700	0	8,804,922	86.79	96.77
	滞	11,340,640	1,817,458	0	1,562,472	7,960,710	16.03	19.55
	計	78,005,025	59,697,621	20,700	1,562,472	16,765,632	76.50	73.27
い わ き	現	43,194,693	27,324,411	81,867	1,206,800	14,745,349	63.07	93.09
	滞	19,855,743	2,008,986	0	7,894,743	9,952,014	10.12	42.54
	計	63,050,436	29,333,397	81,867	9,101,543	24,697,363	46.39	73.95
税 務 課	現	0	0	0	0	0	—	—
	滞	0	0	0	0	0	—	—
	計	0	0	0	0	0	—	—
合 計	現	288,090,715	236,096,831	360,148	1,214,900	51,139,132	81.83	93.98
	滞	112,331,805	23,411,726	0	21,283,182	67,636,897	20.84	15.63
	計	400,422,520	259,508,557	360,148	22,498,082	118,776,029	64.72	64.36

## 2) 延滞金

(単位:円、%)

区 分		調定額	収入額	過誤納金 未処理額	不納欠損額	未納繰越額	収入歩合	B-C
								A
地方振興局		A	B	C			本年度	前年度
県 北	現	37,999,615	34,499,679	116,340	0	3,616,276	90.48	96.80
	滞	12,079,038	2,839,371	0	688,805	8,550,862	23.51	16.89
	計	50,078,653	37,339,050	116,340	688,805	12,167,138	74.33	83.05
県 中	現	45,716,785	42,096,650	77,820	0	3,697,955	91.91	93.96
	滞	13,537,722	2,542,178	0	501,540	10,494,004	18.78	25.88
	計	59,254,507	44,638,828	77,820	501,540	14,191,959	75.20	78.22
県 南	現	25,690,415	25,691,714	31,120	8,100	21,721	99.88	98.69
	滞	1,464,507	377,568	0	39,803	1,047,136	25.78	9.57
	計	27,154,922	26,069,282	31,120	47,903	1,068,857	95.89	87.10
会 津	現	13,245,496	13,267,397	28,301	0	6,400	99.95	99.37
	滞	242,722	50,502	0	105,059	87,161	20.81	31.42
	計	13,488,218	13,317,899	28,301	105,059	93,561	98.53	97.03
南 会 津	現	952,207	932,001	4,000	0	24,206	97.46	100.00
	滞	507	0	0	0	507	0.00	0.00
	計	952,714	932,001	4,000	0	24,713	97.41	99.89
相 双	現	33,881,585	32,382,386	20,700	0	1,519,899	95.51	95.78
	滞	2,654,159	923,356	0	17,400	1,713,403	34.79	32.74
	計	36,535,744	33,305,742	20,700	17,400	3,233,302	91.10	89.21
い わ き	現	26,366,127	23,082,148	81,867	1,206,800	2,159,046	87.23	96.86
	滞	5,800,738	1,440,869	0	276,700	4,083,169	24.84	68.99
	計	32,166,865	24,523,017	81,867	1,483,500	6,242,215	75.98	87.55
税 務 課	現	0	0	0	0	0	—	—
	滞	0	0	0	0	0	—	—
	計	0	0	0	0	0	—	—
合 計	現	183,852,230	171,951,975	360,148	1,214,900	11,045,503	93.33	96.24
	滞	35,779,393	8,173,844	0	1,629,307	25,976,242	22.85	39.30
	計	219,631,623	180,125,819	360,148	2,844,207	37,021,745	81.85	84.37



## 3) 加算金計

(単位:円、%)

区 分		調定額	収入額	過誤納金 未処理額 C	不納欠損額	未納繰越額	収入歩合 B-C	
							A	
							本年度	前年度
地方振興局		A	B					
県 北	現	14,295,811	9,906,557	0	0	4,389,254	69.30	74.23
	滞	13,809,016	180,371	0	1,346,581	12,282,064	1.31	1.91
	計	28,104,827	10,086,928	0	1,346,581	16,671,318	35.89	27.48
県 中	現	23,913,980	17,281,400	0	0	6,632,580	72.26	84.76
	滞	11,833,158	142,102	0	7,212,887	4,478,169	1.20	0.79
	計	35,747,138	17,423,502	0	7,212,887	11,110,749	48.74	27.06
県 南	現	10,421,169	1,309,997	0	0	9,111,172	12.57	73.91
	滞	27,973,431	13,415,823	0	1,931,292	12,626,316	47.96	0.00
	計	38,394,600	14,725,820	0	1,931,292	21,737,488	38.35	6.45
会 津	現	4,973,366	4,969,857	0	0	3,509	99.93	96.36
	滞	195,321	37,367	0	0	157,954	19.13	68.63
	計	5,168,687	5,007,224	0	0	161,463	96.88	93.23
南 会 津	現	1,022,793	937,005	0	0	85,788	91.61	100.00
	滞	0	0	0	0	0	—	—
	計	1,022,793	937,005	0	0	85,788	91.61	100.00
相 双	現	32,782,800	25,497,777	0	0	7,285,023	77.78	99.24
	滞	8,686,481	894,102	0	1,545,072	6,247,307	10.29	16.45
	計	41,469,281	26,391,879	0	1,545,072	13,532,330	63.64	53.35
い わ き	現	16,807,666	4,221,363	0	0	12,586,303	25.12	83.86
	滞	14,055,005	568,117	0	7,618,043	5,868,845	4.04	5.25
	計	30,862,671	4,789,480	0	7,618,043	18,455,148	15.52	47.24
税 務 課	現	0	0	0	0	0	—	—
	滞	0	0	0	0	0	—	—
	計	0	0	0	0	0	—	—
合 計	現	104,217,585	64,123,956	0	0	40,093,629	61.53	85.56
	滞	76,552,412	15,237,882	0	19,653,875	41,660,655	19.91	3.34
	計	180,769,997	79,361,838	0	19,653,875	81,754,284	43.90	31.75

## ア 過少申告加算金

(単位:円、%)

区 分		調定額	収入額	過誤納金 未処理額 C	不納欠損額	未納繰越額	収入歩合 B-C	
							A	
							本年度	前年度
地方振興局		A	B					
県 北	現	892,182	892,182	0	0	0	100.00	96.70
	滞	31,208	31,208	0	0	0	100.00	0.00
	計	923,390	923,390	0	0	0	100.00	95.79
県 中	現	1,345,183	1,345,183	0	0	0	100.00	99.09
	滞	88,961	15,700	0	0	73,261	17.65	0.00
	計	1,434,144	1,360,883	0	0	73,261	94.89	91.30
県 南	現	93,610	93,610	0	0	0	100.00	94.64
	滞	49,372	45,182	0	0	4,190	91.51	0.00
	計	142,982	138,792	0	0	4,190	97.07	59.52
会 津	現	188,154	188,154	0	0	0	100.00	100.00
	滞	0	0	0	0	0	—	—
	計	188,154	188,154	0	0	0	100.00	100.00
南 会 津	現	58,544	58,544	0	0	0	100.00	100.00
	滞	0	0	0	0	0	—	—
	計	58,544	58,544	0	0	0	100.00	100.00
相 双	現	108,050	108,050	0	0	0	100.00	100.00
	滞	0	0	0	0	0	—	0.00
	計	108,050	108,050	0	0	0	100.00	99.52
い わ き	現	532,610	531,610	0	0	1,000	99.81	99.86
	滞	34,517	0	0	0	34,517	0.00	0.00
	計	567,127	531,610	0	0	35,517	93.74	95.97
税 務 課	現	0	0	0	0	0	—	—
	滞	0	0	0	0	0	—	—
	計	0	0	0	0	0	—	—
合 計	現	3,218,333	3,217,333	0	0	1,000	99.97	98.64
	滞	204,058	92,090	0	0	111,968	45.13	0.00
	計	3,422,391	3,309,423	0	0	112,968	96.70	92.83

イ 不申告加算金

(単位:円、%)

区 分		調定額	収入額	過誤納金 未処理額	不納欠損額	未納繰越額	収入歩合 B-C	
地方振興局		A	B	C			A	
							本年度	前年度
県 北	現	420,975	319,228	0	0	101,747	75.83	51.06
	滞	605,807	48,823	0	700	556,284	8.06	10.71
	計	1,026,782	368,051	0	700	658,031	35.85	41.72
県 中	現	1,584,177	1,523,424	0	0	60,753	96.17	51.47
	滞	802,019	111,460	0	216,992	473,567	13.90	3.73
	計	2,386,196	1,634,884	0	216,992	534,320	68.51	8.97
県 南	現	194,964	194,964	0	0	0	100.00	60.72
	滞	22,325	0	0	0	22,325	0.00	—
	計	217,289	194,964	0	0	22,325	89.73	60.72
会 津	現	1,003,547	1,000,038	0	0	3,509	99.65	24.58
	滞	195,321	37,367	0	0	157,954	19.13	68.63
	計	1,198,868	1,037,405	0	0	161,463	86.53	56.54
南 会 津	現	94,989	9,201	0	0	85,788	9.69	—
	滞	0	0	0	0	0	—	—
	計	94,989	9,201	0	0	85,788	9.69	—
相 双	現	1,217,618	1,204,179	0	0	13,439	98.90	99.15
	滞	1,001,491	2,782	0	41,414	957,295	0.28	22.49
	計	2,219,109	1,206,961	0	41,414	970,734	54.39	42.47
い わ き	現	349,845	320,988	0	0	28,857	91.75	83.21
	滞	121,197	20,106	0	0	101,091	16.59	27.75
	計	471,042	341,094	0	0	129,948	72.41	64.79
税 務 課	現	0	0	0	0	0	—	—
	滞	0	0	0	0	0	—	—
	計	0	0	0	0	0	—	—
合 計	現	4,866,115	4,572,022	0	0	294,093	93.96	63.47
	滞	2,748,160	220,538	0	259,106	2,268,516	8.02	9.71
	計	7,614,275	4,792,560	0	259,106	2,562,609	62.94	21.75

ウ 重加算金

(単位:円、%)

区 分		調定額	収入額	過誤納金 未処理額	不納欠損額	未納繰越額	収入歩合 B-C	
地方振興局		A	B	C			A	
							本年度	前年度
県 北	現	12,982,654	8,695,147	0	0	4,287,507	66.98	74.00
	滞	13,172,001	100,340	0	1,345,881	11,725,780	0.76	1.75
	計	26,154,655	8,795,487	0	1,345,881	16,013,287	33.63	23.26
県 中	現	20,984,620	14,412,793	0	0	6,571,827	68.68	85.03
	滞	10,942,178	14,942	0	6,995,895	3,931,341	0.14	0.00
	計	31,926,798	14,427,735	0	6,995,895	10,503,168	45.19	27.54
県 南	現	10,132,595	1,021,423	0	0	9,111,172	10.08	73.56
	滞	27,901,734	13,370,641	0	1,931,292	12,599,801	47.92	0.00
	計	38,034,329	14,392,064	0	1,931,292	21,710,973	37.84	6.13
会 津	現	3,781,665	3,781,665	0	0	0	100.00	100.00
	滞	0	0	0	0	0	—	—
	計	3,781,665	3,781,665	0	0	0	100.00	100.00
南 会 津	現	869,260	869,260	0	0	0	100.00	100.00
	滞	0	0	0	0	0	—	—
	計	869,260	869,260	0	0	0	100.00	100.00
相 双	現	31,457,132	24,185,548	0	0	7,271,584	76.88	99.23
	滞	7,684,990	891,320	0	1,503,658	5,290,012	11.60	15.40
	計	39,142,122	25,076,868	0	1,503,658	12,561,596	64.07	54.27
い わ き	現	15,925,211	3,368,765	0	0	12,556,446	21.15	82.96
	滞	13,899,291	548,011	0	7,618,043	5,733,237	3.94	5.05
	計	29,824,502	3,916,776	0	7,618,043	18,289,683	13.13	45.51
税 務 課	現	0	0	0	0	0	—	—
	滞	0	0	0	0	0	—	—
	計	0	0	0	0	0	—	—
合 計	現	96,133,137	56,334,601	0	0	39,798,536	58.60	85.78
	滞	73,600,194	14,925,254	0	19,394,769	39,280,171	20.28	2.67
	計	169,733,331	71,259,855	0	19,394,769	79,078,707	41.98	30.80

3 令和6年度県税の納税義務者等

(1) 税目別

(単位:人、件)

区分 税目		調 定		収 入		不 納 欠 損		未 納 繰 越		督促件数	過誤納金 未処理件数
		義務者数	件数	義務者数	件数	義務者数	件数	義務者数	件数		
法 人 県 民 税	現	43,704	58,976	43,233	58,363	5	10	466	603	2,559	0
	滞	0	1,500	0	373	85	149	493	978	4	0
	計	43,704	60,476	43,233	58,736	90	159	959	1,581	2,563	0
県民税利子割	現	263	4,498	263	4,498	0	0	0	0	1	0
県民税配当割	現	3,303	7,908	3,303	7,908	0	0	0	0	0	0
県民税譲渡割	現	165	540	165	540	0	0	0	0	0	0
個 人 事 業 税	現	11,575	22,609	11,388	22,288	0	0	187	321	2,351	0
	滞	0	826	0	286	18	42	211	498	1	0
	計	11,575	23,435	11,388	22,574	18	42	398	819	2,352	0
法 人 事 業 税	現	16,713	28,690	16,592	28,471	1	3	120	216	765	0
	滞	0	436	0	110	28	63	147	263	3	0
	計	16,713	29,126	16,592	28,581	29	66	267	479	768	0
地 方 消 費 税	譲	1	12	1	12	0	0	0	0	0	0
	貸	1	12	1	12	0	0	0	0	0	0
	計	2	24	2	24	0	0	0	0	0	0
不動産取得税	現	12,881	19,552	12,714	19,299	0	0	167	253	1,930	1
	滞	0	624	0	146	28	52	315	426	0	0
	計	12,881	20,176	12,714	19,445	28	52	482	679	1,930	1
県 た ば こ 税	現	14	134	14	134	0	0	0	0	0	0
	滞	0	0	0	0	0	0	0	0	0	0
	計	14	134	14	134	0	0	0	0	0	0
ゴルフ場利用税	現	35	394	35	394	0	0	0	0	3	0
	滞	0	11	0	0	1	9	1	2	0	0
	計	35	405	35	394	1	9	1	2	3	0
自動車税	環境性能割	現	17,858	24,903	17,858	24,903	0	0	0	0	0
		滞	0	0	0	0	0	0	0	0	0
		計	17,858	24,903	17,858	24,903	0	0	0	0	0
	種別割	現	605,643	883,978	603,334	881,440	0	0	2,309	2,538	67,599
		滞	0	6,056	0	1,988	128	181	2,315	3,887	3
		計	605,643	890,034	603,334	883,428	128	181	4,624	6,425	67,602
	計	現	623,501	908,881	621,192	906,343	0	0	2,309	2,538	67,599
		滞		6,056		1,988	128	181	2,315	3,887	3
		計	623,501	914,937	621,192	908,331	128	181	4,624	6,425	67,602
鉦 区 税	現	35	92	35	92	0	0	0	0	0	0
	滞	0	0	0	0	0	0	0	0	0	0
	計	35	92	35	92	0	0	0	0	0	0
固定資産税	現	1	4	1	4	0	0	0	0	0	0
軽油引取税	現	156	2,463	151	2,458	0	0	5	5	2	0
	滞	0	5	0	5	0	0	0	0	0	0
	計	156	2,468	151	2,463	0	0	5	5	2	0
狩 猟 税	現	1	2	1	2	0	0	0	0	0	0
産業廃棄物税	現	24	126	24	126	0	0	0	0	0	0
	滞	0	0	0	0	0	0	0	0	0	0
	計	24	126	24	126	0	0	0	0	0	0
旧法による税 (自動車取得税)	現	0	0	0	0	0	0	0	0	0	0
	滞	0	0	0	0	0	0	0	0	0	0
	計	0	0	0	0	0	0	0	0	0	0
旧法による税 (自動車税)	現	2	13	0	3	0	0	2	10	0	0
	滞	0	2,585	0	307	390	708	699	1,570	1	0
	計	2	2,598	0	310	390	708	701	1,580	1	0
県 税 計	現	712,375	1,054,906	709,113	1,050,947	6	13	3,256	3,946	75,210	6
	滞	-	12,043	-	3,215	678	1,204	4,181	7,624	12	1
	計	712,375	1,066,949	709,113	1,054,162	684	1,217	7,437	11,570	75,222	7

- (注) 1 個人県民税を除く。  
2 調定及び収入の義務者数には、滞納繰越分を含まない。  
3 過誤納金未処理の件数は、歳入還付分のみである。

## (2) 地方振興局別

(単位:人、件)

区 分 地方振興局	調 定		収 入		不 納 欠 損		未 納 繰 越		督促件数	過誤納金 未処理件数
	義務者数	件数	義務者数	件数	義務者数	件数	義務者数	件数		
県 北	200,163	301,603	199,506	298,698	152	269	1,615	2,636	16,534	2
県 中	191,221	293,316	189,981	288,092	248	465	3,006	4,759	22,239	1
県 南	52,298	74,945	52,157	74,351	59	137	299	457	6,501	2
会 津	77,811	108,011	77,587	107,355	77	109	407	547	9,456	0
南 会 津	8,655	12,527	8,640	12,505	1	1	18	21	1,088	0
相 双	53,903	85,156	53,775	84,595	51	93	309	468	4,403	0
い わ き	128,321	191,365	127,464	188,540	96	143	1,783	2,682	15,001	2
税 務 課	3	26	3	26	0	0	0	0	0	0
県 税 計	712,375	1,066,949	709,113	1,054,162	684	1,217	7,437	11,570	75,222	7

- (注) 1 個人県民税を除く。  
 2 調定及び収入の義務者数には、滞納繰越分を含まない。  
 3 過誤納金未処理の件数は、歳入還付分のみである。

#### 4 令和6年度過誤納金

##### (1) 歳入還付(令和6年度発生分)

##### 1) 税目別

(単位: 件、円)

税 目			区 分		発 生				処 理				現 在		還付加算金			
					調定の減		その他		計		還付				充当		歳出総額	
					件数	金額	件数	金額	件数	金額	件数	金額	件数	金額	件数	金額	件数	金額
県民税	個 人	現	0	0	0	0	0	0	0	0	0	0	0	0	0	0	0	0
		滞	0	0	0	0	0	0	0	0	0	0	0	0	0	0	0	0
		計	0	0	0	0	0	0	0	0	0	0	0	0	0	0	0	0
	法 人	現	2,219	78,337,073	360	28,359,747	2,579	106,696,820	2,401	77,842,370	178	28,854,450	0	0	54	151,800	49	140,400
		滞	4	60,600	13	232,570	17	293,170	6	142,800	11	150,370	0	0	0	0	0	0
		計	2,223	78,397,673	373	28,592,317	2,596	106,989,990	2,407	77,985,170	189	29,004,820	0	0	54	151,800	49	140,400
	利子割配当割	現	3	3,148	0	0	3	3,148	1	10	2	3,138	0	0	0	0	0	0
		現	6	1,605	3	56	9	1,661	6	1,605	3	56	0	0	0	0	0	0
		現	0	0	0	0	0	0	0	0	0	0	0	0	0	0	0	0
	株式等譲渡所得割	現	2,228	78,341,826	363	28,359,803	2,591	106,701,629	2,408	77,843,985	183	28,857,644	0	0	54	151,800	49	140,400
		滞	4	60,600	13	232,570	17	293,170	6	142,800	11	150,370	0	0	0	0	0	0
		計	2,232	78,402,426	376	28,592,373	2,608	106,994,799	2,414	77,986,785	194	29,008,014	0	0	54	151,800	49	140,400
事業税	個 人	現	29	1,049,380	93	4,121,075	122	5,170,455	115	4,809,187	7	361,268	0	0	0	0	0	0
		滞	0	0	9	144,000	9	144,000	5	83,200	4	60,800	0	0	0	0	0	0
		計	29	1,049,380	102	4,265,075	131	5,314,455	120	4,892,387	11	422,068	0	0	0	0	0	0
	法 人	現	2,468	2,046,658,298	241	84,898,901	2,709	2,131,557,199	2,659	2,094,030,006	50	37,527,193	0	0	719	4,694,108	667	4,441,062
		滞	5	1,320,656	2	91,472	7	1,412,128	6	1,350,234	1	61,894	0	0	0	0	0	0
		計	2,473	2,047,978,954	243	84,990,373	2,716	2,132,969,327	2,665	2,095,380,240	51	37,589,087	0	0	719	4,694,108	667	4,441,062
	計	現	2,497	2,047,707,678	334	89,019,976	2,831	2,136,727,654	2,774	2,098,839,193	57	37,888,461	0	0	719	4,694,108	667	4,441,062
		滞	5	1,320,656	11	235,472	16	1,556,128	11	1,433,434	5	122,694	0	0	0	0	0	0
		計	2,502	2,049,028,334	345	89,255,448	2,847	2,138,283,782	2,785	2,100,272,627	62	38,011,155	0	0	719	4,694,108	667	4,441,062
	不動産取得税	現	880	74,223,700	94	4,969,120	974	79,192,820	965	78,069,420	8	1,122,000	1	1,400	4	28,400	3	21,100
		滞	1	73,200	8	435,612	9	508,812	7	496,129	2	12,683	0	0	0	0	0	0
		計	881	74,296,900	102	5,404,732	983	79,701,632	972	78,565,549	10	1,134,683	1	1,400	4	28,400	3	21,100
県たばこ税	現	3	2,757	0	0	3	2,757	0	0	3	2,757	0	0	0	0	0	0	
	現	0	0	1	500	1	500	1	500	0	0	0	0	0	0	0	0	
	計	3	2,757	1	500	4	1,000	1	1,000	0	0	0	0	0	0	0	0	
自動車税	環境性能割	現	12	798,300	0	0	12	798,300	11	778,800	1	19,500	0	0	0	0	0	0
		滞	0	0	0	0	0	0	0	0	0	0	0	0	0	0	0	
		計	12	798,300	0	0	12	798,300	11	778,800	1	19,500	0	0	0	0	0	0
	種別割	現	53,229	887,071,979	1,058	25,142,739	54,287	912,214,718	53,867	902,391,550	415	9,722,756	5	100,412	0	0	0	0
		滞	2	32,500	23	258,888	25	291,388	8	134,733	16	152,721	1	3,934	0	0	0	0
		計	53,231	887,104,479	1,081	25,401,627	54,312	912,506,106	53,875	902,526,283	431	9,875,477	6	104,346	0	0	0	0
	計	現	53,241	887,870,279	1,058	25,142,739	54,299	913,013,018	53,878	903,170,350	416	9,742,256	5	100,412	0	0	0	0
		滞	2	32,500	23	258,888	25	291,388	8	134,733	16	152,721	1	3,934	0	0	0	0
		計	53,243	887,902,779	1,081	25,401,627	54,324	913,304,406	53,886	903,305,083	432	9,894,977	6	104,346	0	0	0	0
鉱 区 税	現	0	0	0	0	0	0	0	0	0	0	0	0	0	0	0	0	
	滞	0	0	0	0	0	0	0	0	0	0	0	0	0	0	0	0	
	計	0	0	0	0	0	0	0	0	0	0	0	0	0	0	0	0	
軽 油 引 取 税	現	6	971,173	5	4,762,719	11	5,733,892	10	4,047,795	1	1,686,097	0	0	0	0	0	0	
	滞	0	0	0	0	0	0	0	0	0	0	0	0	0	0	0	0	
	計	6	971,173	5	4,762,719	11	5,733,892	10	4,047,795	1	1,686,097	0	0	0	0	0	0	
産業廃棄物税	現 滞 計	現	0	0	0	0	0	0	0	0	0	0	0	0	0	0	0	0
		滞	0	0	0	0	0	0	0	0	0	0	0	0	0	0	0	0
		計	0	0	0	0	0	0	0	0	0	0	0	0	0	0	0	0
	旧法による税(自動車取得税)	現	0	0	0	0	0	0	0	0	0	0	0	0	0	0	0	0
		滞	0	0	0	0	0	0	0	0	0	0	0	0	0	0	0	0
		計	0	0	0	0	0	0	0	0	0	0	0	0	0	0	0	0
	旧法による税(自動車税)	現	0	0	4	36,461	4	36,461	0	0	4	36,461	0	0	0	0	0	0
		滞	0	0	10	52,078	10	52,078	0	0	10	52,078	0	0	0	0	0	0
		計	0	0	14	88,539	14	88,539	0	0	14	88,539	0	0	0	0	0	0
県 税 計	現	58,855	3,089,117,413	1,859	152,291,318	60,714	3,241,408,731	60,036	3,161,971,243	672	79,335,676	6	101,812	777	4,874,308	719	4,602,562	
	滞	12	1,486,956	65	1,214,620	77	2,701,576	32	2,207,096	44	490,546	1	3,934	0	0	0	0	
	計	58,867	3,090,604,369	1,924	153,505,938	60,791	3,244,110,307	60,068	3,164,178,339	716	79,826,222	7	105,746	777	4,874,308	719	4,602,562	

##### 2) 税外収入科目別

(単位: 件、円)

税 目		区 分		発 生						処 理				現 在		還付加算金			
				調定の減		その他		計		還付		充当				歳出総額		左のうち歳入へ振替分	
				件数	金額	件数	金額	件数	金額	件数	金額	件数	金額	件数	金額	件数	金額	件数	金額
延 滞 金	現	77	275,449	1,032	1,244,306	1,109	1,519,755	1,000	1,315,822	99	192,072	10	11,861	0	0	0	0	0	
	滞	5	8,400	62	288,833	67	297,233	35	201,024	32	96,209	0	0	0	0	0	0	0	
	計	82	283,849	1,094	1,533,139	1,176	1,816,988	1,035	1,516,846	131	288,281	10	11,861	0	0	0	0	0	
加 算 金	過 少 申 告 加 算 金	現	3	51,600	11	177,626	14	229,226	12	223,626	2	5,600	0	0	0	0	0	0	
		滞	1	1,000	0	0	1	1,000	1	1,000	0	0	0	0	0	0	0	0	
		計	4	52,600	11	177,626	15	230,226	13	224,626	2	5,600	0	0	0	0	0	0	
	不 申 告 加 算 金	現	2	10,585	6	5,043,995	8	5,054,580	5	14,758	3	5,039,822	0	0	0	0	0	0	
		滞	0	0	0	0	0	0	0	0	0	0	0	0	0	0	0	0	
		計	2	10,585	6	5,043,995	8	5,054,580	5	14,758	3	5,039,822	0	0	0	0	0	0	
金	重 加 算 金	現	0	0	13	678,555	13	678,555	2	73,840	11	604,715	0	0	0	0	0	0	
		滞	0	0	3	48,075	3	48,075	0	0	3	48,075	0	0	0	0	0	0	
		計	0	0	16	726,630	16	726,630	2	73,840	14	652,790	0	0	0	0	0	0	
	計	現	5	62,185	30	5,900,176	35	5,962,361	19	312,224	16	5,650,137	0	0	0	0	0	0	
		滞	1	1,000	3	48,075	4	49,075	1	1,000	3	48,075	0	0	0	0	0	0	
		計	6	63,185	33	5,948,251	39	6,011,436	20	313,224	19	5,698,212	0	0	0	0	0	0	
税 外 取 入 計	現	82	337,634	1,062	7,144,482	1,144	7,482,116	1,019	1,628,046	115	5,842,209	10	11,861	0	0	0	0	0	
	滞	6	9,400	65	336,908	71	346,308	36	202,024	35	144,284	0	0	0	0	0	0	0	
	計	88	347,034	1,127	7,481,390	1,215	7,828,424	1,055	1,830,070	150	5,986,493	10	11,861	0	0	0	0	0	
雑 入	現	0	0	0	0	0	0	0	0	0	0	0	0	0	0	0	0	0	

## (2) 歳出還付

## 1) 科目別(令和5年度からの繰越分)

(単位:件、円)

区 分 税 目	発 生						処 理				現 在		還付加算金	
	調定の減		その他		計		還付		充当		件数	金額	件数	金額
	件数	金額	件数	金額	件数	金額	件数	金額	件数	金額				
県 税 計	167	36,028,419	6	130,912	173	36,159,331	157	35,545,456	16	613,875	0	0	11	119,331
個 人	0	0	0	0	0	0	0	0	0	0	0	0	0	0
法 人	36	14,099,600	1	8,800	37	14,108,400	33	14,040,900	4	67,500	0	0	2	81,100
民 利 子 割	0	0	0	0	0	0	0	0	0	0	0	0	0	0
配 当 割	0	0	0	0	0	0	0	0	0	0	0	0	0	0
税 株式等譲渡所得割	0	0	0	0	0	0	0	0	0	0	0	0	0	0
計	36	14,099,600	1	8,800	37	14,108,400	33	14,040,900	4	67,500	0	0	2	81,100
事 個 人	2	47,500	1	2,969	3	50,469	3	50,469	0	0	0	0	0	0
業 法 人	58	15,412,800	0	0	58	15,412,800	55	15,078,287	3	334,513	0	0	2	25,631
税 計	60	15,460,300	1	2,969	61	15,463,269	58	15,128,756	3	334,513	0	0	2	25,631
不 動 産 取 得 税	64	6,309,900	0	0	64	6,309,900	64	6,309,900	0	0	0	0	7	12,600
県 た ば こ 税	0	0	0	0	0	0	0	0	0	0	0	0	0	0
ゴ ル フ 場 利 用 税	0	0	0	0	0	0	0	0	0	0	0	0	0	0
自 動 車 税 種 別 割	4	105,400	4	119,143	8	224,543	2	65,900	6	158,643	0	0	0	0
自動車税環境性能割	0	0	0	0	0	0	0	0	0	0	0	0	0	0
鉦 区 税	0	0	0	0	0	0	0	0	0	0	0	0	0	0
軽 油 引 取 税	0	0	0	0	0	0	0	0	0	0	0	0	0	0
産 業 廃 棄 物 税	0	0	0	0	0	0	0	0	0	0	0	0	0	0
旧 法 に よ る 税 ( 自 動 車 取 得 税 )	0	0	0	0	0	0	0	0	0	0	0	0	0	0
旧 法 に よ る 税 ( 自 動 車 税 )	3	53,219	0	0	3	53,219	0	0	3	53,219	0	0	0	0
税 外 収 入 計	8	12,702	10	12,507	18	25,209	12	11,334	6	13,875	0	0	0	0
延 滞 金	8	12,702	10	12,507	18	25,209	12	11,334	6	13,875	0	0	0	0
過 少 申 告 加 算 金	0	0	0	0	0	0	0	0	0	0	0	0	0	0
不 申 告 加 算 金	0	0	0	0	0	0	0	0	0	0	0	0	0	0
重 加 算 金	0	0	0	0	0	0	0	0	0	0	0	0	0	0
事 故 徴 収 金	0	0	0	0	0	0	0	0	0	0	0	0	0	0
総 計	175	36,041,121	16	143,419	191	36,184,540	169	35,556,790	22	627,750	0	0	11	119,331

## 2) 科目別(令和5年度以前収入分で令和6年度発生分)

(単位:件、円)

区 分 税 目	発 生		処 理				現 在		還付加算金	
	件数	金額	還 付		充 当		件数	金額	件数	金額
			件数	金額	件数	金額				
県 税 計	8,047	2,747,977,590	7,611	2,728,701,300	313	9,706,204	123	9,570,086	1,481	11,340,730
個 人	0	0	0	0	0	0	0	0	0	0
法 人	3,389	177,154,900	3,108	170,330,200	257	6,433,800	24	390,900	137	952,500
民 利 子 割	8	50	8	50	0	0	0	0	0	0
配 当 割	5	45,786	5	45,786	0	0	0	0	0	0
税 株式等譲渡所得割	1	246	1	246	0	0	0	0	0	0
計	3,403	177,200,982	3,122	170,376,282	257	6,433,800	24	390,900	137	952,500
事 個 人	132	5,794,400	121	5,337,500	8	412,900	3	44,000	13	23,100
業 法 人	3,392	2,441,767,076	3,334	2,437,631,502	31	2,373,174	27	1,762,400	1,300	10,194,130
税 計	3,524	2,447,561,476	3,455	2,442,969,002	39	2,786,074	30	1,806,400	1,313	10,217,230
不 動 産 取 得 税	1,042	121,857,900	975	114,241,500	1	252,500	66	7,363,900	30	169,800
県 た ば こ 税	0	0	0	0	0	0	0	0	0	0
ゴ ル フ 場 利 用 税	0	0	0	0	0	0	0	0	0	0
自 動 車 税 種 別 割	52	679,681	47	503,300	5	176,381	0	0	0	0
自動車税環境性能割	4	545,500	4	545,500	0	0	0	0	0	0
鉦 区 税	0	0	0	0	0	0	0	0	0	0
軽 油 引 取 税	11	74,602	8	65,716	0	0	3	8,886	0	0
産 業 廃 棄 物 税	0	0	0	0	0	0	0	0	0	0
旧 法 に よ る 税 ( 自 動 車 取 得 税 )	0	0	0	0	0	0	0	0	0	0
旧 法 に よ る 税 ( 自 動 車 税 )	11	57,449	0	0	11	57,449	0	0	1	1,200
税 外 収 入 計	128	1,308,165	105	1,266,344	15	40,960	8	861	13	35,998
延 滞 金	119	848,275	97	819,722	15	27,985	7	568	11	20,677
過 少 申 告 加 算 金	6	36,039	5	35,746	0	0	1	293	0	0
不 申 告 加 算 金	1	1,169	1	1,169	0	0	0	0	0	0
重 加 算 金	2	422,682	2	409,707	0	12,975	0	0	2	15,321
事 故 徴 収 金	0	0	0	0	0	0	0	0	0	0
総 計	8,175	2,749,285,755	7,716	2,729,967,644	328	9,747,164	131	9,570,947	1,494	11,376,728

※ 還付と充当がある場合には、件数は還付のみで表記している。

区 分 税 目	発 生		処 理				現 在		還付加算金	
	件数	金額	還 付		充 当		件数	金額	件数	金額
			件数	金額	件数	金額				
歳 出 還 付 計 (税外収入含む)	8,366	2,785,470,295	7,885	2,765,524,434	350	10,374,914	131	9,570,947	1,505	11,496,059

## (3) 地方振興局別

## 1) 歳入還付(令和6年度発生分)

(単位:件、円)

区 分	発 生						処 理				現 在		還付加算金	
	調定の減		その他		計		還付		充当					
	件数	金額	件数	金額	件数	金額	件数	金額	件数	金額	件数	金額	件数	金額
地方振興局														
県 北	14,972	618,458,321	758	37,964,078	15,730	656,422,399	15,497	623,825,466	231	32,591,266	2	5,667	171	826,349
県 中	17,805	680,863,843	805	27,220,985	18,610	708,084,828	18,375	693,056,227	234	15,027,922	1	679	222	1,011,802
県 南	4,359	279,412,810	223	49,081,439	4,582	328,494,249	4,495	306,457,149	85	22,030,800	2	6,300	68	379,825
会 津	6,296	309,939,803	312	8,065,208	6,608	318,005,011	6,531	316,319,937	77	1,685,074	0	0	66	285,370
南 会 津	694	39,665,383	48	659,068	742	40,324,451	732	39,813,751	10	510,700	0	0	10	84,423
相 双	4,754	467,337,798	262	17,534,794	5,016	484,872,592	4,964	474,289,723	52	10,582,869	0	0	85	1,455,769
い わ き	10,075	695,273,445	643	20,461,756	10,718	715,735,201	10,529	712,246,156	177	3,384,084	12	104,961	155	830,770
税 務 課	0	0	0	0	0	0	0	0	0	0	0	0	0	0
計	58,955	3,090,951,403	3,051	160,987,328	62,006	3,251,938,731	61,123	3,166,008,409	866	85,812,715	17	117,607	777	4,874,308

## 2) 歳出還付

## ア 令和5年度からの繰越分

(単位:件、円)

区 分	発 生						処 理				現 在		還付加算金	
	調定の減		その他		計		還付		充当					
	件数	金額	件数	金額	件数	金額	件数	金額	件数	金額	件数	金額	件数	金額
地方振興局														
県 北	51	9,670,792	7	7,091	58	9,677,883	47	9,320,890	11	356,993	0	0	4	8,886
県 中	89	11,744,629	1	1,021	90	11,745,650	88	11,649,293	2	96,357	0	0	4	30,745
県 南	8	219,600	3	118,800	11	338,400	4	173,800	7	164,600	0	0	0	0
会 津	11	141,300	0	0	11	141,300	11	141,300	0	0	0	0	0	0
南 会 津	0	0	0	0	0	0	0	0	0	0	0	0	0	0
相 双	6	310,600	2	15,362	8	325,962	7	317,162	1	8,800	0	0	0	0
い わ き	10	13,954,200	3	1,145	13	13,955,345	12	13,954,345	1	1,000	0	0	3	79,700
税 務 課	0	0	0	0	0	0	0	0	0	0	0	0	0	0
計	175	36,041,121	16	143,419	191	36,184,540	169	35,556,790	22	627,750	0	0	11	119,331

## イ 令和5年度以前収入分で令和6年度発生分

(単位:件、円)

区 分	発 生		処 理				現 在		還付加算金	
			還 付		充 当					
	件数	金額	件数	金額	件数	金額	件数	金額	件数	金額
地方振興局										
県 北	2,020	386,697,600	1,887	381,686,631	85	2,176,454	48	2,834,515	333	1,470,273
県 中	2,775	596,199,302	2,605	588,431,362	123	3,444,508	47	4,323,432	467	2,806,832
県 南	562	297,022,609	529	295,674,736	21	552,073	12	795,800	130	1,909,293
会 津	848	194,303,419	819	193,399,556	25	641,163	4	262,700	171	894,841
南 会 津	82	24,414,700	77	24,311,994	5	102,706	0	0	18	115,294
相 双	750	650,458,903	705	649,528,303	38	600,700	7	329,900	174	2,341,837
い わ き	1,138	600,189,222	1,094	596,935,062	31	2,229,560	13	1,024,600	201	1,838,358
税 務 課	0	0	0	0	0	0	0	0	0	0
計	8,175	2,749,285,755	7,716	2,729,967,644	328	9,747,164	131	9,570,947	1,494	11,376,728

## 5 令和6年度不納欠損

### (1) 税目別

(単位: 件、円)

区 分		法第15条の7第4項該当のもの		法第18条第1項該当のもの（5年消滅時効）				法第15条の7第5項該当のもの		計	
		（処分停止後3年経過消滅）		滞納処分停止中のもの		その他のもの		（納付（入）義務直ちに消滅等）			
		税 目	件数	金額	件数	金額	件数	金額	件数	金額	件数
現 年 課 税 分		0	0	0	0	0	0	196	3,067,402	196	3,067,402
滞 納 繰 越 分		5,775	142,145,263	3,683	71,842,289	4,397	41,535,874	2,134	36,970,740	15,989	292,494,166
滞 納 繰 越 内 訳	個 人 県 民 税	5,130	61,345,102	3,161	33,860,028	4,397	41,535,874	2,097	24,360,467	14,785	161,101,471
	法 人 県 民 税	78	4,724,612	44	2,935,711	0	0	27	554,326	149	8,214,649
	個 人 事 業 税	36	5,379,431	6	1,076,564	0	0	0	0	42	6,455,995
	法 人 事 業 税	34	28,233,062	26	17,644,478	0	0	3	11,835,011	63	57,712,551
	不 動 産 取 得 税	30	18,197,981	22	506,890	0	0	0	0	52	18,704,871
	県 た ば こ 税	0	0	0	0	0	0	0	0	0	0
	ゴルフ場利用税	9	7,178,054	0	0	0	0	0	0	9	7,178,054
	自 動 車 税 環 境 性 能 割	0	0	0	0	0	0	0	0	0	0
	自動車税種別割	176	6,490,990	0	0	0	0	5	145,036	181	6,636,026
	鉱 区 税	0	0	0	0	0	0	0	0	0	0
	軽 油 引 取 税	0	0	0	0	0	0	0	0	0	0
	産 業 廃 棄 物 税	0	0	0	0	0	0	0	0	0	0
	旧 法 による 税 （自動車取得税）	0	0	0	0	0	0	0	0	0	0
	旧 法 による 税 （ 自 動 車 税 ）	282	10,596,031	424	15,818,618	0	0	2	75,900	708	26,490,549
県 税 計		5,775	142,145,263	3,683	71,842,289	4,397	41,535,874	2,330	40,038,142	16,185	295,561,568
税 外 収 入		72	11,087,541	108	5,075,457	0	0	4	6,335,084	184	22,498,082
総 計		5,847	153,232,804	3,791	76,917,746	4,397	41,535,874	2,334	46,373,226	16,369	318,059,650

### (2) 地方振興局別

(単位: 件、円)

区 分		法第15条の7第4項該当のもの		法第18条第1項該当のもの（5年消滅時効）				法第15条の7第5項該当のもの		計	
		（処分停止後3年経過消滅）		滞納処分停止中のもの		その他のもの		（納付（入）義務直ちに消滅等）			
		件数	金額	件数	金額	件数	金額	件数	金額	件数	金額
地方振興局	北	1,688	19,749,840	684	16,431,795	1,330	12,081,590	447	4,400,615	4,149	52,663,840
	中	865	46,610,344	775	17,696,899	2,409	20,182,316	451	5,759,761	4,500	90,249,320
	南	272	22,462,462	273	5,060,534	44	372,894	41	180,795	630	28,076,685
	津	380	9,672,209	196	1,240,799	295	2,864,288	158	2,141,870	1,029	15,919,166
	会	20	179,183	23	140,040	5	9,712	34	228,870	82	557,805
	相	605	20,771,370	129	6,567,412	314	6,025,074	203	5,400,405	1,251	38,764,261
	い	2,017	33,787,396	1,711	29,780,267	0	0	1,000	28,260,910	4,728	91,828,573
計		5,847	153,232,804	3,791	76,917,746	4,397	41,535,874	2,334	46,373,226	16,369	318,059,650



### 第 3 章      徵 収 状 況

1 令和6年度県税の時期別徴収状況

(1) 税目別（個人県民税を除く）

税 目		区 分		調 定		納期内収入		納期内収入率		納	
										差 押	
										徴収猶予	
				件数	金額	件数	金額	件数	金額	件数	金額
法人県民税	現		58,976	5,722,896,000	52,362	5,519,121,840	88.79	96.44	0	0	0
	滞		1,500	54,797,137	0	0	0.00	0.00	0	0	0
	計		60,476	5,777,693,137	52,362	5,519,121,840	86.58	95.52	0	0	0
県民税利子割	現		4,498	282,644,829	4,494	282,600,569	99.91	99.98	0	0	0
県民税配当割	現		7,908	2,431,777,427	7,886	2,431,051,336	99.72	99.97	0	0	0
県民税譲渡所得割	現		540	3,137,238,389	536	3,137,064,116	99.26	99.99	0	0	0
個人事業税	現		22,609	2,007,243,000	18,705	1,703,640,700	82.73	84.87	0	0	0
	滞		826	111,173,509	0	0	0.00	0.00	0	0	0
	計		23,435	2,118,416,509	18,705	1,703,640,700	79.82	80.42	0	0	0
法人事業税	現		28,690	65,558,781,900	25,937	64,338,136,359	90.40	98.14	0	0	0
	滞		436	265,244,392	0	0	0.00	0.00	0	0	0
	計		29,126	65,824,026,292	25,937	64,338,136,359	89.05	97.74	0	0	0
地方消費税	譲		12	48,455,697,864	12	48,455,697,864	100.00	100.00	0	0	0
	貨		12	3,372,702,178	12	3,372,702,178	100.00	100.00	0	0	0
	計		24	51,828,400,042	24	51,828,400,042	100.00	100.00	0	0	0
不動産取得税	現		19,552	4,022,390,120	16,611	3,678,877,900	84.96	91.46	1	9,500	0
	滞		624	107,582,765	0	0	0.00	0.00	1	9,100	0
	計		20,176	4,129,972,885	16,611	3,678,877,900	82.33	89.08	2	18,600	0
県たばこ税	現		134	2,519,034,125	134	2,519,034,125	100.00	100.00	0	0	0
	滞		0	0	0	0	-	-	0	0	0
	計		134	2,519,034,125	134	2,519,034,125	100.00	100.00	0	0	0
ゴルフ場利用税	現		394	508,910,075	384	501,075,300	97.46	98.46	0	0	0
	滞		11	7,867,046	0	0	0.00	0.00	0	0	0
	計		405	516,777,121	384	501,075,300	94.81	96.96	0	0	0
自動車税	環境性能割	現	24,903	2,090,903,900	24,898	2,090,703,500	99.98	99.99	0	0	0
		滞	0	0	0	0	-	-	0	0	0
		計	24,903	2,090,903,900	24,898	2,090,703,500	99.98	99.99	0	0	0
	種別割	現	883,978	29,326,043,800	760,825	24,881,358,402	86.07	84.84	0	0	0
		滞	6,056	222,727,354	0	0	0.00	0.00	0	0	0
		計	890,034	29,548,771,154	760,825	24,881,358,402	85.48	84.20	0	0	0
	計	現	908,881	31,416,947,700	785,723	26,972,061,902	86.45	85.85	0	0	0
		滞	6,056	222,727,354	0	0	0.00	0.00	0	0	0
		計	914,937	31,639,675,054	785,723	26,972,061,902	85.88	85.25	0	0	0
鉱区税	現		92	10,373,300	92	10,373,300	100.00	100.00	0	0	0
	滞		0	0	0	0	-	-	0	0	0
	計		92	10,373,300	92	10,373,300	100.00	100.00	0	0	0
固定資産税	現		4	1,768,564,600	4	1,768,564,600	100.00	100.00	0	0	0
軽油引取税	現		2,463	21,596,108,054	2,060	12,157,838,532	83.64	56.30	260	9,126,751,624	0
	滞		5	429,039,443	0	0	0.00	0.00	5	429,039,443	0
	計		2,468	22,025,147,497	2,060	12,157,838,532	83.47	55.20	265	9,555,791,067	0
産業廃棄物税	現		126	490,139,425	124	490,116,996	98.41	100.00	0	0	0
	滞		0	0	0	0	-	-	0	0	0
	計		126	490,139,425	124	490,116,996	98.41	100.00	0	0	0
狩猟税	現		2	12,227,100	2	12,227,100	100.00	100.00	0	0	0
旧法による税 （自動車税取得税）	現		0	0	0	0	-	-	0	0	0
	滞		0	0	0	0	-	-	0	0	0
	計		0	0	0	0	-	-	0	0	0
旧法による税 （自動車税）	現		13	114,398	0	0	0.00	0.00	0	0	0
	滞		2,585	92,453,126	0	0	0.00	0.00	0	0	0
	計		2,598	92,567,524	0	0	0.00	0.00	0	0	0
県税計	現		1,054,906	193,313,790,484	915,078	177,350,184,717	86.74	91.74	261	9,126,761,124	0
	滞		12,043	1,290,884,772	0	0	0.00	0.00	6	429,048,543	0
	計		1,066,949	194,604,675,256	915,078	177,350,184,717	85.77	91.13	267	9,555,809,667	0

（注）収入額は、過誤納金未処理額を除く。

(単位: 件、円、%)

期		後		収		入		収入額計									
前		入		差		押						後		収		入	
直納(含庁内)		出張徴収		直納(含庁内)		滞納処分収入						換価収入					
件数	金額	件数	金額	件数	金額	件数	金額	件数	金額	件数	金額	件数	金額				
5,754	175,565,563	0	0	110	3,712,687	1	55,000	136	3,302,037	58,363	5,701,757,127						
181	4,574,557	1	24,100	46	1,219,541	0	10,000	145	12,342,059	373	18,170,257						
5,935	180,140,120	1	24,100	156	4,932,228	1	65,000	281	15,644,096	58,736	5,719,927,384						
4	44,260	0	0	0	0	0	0	0	0	4,498	282,644,829						
22	726,091	0	0	0	0	0	0	0	0	7,908	2,431,777,427						
4	174,273	0	0	0	0	0	0	0	0	540	3,137,238,389						
3,324	240,054,850	0	0	123	11,680,184	0	0	136	9,337,630	22,288	1,964,713,364						
120	11,909,500	0	0	51	7,392,176	0	0	115	8,091,798	286	27,393,474						
3,444	251,964,350	0	0	174	19,072,360	0	0	251	17,429,428	22,574	1,992,106,838						
2,479	1,010,551,837	0	0	26	4,922,573	0	0	29	7,466,203	28,471	65,361,076,972						
59	10,095,027	0	0	4	5,929,090	0	0	47	38,466,401	110	54,490,518						
2,538	1,020,646,864	0	0	30	10,851,663	0	0	76	45,932,604	28,581	65,415,567,490						
0	0	0	0	0	0	0	0	0	0	12	48,455,697,864						
0	0	0	0	0	0	0	0	0	0	12	3,372,702,178						
0	0	0	0	0	0	0	0	0	0	24	51,828,400,042						
2,616	299,497,894	0	0	23	2,838,813	0	0	48	3,445,758	19,299	3,984,669,865						
81	10,582,556	0	0	21	8,624,037	0	0	43	2,670,812	146	21,886,505						
2,697	310,080,450	0	0	44	11,462,850	0	0	91	6,116,570	19,445	4,006,556,370						
0	0	0	0	0	0	0	0	0	0	134	2,519,034,125						
0	0	0	0	0	0	0	0	0	0	0	0						
0	0	0	0	0	0	0	0	0	0	134	2,519,034,125						
10	7,834,775	0	0	0	0	0	0	0	0	394	508,910,075						
0	0	0	0	0	0	0	0	0	0	0	0						
10	7,834,775	0	0	0	0	0	0	0	0	394	508,910,075						
5	200,400	0	0	0	0	0	0	0	0	24,903	2,090,903,900						
0	0	0	0	0	0	0	0	0	0	0	0						
5	200,400	0	0	0	0	0	0	0	0	24,903	2,090,903,900						
118,385	4,265,184,646	5	133,200	633	38,031,261	1	39,500	1,591	49,653,732	881,440	29,234,400,741						
912	34,898,818	1	15,100	483	22,305,091	0	387	592	18,039,855	1,988	75,259,251						
119,297	4,300,083,464	6	148,300	1,116	60,336,352	1	39,887	2,183	67,693,587	883,428	29,309,659,992						
118,390	4,265,385,046	5	133,200	633	38,031,261	1	39,500	1,591	49,653,732	906,343	31,325,304,641						
912	34,898,818	1	15,100	483	22,305,091	0	387	592	18,039,855	1,988	75,259,251						
119,302	4,300,283,864	6	148,300	1,116	60,336,352	1	39,887	2,183	67,693,587	908,331	31,400,563,892						
0	0	0	0	0	0	0	0	0	0	92	10,373,300						
0	0	0	0	0	0	0	0	0	0	0	0						
0	0	0	0	0	0	0	0	0	0	92	10,373,300						
0	0	0	0	0	0	0	0	0	0	4	1,768,564,600						
138	4,024,009	0	0	0	0	0	0	0	0	2,458	21,288,614,165						
0	0	0	0	0	0	0	0	0	0	5	429,039,443						
138	4,024,009	0	0	0	0	0	0	0	0	2,463	21,717,653,608						
2	22,429	0	0	0	0	0	0	0	0	126	490,139,425						
0	0	0	0	0	0	0	0	0	0	0	0						
2	22,429	0	0	0	0	0	0	0	0	126	490,139,425						
0	0	0	0	0	0	0	0	0	0	2	12,227,100						
0	0	0	0	0	0	0	0	0	0	0	0						
0	0	0	0	0	0	0	0	0	0	0	0						
0	0	0	0	0	0	0	0	0	0	0	0						
3	61,589	0	0	0	0	0	0	0	0	3	61,589						
31	806,971	0	0	154	5,861,960	0	13,890	122	4,046,301	307	10,729,122						
34	868,560	0	0	154	5,861,960	0	13,890	122	4,046,301	310	10,790,711						
132,746	6,003,942,616	5	133,200	915	61,185,518	2	94,500	1,940	73,205,360	1,050,947	192,615,507,035						
1,384	72,867,429	2	39,200	759	51,331,895	0	24,277	1,064	83,657,226	3,215	636,968,570						
134,130	6,076,810,045	7	172,400	1,674	112,517,413	2	118,777	3,004	156,862,586	1,054,162	193,252,475,605						

## (2) 地方振興局別（個人県民税を除く）

区 分		調 定 額		納期内収入		納期内収入率		納	
								差 押	
								徴収猶予	
地方振興局		件数	金額	件数	金額	件数	金額	件数	金額
県 北	現	298,733	44,914,729,130	265,869	39,558,850,710	89.00	88.08	86	3,848,153,120
	滞	2,870	174,789,221	0	0	-	-	0	0
	計	301,603	45,089,518,351	265,869	39,558,850,710	88.15	87.73	86	3,848,153,120
県 中	現	288,492	41,022,149,931	247,826	34,820,594,043	85.90	84.88	104	4,079,811,962
	滞	4,824	632,299,097	0	0	-	-	3	326,130,080
	計	293,316	41,654,449,028	247,826	34,820,594,043	84.49	83.59	107	4,405,942,042
県 南	現	74,401	10,246,611,449	62,069	9,418,335,457	83.42	91.92	23	276,375,250
	滞	544	113,402,815	0	0	-	-	2	2,614,978
	計	74,945	10,360,014,264	62,069	9,418,335,457	82.82	90.91	25	278,990,228
会 津	現	107,479	9,736,637,196	89,942	8,886,259,526	83.68	91.27	24	15,000,957
	滞	532	36,589,933	0	0	-	-	0	0
	計	108,011	9,773,227,129	89,942	8,886,259,526	83.27	90.92	24	15,000,957
南 会 津	現	12,522	1,245,160,637	10,440	1,157,691,823	83.37	92.98	0	0
	滞	5	157,506	0	0	-	-	0	0
	計	12,527	1,245,318,143	10,440	1,157,691,823	83.34	92.96	0	0
相 双	現	84,555	14,743,979,227	75,813	14,215,398,091	89.66	96.41	0	0
	滞	601	66,715,164	0	0	-	-	0	0
	計	85,156	14,810,694,391	75,813	14,215,398,091	89.03	95.98	0	0
い わ き	現	188,698	19,563,895,772	163,093	17,452,427,925	86.43	89.21	24	907,419,835
	滞	2,667	266,931,036	0	0	-	-	1	100,303,485
	計	191,365	19,830,826,808	163,093	17,452,427,925	85.23	88.01	25	1,007,723,320
税 務 課	現	26	51,840,627,142	26	51,840,627,142	100.00	100.00	0	0
合 計	現	1,054,906	193,313,790,484	915,078	177,350,184,717	86.74	91.74	261	9,126,761,124
	滞	12,043	1,290,884,772	0	0	-	-	6	429,048,543
	計	1,066,949	194,604,675,256	915,078	177,350,184,717	85.77	91.13	267	9,555,809,667

(注) 収入額は、過誤納金未処理額を除く。

(単位:件、円、%)

期 後 収 入										収入額計	
前 収 入				差 押 後 収 入							
直納(含庁内)		出張徴収		直納(含庁内)		滞納処分収入		換価収入			
件数	金額	件数	金額	件数	金額	件数	金額	件数	金額	件数	金額
31,323	1,431,103,172	0	0	247	16,933,478	0	0	395	13,840,051	297,920	44,868,880,531
316	13,155,240	0	0	201	12,374,882	0	13,890	261	10,773,344	778	36,317,356
31,639	1,444,258,412	0	0	448	29,308,360	0	13,890	656	24,613,395	298,698	44,905,197,887
38,330	1,679,578,969	0	0	284	18,187,680	0	0	504	18,286,520	287,048	40,616,459,174
416	19,487,650	0	0	272	13,323,837	0	0	353	12,968,174	1,044	371,909,741
38,746	1,699,066,619	0	0	556	31,511,517	0	0	857	31,254,694	288,092	40,988,368,915
12,013	502,402,160	0	5,000	14	2,646,166	0	0	105	3,904,886	74,224	10,203,668,919
63	2,443,550	0	0	32	4,269,058	0	0	30	41,190,087	127	50,517,673
12,076	504,845,710	0	5,000	46	6,915,224	0	0	135	45,094,973	74,351	10,254,186,592
16,728	795,499,838	0	0	157	9,749,639	2	94,500	356	10,930,655	107,209	9,717,535,115
58	4,811,288	0	0	37	7,150,312	0	0	51	1,297,564	146	13,259,164
16,786	800,311,126	0	0	194	16,899,951	2	94,500	407	12,228,219	107,355	9,730,794,279
2,043	85,673,504	0	0	5	138,014	0	0	16	776,983	12,504	1,244,280,324
1	64,456	0	0	0	0	0	0	0	0	1	64,456
2,044	85,737,960	0	0	5	138,014	0	0	16	776,983	12,505	1,244,344,780
8,328	490,634,836	5	128,200	49	2,337,816	0	0	196	12,145,819	84,391	14,720,644,762
98	6,877,311	2	39,200	22	2,080,223	0	10,387	82	3,158,867	204	12,165,988
8,426	497,512,147	7	167,400	71	4,418,039	0	10,387	278	15,304,686	84,595	14,732,810,750
23,981	1,019,050,137	0	0	159	11,192,725	0	0	368	13,320,446	187,625	19,403,411,068
432	26,027,934	0	0	195	12,133,583	0	0	287	14,269,190	915	152,734,192
24,413	1,045,078,071	0	0	354	23,326,308	0	0	655	27,589,636	188,540	19,556,145,260
0	0	0	0	0	0	0	0	0	0	26	51,840,627,142
132,746	6,003,942,616	5	133,200	915	61,185,518	2	94,500	1,940	73,205,360	1,050,947	192,615,507,035
1,384	72,867,429	2	39,200	759	51,331,895	0	24,277	1,064	83,657,226	3,215	636,968,570
134,130	6,076,810,045	7	172,400	1,674	112,517,413	2	118,777	3,004	156,862,586	1,054,162	193,252,475,605

## 2 令和6年度未納繰越額の処理状況

### (1) 税目別（個人県民税を除く）

区分 税目			A		B		C		D					
			差押中のもの		徴収猶予中のもの		換価猶予中のもの		交付要求中のもの		左のうち参加差押中のもの			
			件数	金 額	件数	金 額	件数	金 額	件数	金 額	件数	金 額		
県 民 税	法 人	現 滞 計	19 25 44	1,147,625 562,188 1,709,813	0 0 0	0 0 0	0 0 0	0 0 0	36 25 61	899,641 750,819 1,650,460	0 4 4	0 220,000 220,000		
		利子割	現	0	0	0	0	0	0	0	0	0	0	
		配当割	現	0	0	0	0	0	0	0	0	0	0	
	譲渡所得割	現	0	0	0	0	0	0	0	0	0	0	0	
		計	現 滞 計	19 25 44	1,147,625 562,188 1,709,813	0 0 0	0 0 0	0 0 0	0 0 0	36 25 61	899,641 750,819 1,650,460	0 4 4	0 220,000 220,000	
			事業税	個 人	現 滞 計	25 33 58	2,696,997 8,466,611 11,163,608	0 0 0	0 0 0	20 10 30	6,991,100 2,034,700 9,025,800	0 4 4	0 255,198 255,198	0 0 0
	法 人				現 滞 計	10 8 18	13,495,093 23,884,096 37,379,189	0 0 0	0 0 0	9 4 13	50,629,298 3,381,701 54,010,999	10 16 26	3,063,482 5,752,649 8,816,131	0 0 0
		計			現 滞 計	35 41 76	16,192,090 32,350,707 48,542,797	0 0 0	0 0 0	29 14 43	57,620,398 5,416,401 63,036,799	10 20 30	3,063,482 6,007,847 9,071,329	0 0 0
				不動産取得税	現 滞 計	10 5 15	884,410 705,024 1,589,434	10 157 167	4,414,400 9,295,100 13,709,500	1 0 1	1,306,400 0 1,306,400	4 12 16	137,000 9,188,425 9,325,425	0 4 4
県 た ば こ 税	現 滞 計				0 0 0	0 0 0	0 0 0	0 0 0	0 0 0	0 0 0	0 0 0	0 0 0	0 0 0	0 0 0
	ゴ ル フ 場 利 用 税	現 滞 計			0 0 0	0 0 0	0 0 0	0 0 0	0 0 0	0 0 0	0 0 0	0 0 0	0 0 0	0 0 0
		自動車税	環境性能割	現 滞 計	0 0 0	0 0 0	0 0 0	0 0 0	0 0 0	0 0 0	0 0 0	0 0 0	0 0 0	0 0 0
種別割				現 滞 計	147 131 278	5,267,650 4,886,588 10,154,238	0 0 0	0 0 0	0 0 0	0 0 0	42 60 102	1,238,753 1,997,645 3,236,398	3 3 6	130,900 30,700 161,600
	計			現 滞 計	147 131 278	5,267,650 4,886,588 10,154,238	0 0 0	0 0 0	0 0 0	0 0 0	42 60 102	1,238,753 1,997,645 3,236,398	3 3 6	130,900 30,700 161,600
			鉦 区 税	現 滞 計	0 0 0	0 0 0	0 0 0	0 0 0	0 0 0	0 0 0	0 0 0	0 0 0	0 0 0	0 0 0
軽 油 引 取 税				現 滞 計	0 0 0	0 0 0	2 0 2	57,767,866 0 57,767,866	0 0 0	0 0 0	0 0 0	0 0 0	0 0 0	0 0 0
	産業廃棄物税			現 滞 計	0 0 0	0 0 0	0 0 0	0 0 0	0 0 0	0 0 0	0 0 0	0 0 0	0 0 0	0 0 0
		旧法による税 （自動車取得税）	現 滞 計	0 0 0	0 0 0	0 0 0	0 0 0	0 0 0	0 0 0	0 0 0	0 0 0	0 0 0	0 0 0	
旧法による税 （自動車税）			現 滞 計	0 46 46	0 1,548,348 1,548,348	0 0 0	0 0 0	0 0 0	0 0 0	0 6 6	0 134,080 134,080	0 0 0	0 0 0	
	県 税 計		現 滞 計	211 248 459	23,491,775 40,052,855 63,544,630	12 157 169	62,182,266 9,295,100 71,477,366	30 14 44	58,926,798 5,416,401 64,343,199	92 123 215	5,338,876 18,078,816 23,417,692	3 11 14	130,900 8,407,100 8,538,000	

(単位:件、円)

E		F		G				計	
徴収嘱託中のもの		滞納処分停止中のもの		その他のもの		納付(入)委託中のもの		(未納繰越額)	
件数	金 額	件数	金 額	件数	金 額	件数	金 額	件数	金 額
0	0	24	2,217,900	524	16,572,707	0	0	603	20,837,873
0	0	477	17,092,777	451	10,006,447	0	0	978	28,412,231
0	0	501	19,310,677	975	26,579,154	0	0	1,581	49,250,104
0	0	0	0	0	0	0	0	0	0
0	0	0	0	0	0	0	0	0	0
0	0	0	0	0	0	0	0	0	0
0	0	24	2,217,900	524	16,572,707	0	0	603	20,837,873
0	0	477	17,092,777	451	10,006,447	0	0	978	28,412,231
0	0	501	19,310,677	975	26,579,154	0	0	1,581	49,250,104
0	0	0	0	276	32,841,539	0	0	321	42,529,636
0	0	106	33,532,335	345	33,035,196	0	0	498	77,324,040
0	0	106	33,532,335	621	65,876,735	0	0	819	119,853,676
0	0	14	17,097,300	173	112,595,455	0	0	216	196,880,628
0	0	144	100,804,918	91	19,217,959	0	0	263	153,041,323
0	0	158	117,902,218	264	131,813,414	0	0	479	349,921,951
0	0	14	17,097,300	449	145,436,994	0	0	537	239,410,264
0	0	250	134,337,253	436	52,253,155	0	0	761	230,365,363
0	0	264	151,434,553	885	197,690,149	0	0	1,298	469,775,627
0	0	1	40,300	227	30,937,745	0	0	253	37,720,255
0	0	116	33,308,825	136	14,494,015	0	0	426	66,991,389
0	0	117	33,349,125	363	45,431,760	0	0	679	104,711,644
0	0	0	0	0	0	0	0	0	0
0	0	0	0	0	0	0	0	0	0
0	0	0	0	0	0	0	0	0	0
0	0	0	0	0	0	0	0	0	0
0	0	2	688,992	0	0	0	0	2	688,992
0	0	2	688,992	0	0	0	0	2	688,992
0	0	0	0	0	0	0	0	0	0
0	0	0	0	0	0	0	0	0	0
0	0	0	0	0	0	0	0	0	0
0	0	63	2,118,870	2,286	83,017,786	0	0	2,538	91,643,059
0	0	1,499	54,354,306	2,197	79,593,538	0	0	3,887	140,832,077
0	0	1,562	56,473,176	4,483	162,611,324	0	0	6,425	232,475,136
0	0	63	2,118,870	2,286	83,017,786	0	0	2,538	91,643,059
0	0	1,499	54,354,306	2,197	79,593,538	0	0	3,887	140,832,077
0	0	1,562	56,473,176	4,483	162,611,324	0	0	6,425	232,475,136
0	0	0	0	0	0	0	0	0	0
0	0	0	0	0	0	0	0	0	0
0	0	0	0	0	0	0	0	0	0
0	0	0	0	3	249,726,023	0	0	5	307,493,889
0	0	0	0	0	0	0	0	0	0
0	0	0	0	3	249,726,023	0	0	5	307,493,889
0	0	0	0	0	0	0	0	0	0
0	0	0	0	0	0	0	0	0	0
0	0	0	0	0	0	0	0	0	0
0	0	0	0	0	0	0	0	0	0
0	0	0	0	0	0	0	0	0	0
0	0	0	0	0	0	0	0	0	0
0	0	4	19,725	6	33,084	0	0	10	52,809
0	0	831	30,067,096	687	23,483,931	0	0	1,570	55,233,455
0	0	835	30,086,821	693	23,517,015	0	0	1,580	55,286,264
0	0	106	21,494,095	3,495	525,724,339	0	0	3,946	697,158,149
0	0	3,175	269,849,249	3,907	179,831,086	0	0	7,624	522,523,507
0	0	3,281	291,343,344	7,402	705,555,425	0	0	11,570	1,219,681,656

(2) 地方振興局別(個人県民税を除く)

区 分		差押中のもの		徴収猶予中のもの		換価猶予中のもの		交付要求(参加 差押)中のもの	
地方振興局		件数	金額	件数	金額	件数	金額	件数	金額
県 北	現	44	5,973,041	2	3,549,900	4	1,839,800	11	244,200
	滞	79	5,187,928	19	683,500	4	538,300	42	5,048,677
	計	123	11,160,969	21	4,233,400	8	2,378,100	53	5,292,877
県 中	現	36	1,469,633	3	55,854,468	0	0	41	3,920,888
	滞	60	6,308,521	40	2,421,200	0	0	40	9,868,389
	計	96	7,778,154	43	58,275,668	0	0	81	13,789,277
県 南	現	3	107,400	1	1,970,298	0	0	7	167,400
	滞	13	23,620,827	30	1,427,100	0	0	2	53,900
	計	16	23,728,227	31	3,397,398	0	0	9	221,300
会 津	現	59	2,713,626	3	301,500	0	0	4	142,000
	滞	11	421,963	22	2,050,800	0	0	5	215,500
	計	70	3,135,589	25	2,352,300	0	0	9	357,500
南 会 津	現	3	145,800	0	0	0	0	0	0
	滞	0	0	0	0	0	0	0	0
	計	3	145,800	0	0	0	0	0	0
相 双	現	3	247,510	0	0	0	0	3	31,000
	滞	7	974,866	37	1,770,900	0	0	3	140,198
	計	10	1,222,376	37	1,770,900	0	0	6	171,198
い わ き	現	63	12,834,765	3	506,100	26	57,086,998	26	833,388
	滞	78	3,538,750	9	941,600	10	4,878,101	31	2,752,152
	計	141	16,373,515	12	1,447,700	36	61,965,099	57	3,585,540
合 計	現	211	23,491,775	12	62,182,266	30	58,926,798	92	5,338,876
	滞	248	40,052,855	157	9,295,100	14	5,416,401	123	18,078,816
	計	459	63,544,630	169	71,477,366	44	64,343,199	215	23,417,692



(単位:件、円)

徴収嘱託中のもの		滞納処分停止中のもの		その他のもの		未納繰越額計	
件数	金額	件数	金額	件数	金額	件数	金額
0	0	7	74,225	745	34,167,433	813	45,848,599
0	0	864	78,711,561	815	34,576,589	1,823	124,746,555
0	0	871	78,785,786	1,560	68,744,022	2,636	170,595,154
0	0	24	6,237,400	1,340	338,208,368	1,444	405,690,757
0	0	1,214	113,968,953	1,961	82,740,236	3,315	215,307,299
0	0	1,238	120,206,353	3,301	420,948,604	4,759	620,998,056
0	0	11	285,000	155	40,412,432	177	42,942,530
0	0	132	9,428,629	103	8,026,034	280	42,556,490
0	0	143	9,713,629	258	48,438,466	457	85,499,020
0	0	39	3,428,970	165	12,515,985	270	19,102,081
0	0	200	11,869,846	39	1,115,501	277	15,673,610
0	0	239	15,298,816	204	13,631,486	547	34,775,691
0	0	0	0	14	721,713	17	867,513
0	0	4	93,050	0	0	4	93,050
0	0	4	93,050	14	721,713	21	960,563
0	0	22	11,422,600	134	11,560,055	162	23,261,165
0	0	212	27,503,849	47	6,000,484	306	36,390,297
0	0	234	38,926,449	181	17,560,539	468	59,651,462
0	0	3	45,900	942	88,138,353	1,063	159,445,504
0	0	549	28,273,361	942	47,372,242	1,619	87,756,206
0	0	552	28,319,261	1,884	135,510,595	2,682	247,201,710
0	0	106	21,494,095	3,495	525,724,339	3,946	697,158,149
0	0	3,175	269,849,249	3,907	179,831,086	7,624	522,523,507
0	0	3,281	291,343,344	7,402	705,555,425	11,570	1,219,681,656

### 3 令和6年度差押等

(1) 税目別(個人県民税を除く)

(単位: 件、円)

税目		区分		差				押			
				動 産		債 権		電話加入権		不動産等	
				件数	金額	件数	金額	件数	金額	件数	金額
法 人 県 民 税	現	0	0	370	11,596,175	0	0	33	2,586,478	403	14,182,653
	滞	0	0	339	8,280,441	0	0	21	470,182	360	8,750,623
	計	0	0	709	19,876,616	0	0	54	3,056,660	763	22,933,276
個 人 事 業 税	現	0	0	418	37,247,956	0	0	6	259,200	424	37,507,156
	滞	10	1,257,736	336	29,068,290	0	0	10	1,169,961	356	31,495,987
	計	10	1,257,736	754	66,316,246	0	0	16	1,429,161	780	69,003,143
法 人 事 業 税	現	0	0	119	48,552,297	0	0	16	20,005,300	135	68,557,597
	滞	0	0	114	47,199,318	0	0	10	894,493	124	48,093,811
	計	0	0	233	95,751,615	0	0	26	20,899,793	259	116,651,408
不 動 産 税	現	0	0	153	15,491,413	0	0	18	3,799,464	171	19,290,877
	滞	0	0	97	8,207,925	0	0	6	12,120,200	103	20,328,125
	計	0	0	250	23,699,338	0	0	24	15,919,664	274	39,619,002
県 た ば こ 税	現	0	0	0	0	0	0	0	0	0	0
	滞	0	0	0	0	0	0	0	0	0	0
	計	0	0	0	0	0	0	0	0	0	0
ゴ ル フ 場 税	現	0	0	0	0	0	0	0	0	0	0
	滞	0	0	0	0	0	0	0	0	0	0
	計	0	0	0	0	0	0	0	0	0	0
自動車税	環境性能割	現	0	0	0	0	0	0	0	0	0
		滞	0	0	0	0	0	0	0	0	0
		計	0	0	0	0	0	0	0	0	0
	種別割	現	1	16,000	3,347	124,230,152	0	147	5,438,835	3,495	129,684,987
		滞	7	623,200	1,717	60,506,957	0	59	2,351,575	1,783	63,481,732
		計	8	639,200	5,064	184,737,109	0	206	7,790,410	5,278	193,166,719
	計	現	1	16,000	3,347	124,230,152	0	147	5,438,835	3,495	129,684,987
		滞	7	623,200	1,717	60,506,957	0	59	2,351,575	1,783	63,481,732
		計	8	639,200	5,064	184,737,109	0	206	7,790,410	5,278	193,166,719
鉦 区 税	現	0	0	0	0	0	0	0	0	0	0
	滞	0	0	0	0	0	0	0	0	0	0
	計	0	0	0	0	0	0	0	0	0	0
軽 油 引 取 税	現	0	0	0	0	0	0	0	0	0	0
	滞	0	0	0	0	0	0	0	0	0	0
	計	0	0	0	0	0	0	0	0	0	0
産 業 廃 棄 物 税	現	0	0	0	0	0	0	0	0	0	0
	滞	0	0	0	0	0	0	0	0	0	0
	計	0	0	0	0	0	0	0	0	0	0
旧 法 に よ る 税 (自動車取得税)	現	0	0	0	0	0	0	0	0	0	0
	滞	0	0	0	0	0	0	0	0	0	0
	計	0	0	0	0	0	0	0	0	0	0
旧 法 に よ る 税 (自動車税)	現	0	0	0	0	0	0	0	0	0	0
	滞	0	0	492	16,431,824	0	0	13	575,740	505	17,007,564
	計	0	0	492	16,431,824	0	0	13	575,740	505	17,007,564
県 税 計	現	1	16,000	4,407	237,117,993	0	0	220	32,089,277	4,628	269,223,270
	滞	17	1,880,936	3,095	169,694,755	0	0	119	17,582,151	3,231	189,157,842
	計	18	1,896,936	7,502	406,812,748	0	0	339	49,671,428	7,859	458,381,112

(2) 地方振興局別(個人県民税を除く)

(単位: 件、円)

地方振興局		区分		差				押			
				動 産		債 権		電話加入権		不動産等	
				件数	金額	件数	金額	件数	金額	件数	金額
県 北	現	0	0	969	61,914,057	0	0	68	15,484,786	1,037	77,398,843
	滞	16	1,864,936	714	33,725,224	0	0	28	1,794,120	758	37,384,280
	計	16	1,864,936	1,683	95,639,281	0	0	96	17,278,906	1,795	114,783,123
県 中	現	0	0	1,453	74,828,112	0	0	2	63,000	1,455	74,891,112
	滞	0	0	1,452	59,299,321	0	0	6	297,537	1,458	59,596,858
	計	0	0	2,905	134,127,433	0	0	8	360,537	2,913	134,487,970
県 南	現	0	0	206	7,608,087	0	0	1	40,000	207	7,648,087
	滞	0	0	35	26,615,279	0	0	6	317,450	41	26,932,729
	計	0	0	241	34,223,366	0	0	7	357,450	248	34,580,816
会 津	現	1	16,000	665	26,372,168	0	0	102	4,720,623	768	31,108,791
	滞	1	16,000	99	3,185,166	0	0	18	11,682,752	118	14,883,918
	計	2	32,000	764	29,557,334	0	0	120	16,403,375	886	45,992,709
南 会 津	現	0	0	24	1,178,100	0	0	2	112,100	26	1,290,200
	滞	0	0	0	0	0	0	0	0	0	0
	計	0	0	24	1,178,100	0	0	2	112,100	26	1,290,200
相 双	現	0	0	298	23,299,642	0	0	0	0	298	23,299,642
	滞	0	0	169	18,708,077	0	0	0	0	169	18,708,077
	計	0	0	467	42,007,719	0	0	0	0	467	42,007,719
い わ き	現	0	0	792	41,917,827	0	0	45	11,668,768	837	53,586,595
	滞	0	0	626	28,161,688	0	0	61	3,490,292	687	31,651,980
	計	0	0	1,418	70,079,515	0	0	106	15,159,060	1,524	85,238,575
合 計	現	1	16,000	4,407	237,117,993	0	0	220	32,089,277	4,628	269,223,270
	滞	17	1,880,936	3,095	169,694,755	0	0	119	17,582,151	3,231	189,157,842
	計	18	1,896,936	7,502	406,812,748	0	0	339	49,671,428	7,859	458,381,112

#### 4 令和6年度滞納処分の停止

(1) 税目別(個人県民税を除く)

(単位: 件、円)

税目	区 分		停 止		収 入(減額含む)		取 消		欠 損		現 在	
	件数	金 額	件数	金 額	件数	金 額	件数	金 額	件数	金 額	件数	金 額
県 税 計	4,618	441,161,660	39	2,030,993	81	15,269,328	1,217	132,517,995	3,281	291,343,344		
法 人 県 民 税	661	27,867,901	1	41,575	0	0	159	8,515,649	501	19,310,677		
個 人 事 業 税	169	41,395,631	0	67,300	21	1,340,001	42	6,455,995	106	33,532,335		
法 人 事 業 税	226	188,404,579	0	150,500	2	11,815,010	66	58,536,851	158	117,902,218		
事 業 税 計	395	229,800,210	0	217,800	23	13,155,011	108	64,992,846	264	151,434,553		
不 動 産 取 得 税	170	52,164,540	0	30,000	1	80,544	52	18,704,871	117	33,349,125		
県 た ば こ 税	0	0	0	0	0	0	0	0	0	0		
ゴルフ場利用税	11	7,867,046	0	0	0	0	9	7,178,054	2	688,992		
環 境 性 能 割	0	0	0	0	0	0	0	0	0	0		
種 別 割	1,804	65,661,282	30	1,417,817	31	1,134,263	181	6,636,026	1,562	56,473,176		
自 動 車 税 計	1,804	65,661,282	30	1,417,817	31	1,134,263	181	6,636,026	1,562	56,473,176		
鉱 区 税	0	0	0	0	0	0	0	0	0	0		
軽 油 引 取 税	0	0	0	0	0	0	0	0	0	0		
産 業 廃 棄 物 税	0	0	0	0	0	0	0	0	0	0		
旧 法 による 税 (自動車取得税)	0	0	0	0	0	0	0	0	0	0		
旧 法 による 税 (自動車税)	1,577	57,800,681	8	323,801	26	899,510	708	26,490,549	835	30,086,821		

(2) 地方振興局別(個人県民税を除く)

(単位: 件、円)

地方振興局	区 分		停 止		収 入(減額含む)		取 消		欠 損		現 在	
	件数	金 額	件数	金 額	件数	金 額	件数	金 額	件数	金 額	件数	金 額
県 北	1,165	93,326,407	6	248,814	19	566,497	269	13,725,310	871	78,785,786		
県 中	1,739	166,649,839	13	547,244	23	814,185	465	45,082,057	1,238	120,206,353		
県 南	310	31,341,931	9	441,781	21	857,869	137	20,328,652	143	9,713,629		
会 津	360	23,725,691	9	681,976	3	87,740	109	7,657,159	239	15,298,816		
南 会 津	5	105,850	0	0	0	0	1	12,800	4	93,050		
相 双	337	58,243,056	1	37,369	9	1,047,059	93	18,232,179	234	38,926,449		
い わ き	702	67,768,886	1	73,809	6	11,895,978	143	27,479,838	552	28,319,261		
合 計	4,618	441,161,660	39	2,030,993	81	15,269,328	1,217	132,517,995	3,281	291,343,344		

## 第4章 課税状況

# 1 令和6年度県民税

## (1) 個人県民税

区 分  地方 振興局	均 等 割					
	本県内に住所を有する 個 人  (法第24条1項1号)		県内に事務所・事業所又は家屋敷を有する 個人で、当該事務所・事業所又は家屋敷を 有する市町村に住所を有しないもの (法第24条1項2号)		均 等 割 計	
	人 員	税 額	人 員	税 額	人 員	税 額
県 北	235,344	469,735	457	925	235,801	470,660
県 中	266,407	544,524	1,113	2,296	267,520	546,820
県 南	71,101	142,083	304	615	71,405	142,698
会 津	114,086	227,803	1,658	3,316	115,744	231,119
南 会 津	11,147	22,295	153	306	11,300	22,601
相 双	73,342	143,374	147	313	73,489	143,687
い わ き	164,974	329,948	57	114	165,031	330,062
合 計	936,401	1,879,762	3,889	7,885	940,290	1,887,647
前年度合計	931,632	2,313,458	4,043	10,085	935,675	2,323,543

(注) 最終決定報告による(なお、所得割の人員は、所得割のみの人員)。

## (2) 法人県民税

区 分			確 定 法 人 税 割 額						確定法人税割額に 対応する前年分の 中間申告額		確定申告が翌年度 になる中間申告額		確定申告期限が 翌年度となる見込 納付額		既還付 請求利 子割額  が過大 である 場合の 納付額
			事業年度数			税額			事業 年度数	税額 ③	事業 年度数	税額 ④	事業 年度数	税額 ⑤	
			確定申 告のあ ったも の	うち決 定した もの	確定申 告のな いもの	確定申 告のあ ったも の ①	うち決 定した もの	確定申 告のな いもの ②							
普 通 法 人	分割	本県本店分	1,321	1	3	414,963	0	12	426	124,299	433	124,260	7	908	0
	法人	他県本店分	5,812	1	9	1,848,429	0	1,594	2,803	666,724	2,925	744,271	94	23,309	0
		県内法人	33,965	103	12	659,245	26	773	4,999	273,329	4,736	253,046	23	35,669	0
		計A	41,098	105	24	2,922,637	26	2,379	8,228	1,064,352	8,094	1,121,577	124	59,886	0
		特別法人B	743	6	0	69,148	0	0	0	0	0	0	0	0	0
		公益法人等C	2,065	9	0	11,206	0	0	0	0	0	0	0	0	0
		寮等のみを有する法人D													
		人格なき社団等E	313	1	0	229	0	0	0	0	0	0	0	0	0
		清算法人F	385	1	0	1	0	0	0	0	95	70	0	0	0
		特定信託G	0	0	0	0	0	0	0	0	0	0	0	0	0
		合計A～G	44,604	122	24	3,003,221	26	2,379	8,228	1,064,352	8,189	1,121,647	124	59,886	0
		前年度合計	44,765	110	23	2,872,235	27	40	8,167	1,071,351	8,490	1,104,538	32	44,810	0

(注) 1 確定法人税割額の事業年度数は、確定申告、更正又は決定処理された最終段階で1件とした。  
2 中間還付額の歳出還付額は、還付したものと還付が確定したものの合計である。  
3 合計(調定額)は、決算額である。

(単位:人、千円)

所得割 (分離課税含む)		計		※ 参 考 市 町 村 民 税 額		
人 員	税 額	実 人 員	税 額	均等割	所得割	計
200,877	13,752,948	236,845	14,223,608	705,676	20,637,433	21,343,109
225,858	15,713,463	268,422	16,260,283	812,871	23,583,986	24,396,857
59,321	4,135,550	71,730	4,278,248	214,039	6,209,655	6,423,694
94,579	6,417,531	116,244	6,648,650	346,593	9,629,285	9,975,878
8,929	528,253	11,336	550,854	33,901	792,887	826,788
64,984	4,646,848	76,499	4,790,535	215,481	6,976,606	7,192,087
140,635	10,009,612	165,425	10,339,674	495,093	15,023,494	15,518,587
795,183	55,204,205	946,501	57,091,852	2,823,654	82,853,346	85,677,000
848,602	58,632,058	942,703	60,955,601	3,264,363	87,993,099	91,257,462

(単位:件、千円)

中間還付額の 歳出還付額		現事業年度 分調定額	過事業 年度分 調定額	法人税割 調定額	均 等 割							合計	当該年 度に発 生した 歳出還 付額	うち利 子割に 係る額
前年度 に収入 したもの ⑦	当該年 度に収 入した もの ⑧	①+②-③ +④+⑤+ ⑥+⑦ ⑧	⑨	⑩	納税義務者数						調定額 ⑪	⑩+⑪	⑫	⑬
					総数	1号 法人	2号 法人	3号 法人	4号 法人	5号 法人				
10,970	0	426,814	5,447	432,261	1,305	15	22	89	494	685	81,606	513,867		
55,310	0	2,006,189	36,289	2,042,478	5,737	729	467	1,079	2,062	1,400	1,279,615	3,322,093		
85,917	0	761,321	23,518	784,839	33,502	15	33	212	3,704	29,538	925,558	1,710,397		
152,197	0	3,194,324	65,254	3,259,578	40,544	759	522	1,380	6,260	31,623	2,286,779	5,546,357	24,855	0
0		69,148	1,056	70,204	732	22	10	53	135	512	51,948	122,152		
0		11,206	58	11,264	2,064	3	3	0	1	2,057	25,144	36,408		
					90	2	3	7	35	43	6,180	6,180		
0		229	22	251	310	0	0	0	1	309	5,372	5,623		
0		71	1	72	385	0	0	3	121	261	6,098	6,170		
0	0	0	0	0								0		
152,197	0	3,274,978	66,391	3,341,369	44,125	786	538	1,443	6,553	34,805	2,381,521	5,722,890	24,855	0
149,657	0	3,099,929	45,508	3,145,437	44,348	800	521	1,448	6,552	35,027	2,353,034	5,498,471	17,501	0

## (3) 県民税利子割

(単位:千円)

種 類		税額	課税支払額	非課税	左のうち非居住者・ 外国法人に係る額
公 社 債 利 子 等	公社債利子	11,296	225,956	121	80
	銀行預金利子	157,463	3,690,921	320,945	96
	銀行以外の金融機関の預貯金利子	93,117	2,002,540	107,463	10
	勤務先預金等の利子	10,892	218,237	126	0
	合同運用信託の収益の分配	33	664	0	0
	公社債投資信託の収益の分配	2	44	44	0
	郵便貯金利子	6	170	5	0
	公募公社債等運用投資信託の収益の分配	0	0	0	0
	国外公社債等の利子等	0	0	0	0
	財形貯蓄契約に係る生命保険等の差益	3,830	76,593	2,750	0
私募公 社債等 運用投 資信託 等の収 益の分 配等	私募公社債等運用投資信託の収益の分配	6	234	0	0
	社債的受益証券の収益の分配	0	0	0	0
	国外私募公社債等運用投資信託等の収益の分配	0	0	0	0
金 融 類 似 商 品	懸賞金付預貯金等の懸賞金等	660	12,973		
	定期積金の給付補てん金	2,161	48,941		
	掛金の給付補てん金	1	15		
	抵当証券の利息	0	0		
	貴金属等の売戻し条件付売買契約の利益	0	0		
	外貨建て預貯金等の為替差益	0	0		
	一時払養老保険・一時払損害保険等の差益	3,178	63,550		
	小 計	6,000	125,479	100	0
その他		0	0	0	0
合 計		282,645	6,340,838	431,554	186

## (4) 県民税配当割

(単位:千円)

種 類	税額	課税支払額	非課税	納入申告書数
上 場 株 式 等 の 配 当 等	528,518	11,053,165	12,671,812	
公募証券投資信託の分配に係る配当等	44,892	2,204,538	4,136,273	
特定投資法人の投資口の配当等	0	0	79	
特定目的信託の社債的受益証券の 剰余金の配分のうち公募のもの	0	0	0	
特定公社債の利子・特定口座外の 割 引 債 の 償 還 金	12,941	258,828	549,535	
源泉徴収選択口座内配当等	1,845,426	38,973,488	3,370,117	
合 計	2,431,777	52,490,019	20,727,816	8,223

## (5) 県民税株式等譲渡所得割

(単位:千円)

種 類	税額	課税支払額	還付分	非課税	納入申告書数
特 定 株 式 等 譲 渡 所 得	3,137,238	79,229,337	16,480,821	1	543

## 2 令和6年度事業税

### (1) 個人事業税

#### 1) 第1種事業

(単位: 人、千円)

種 別	課 税 人 員			所 得 金 額			事業主控除額 ②	差引課税 所得金額 ①-②
	所得税課税者	所得税失格者	計	所得税課税者	所得税失格者	計 ①		
物 品 販 売 業	815	0	815	4,714,313	0	4,714,313	2,332,096	2,382,217
物 品 貸 付 業	20	0	20	104,656	0	104,656	58,000	46,656
不動産貸付業	3,491	1	3,492	22,956,063	3,003	22,959,066	9,959,613	12,999,453
製 造 業	426	0	426	2,388,396	0	2,388,396	1,220,903	1,167,493
運 送 業	198	0	198	862,590	0	862,590	565,985	296,605
請 負 業	3,574	1	3,575	19,102,813	3,014	19,105,827	10,229,066	8,876,761
旅 館 業	25	0	25	118,197	0	118,197	72,500	45,697
料 理 店 業	89	0	89	588,911	0	588,911	253,994	334,917
飲 食 店 業	481	0	481	2,439,666	0	2,439,666	1,370,014	1,069,652
代 理 業	62	0	62	276,072	0	276,072	177,625	98,447
その他の事業	228	0	228	1,309,379	0	1,309,379	654,435	654,944
合 計	9,409	2	9,411	54,861,056	6,017	54,867,073	26,894,231	27,972,842
前 年 度 合 計	9,650	0	9,650	55,304,776	0	55,304,776	27,559,789	27,744,987

(注) 事業主控除による失格者は含まない。

#### 2) 第2種事業

(単位: 人、千円)

種 別	課 税 人 員			所 得 金 額			事業主控除額 ②	差引課税 所得金額 ①-②
	所得税課税者	所得税失格者	計	所得税課税者	所得税失格者	計 ①		
畜 産 業	1	0	1	21,494	0	21,494	2,900	18,594
水 産 業	25	0	25	1,320,633	0	1,320,633	68,876	1,251,757
薪炭製造業	2	0	2	13,005	0	13,005	5,800	7,205
合 計	28	0	28	1,355,132	0	1,355,132	77,576	1,277,556
前 年 度 合 計	28	0	28	1,309,690	0	1,309,690	81,200	1,228,490

(注) 事業主控除による失格者は含まない。



## 3) 第3種事業

(単位:人、千円)

種 別	課 税 人 員			所 得 金 額			事業主控除額 ②	差引課税 所得金額 ①-②
	所得税課税者	所得税失格者	計	所得税課税者	所得税失格者	計 ①		
医 業 等	246	0	246	1,907,523	0	1,907,523	696,003	1,211,520
あ ん 摩 等 の 事 業	43	0	43	204,936	0	204,936	123,250	81,686
法 務 業 等	608	0	608	5,999,285	0	5,999,285	1,747,980	4,251,305
環 境 衛 生 業 等	601	0	601	2,672,413	0	2,672,413	1,733,237	939,176
そ の 他 の 事 業	566	0	566	3,741,952	0	3,741,952	1,621,589	2,120,363
合 計	2,064	0	2,064	14,526,109	0	14,526,109	5,922,059	8,604,050
前 年 度 合 計	2,073	0	2,073	14,688,030	0	14,688,030	5,939,456	8,748,574

(注) 事業主控除による失格者は含まない。

## 4) 分割個人の所得金額

(単位:人、千円)

区 分	本 県 本 店 分				他 県 本 店 分	
	課税人員	課 税 標 準 額			課税人員	分割を受けた 課税標準金額
		当該県	他県分	計		
第一種事業	1	580	580	1,160	4	17,447
第二種事業	0	0	0	0	1	4,604,668
第三種事業	1	1,516	1,011	2,527	2	1,882
合 計	2	2,096	1,591	3,687	7	4,623,997
前年度合計	2	10,977	16	10,993	5	2,282,931

(注) 課税標準金額は、事業主控除後の所得金額である。

## 5) 事業専従者

(単位:人、千円)

5) 事業等従者

(単位: 人、千円)

区 分		青色申告			白色申告			計		
		納税者数	専従者数	給与額	納税者数	専従者数	控除額	納税者数	専従者数	給与(控除)額
第 一 種 事 業		7,316	3,251	6,392,025	2,095	357	274,151	9,411	3,608	6,666,176
第 二 種 事 業		27	37	170,426	1	1	860	28	38	171,286
第三種	あん摩業等以外	1,880	904	3,122,697	138	23	18,508	2,018	927	3,141,205
事 業	あん摩業等	46	18	35,008	0	0	0	46	18	35,008
合 計		9,269	4,210	9,720,156	2,234	381	293,519	11,503	4,591	10,013,675
前 年 度 合 計		9,358	4,287	10,088,051	2,393	398	308,202	11,751	4,685	10,396,253

6) 所得階層別

区 分			300万円以下		300万円超400万円以下		400万円超500万円以下		500万円超600万円以下		
			人 員	所得金額	人 員	所得金額	人 員	所得金額	人 員	所得金額	
第一種 事 業	所得税課税者		454	1,194,396	2,825	9,806,762	1,963	8,785,751	1,306	7,130,370	
	所得税失格者		0	0	2	6,017	0	0	0	0	
	計		454	1,194,396	2,827	9,812,779	1,963	8,785,751	1,306	7,130,370	
第二種 事 業	所得税課税者		0	0	1	3,508	0	0	1	5,921	
	所得税失格者		0	0	0	0	0	0	0	0	
	計		0	0	1	3,508	0	0	1	5,921	
第三種 事 業	あん摩 業 等 以 外	所得税課税者	76	212,828	564	1,951,556	352	1,572,272	228	1,244,648	
		所得税失格者	0	0	0	0	0	0	0	0	
		計	76	212,828	564	1,951,556	352	1,572,272	228	1,244,648	
	あん摩 業 等	所得税課税者	4	10,827	17	57,905	12	53,980	6	31,963	
		所得税失格者	0	0	0	0	0	0	0	0	
		計	4	10,827	17	57,905	12	53,980	6	31,963	
	小 計		80	223,655	581	2,009,461	364	1,626,252	234	1,276,611	
	合 計	所得税課税者		534	1,418,051	3,407	11,819,731	2,327	10,412,003	1,541	8,412,902
		所得税失格者		0	0	2	6,017	0	0	0	0
		計		534	1,418,051	3,409	11,825,748	2,327	10,412,003	1,541	8,412,902
前年度	所得税課税者		567	1,501,597	3,606	12,490,366	2,378	10,613,882	1,575	8,603,439	
	所得税失格者		0	0	0	0	0	0	0	0	
合 計		計	567	1,501,597	3,606	12,490,366	2,378	10,613,882	1,575	8,603,439	

(単位: 人、千円)

区 分			600万円超700万円以下		700万円超1,000万円以下		1,000万円超		計		
			人 員	所得金額	人 員	所得金額	人 員	所得金額	人 員	所得金額	
第一種 事 業	所得税課税者		801	5,186,222	1,231	10,122,524	829	12,635,031	9,409	54,861,056	
	所得税失格者		0	0	0	0	0	0	2	6,017	
	計		801	5,186,222	1,231	10,122,524	829	12,635,031	9,411	54,867,073	
第二種 事 業	所得税課税者		0	0	2	18,414	24	1,327,289	28	1,355,132	
	所得税失格者		0	0	0	0	0	0	0	0	
	計		0	0	2	18,414	24	1,327,289	28	1,355,132	
第三種 事 業	あん摩 業 等 以 外	所得税課税者	160	1,034,690	300	2,493,267	338	5,798,389	2,018	14,307,650	
		所得税失格者	0	0	0	0	0	0	0	0	
		計	160	1,034,690	300	2,493,267	338	5,798,389	2,018	14,307,650	
	あん摩 業 等	所得税課税者	3	19,054	1	7,980	3	36,750	46	218,459	
		所得税失格者	0	0	0	0	0	0	0	0	
		計	3	19,054	1	7,980	3	36,750	46	218,459	
	小 計		163	1,053,744	301	2,501,247	341	5,835,139	2,064	14,526,109	
	合 計	所得税課税者		964	6,239,966	1,534	12,642,185	1,194	19,797,459	11,501	70,742,297
		所得税失格者		0	0	0	0	0	0	2	6,017
計		964	6,239,966	1,534	12,642,185	1,194	19,797,459	11,503	70,748,314		
前年度	所得税課税者		1,001	6,470,879	1,472	12,174,702	1,152	19,447,631	11,751	71,302,496	
	所得税失格者		0	0	0	0	0	0	0	0	
合 計	計		1,001	6,470,879	1,472	12,174,702	1,152	19,447,631	11,751	71,302,496	

(注) 所得金額は、事業主控除前の年所得金額である。

## (2) 法人事業税

## 1) 事業税額等

区 分				現 事 業								
				確 定 額							確定事業税額に 対応する前年度 分の中間申告額	
				事業年度数		所 得 (収 入) 金 額	税 額		確定申告及び決定 のない中間申告		事 業 年 度 数	税 額 ③
確定申告 があった もの	うち決 定した もの	確定申告 があった もの ①	うち決 定した もの	事 業 年 度 数	税 額 ②							
所 通 法 人 課 税	普 分割	法人	本県本店分	1,244	1	45,418,720	2,993,729	0	3	350	369	1,047,958
			他県本店分	4,470	1	148,598,737	10,038,511	0	6	218	1,659	2,639,587
	法	県 内 法 人		33,091	103	188,215,211	11,108,918	1,076	12	14,285	4,726	3,992,058
			小 計 A	38,805	105	382,232,668	24,141,158	1,076	21	14,853	6,754	7,679,603
	特 別 法 人 B		1,581	6	25,567,262	1,234,006	0	0	0	1	11	
	公益法人等 C		1,003	4	2,552,402	153,009	0	0	0	0	0	
	人格なき社団等 D		284	1	148,157	6,369	0	0	0	0	0	
	清 算 法 人 E		384	0	168	6	0	0	0	0	0	
	特 定 信 託 F		0	0	0	0	0	0	0	0	0	
	法人課税信託 G		0	0	0	0	0	0	0	0	0	
	計H A+B+C+D+E+F+G		42,057	116	410,500,657	25,534,548	1,076	21	14,853	6,755	7,679,614	
	収入金課税分 I			424	0		12,282,150	0	0	0	45	2,237,991
	法72条の19の特例による課税分 J			0	0	0	0	0	0	0	0	0
	外形対象法人分 K			1,519	0		24,332,507	0	3	21,788	1,228	10,916,314
事業税合計L H+I+J+K			44,000	116		62,149,205	1,076	24	36,641	8,028	20,833,919	
地方法人特別税分M						0	0		0		0	
特別法人事業税分N						36,036,334	398		15,286		13,611,907	
合 計 L+M+N			44,000	116		98,185,539	1,474	24	51,927	8,028	34,445,826	
前 年 度 合 計			45,165	108		94,076,062	505	13	1,277	7,975	29,120,752	

- (注) 1 確定額の事業年度数は、確定申告、更正又は決定で処理されたものは最終段階で1件とした。  
2 中間納付額の歳出還付額は、還付したものと還付が確定したものの合計である。  
3 合計(調定額)は、決算額である。

(単位:件、千円)

年 度 分						過事業年度分			合 計 ⑦+⑧ ⑨	当 該 年 度 に お い て 発 生 し た 歳 出 還 付 額
確定申告が 翌年度になる 中間申告額		確定申告期限 が翌年度とな る見込納付額		中間納付額の 歳 出 還 付 額		調定額 ①+②-③ +④+⑤+⑥ ⑦	所 得 (収 入) 金 額	調定額 ⑧		
事 業 年度数	税 額 ④	事 業 年度数	税 額 ⑤	前年度に 収入した も の ⑥	当該年 度に収 入した もの					
380	1,079,104	7	18,138	92,981	0	3,136,344	11,780,738	85,197	3,221,541	
1,733	2,490,694	50	74,465	156,434	0	10,120,735	22,020,587	165,867	10,286,602	
4,483	3,739,174	22	35,270	745,035	0	11,650,624	33,402,552	227,110	11,877,734	
6,596	7,308,972	79	127,873	994,450	0	24,907,703	67,203,877	478,174	25,385,877	
0	0	0	0	11		1,234,006	26,798,828	13,434	1,247,440	
0	0	1	48	0		153,057	516,568	1,800	154,857	
0	0	0	0	0		6,369	18,035	925	7,294	
93	1,979	0	0	0		1,985	341	32	2,017	
0	0	0	0	0	0	0	0	0	0	
0	0	0	0	0	0	0	0	0	0	
6,689	7,310,951	80	127,921	994,461	0	26,303,120	94,537,649	494,365	26,797,485	
47	2,148,989	0	0	222,053	0	12,415,201		13,900	12,429,101	
0	0	0	0	0	0	0	0	0	0	
1,278	11,490,290	46	599,602	636,689	0	26,164,562		167,634	26,332,196	
8,014	20,950,230	126	727,523	1,853,203	0	64,882,883		675,899	65,558,782	
	0		0	0	0	0		49,230	49,230	
	3,839,224		447,321	1,153,109	0	27,879,367		262,764	28,142,131	
8,014	24,789,454	126	1,174,844	3,006,312	0	92,762,250		987,893	93,750,143	2,463,561
8,369	27,075,779	132	1,329,791	3,278,514	0	96,640,671		820,166	97,460,837	298,514

## 2) 所得階層別

区 分			欠 損	年所得400万円		年所得400万円超		年所得800万円超	
			法 人	以 下		800万円以下		1,000万円以下	
			事 業 年度数	事 業 年度数	所得金額	事 業 年度数	所得金額	事 業 年度数	所得金額
事業年 度が年 二回の 法人	分割	軽減税率適用法人 A	0	0	0	0	0	0	0
		そ の 他 B	0	0	0	0	0	0	0
	法人	県 内 法 人 C	0	0	0	0	0	0	0
		計 (A+B+C) D	0	0	0	0	0	0	0
事業年 度が年 一回の 法人	分割	軽減税率適用法人 E	518	99	14,035	63	365,278	18	157,835
		そ の 他 F	122	11	21,136	4	28,223	3	27,934
	法人	県 内 法 人 G	22,769	5,564	7,898,468	1,596	9,896,228	445	4,265,224
		計 (E+F+G) H	23,409	5,674	7,933,639	1,663	10,289,729	466	4,450,993
合 計 D+H			23,409	5,674	7,933,639	1,663	10,289,729	466	4,450,993
前 年 度 合 計			22,874	5,945	8,311,921	1,742	10,228,012	476	4,388,959

(単位:件、千円)

年所得1,000万円超 5,000万円以下		年所得5,000万円超 1億円以下		年所得1億円超 10億円以下		年所得10億円超		合 計	
事業 年度数	所得金額	事業 年度数	所得金額	事業 年度数	所得金額	事業 年度数	所得金額	事業 年度数	所得金額
0	0	0	0	0	0	0	0	0	0
0	0	0	0	0	0	0	0	0	0
0	0	0	0	2	632,128	0	0	2	632,128
0	0	0	0	2	632,128	0	0	2	632,128
151	3,959,383	56	3,861,754	75	22,157,127	6	9,078,895	986	39,594,307
48	1,371,900	29	2,163,134	82	25,626,403	17	71,620,221	316	100,858,951
2,110	48,671,518	367	27,555,675	302	78,897,091	17	28,803,672	33,170	205,987,876
2,309	54,002,801	452	33,580,563	459	126,680,621	40	109,502,788	34,472	346,441,134
2,309	54,002,801	452	33,580,563	461	127,312,749	40	109,502,788	34,474	347,073,262
2,641	50,348,072	420	29,754,414	504	129,614,138	31	95,522,714	34,633	328,168,230

### 3) 資本金別法人数

区 分  資本金別	分 割 法 人						
	利 益 法 人			欠 損 法 人			小 計  ①+②  ③
	2つの県 にまたが る も の	3以上の 県にまた がるもの	計  ①	2つの県 にまたが る も の	3以上の 県にまた がるもの	計  ②	
300 万 円 未 満	43	4	47	49	5	54	101
300万円以上1,000万円未満	106	19	125	163	20	183	308
1,000 万 円	90	40	130	126	36	162	292
1,000万円超5,000万円未満	146	62	208	115	29	144	352
5,000万円以上1億円未満	54	30	84	31	20	51	135
1 億 円	10	15	25	5	9	14	39
1億円超10億円未満	9	18	27	7	3	10	37
1 0 億 円	1	0	1	0	0	0	1
10億円超50億円未満	1	3	4	4	0	4	8
5 0 億 円	0	0	0	0	0	0	0
50億円超100億円未満	1	1	2	1	0	1	3
1 0 0 億 円 以 上	1	3	4	0	1	1	5
合 計	462	195	657	501	123	624	1,281
前 年 度 合 計	466	198	664	533	126	659	1,323

(注) 1 分割法人については、本県本店のみを計上した。

2 上期、下期のいずれかに利益があれば利益法人とし、上期、下期ともに欠損の場合については、欠損法人とした。

また、上期、下期のいずれかに申告があれば申告法人とし、上期、下期とも不申告の場合については、不申告法人とした。

### 4) 収入金課税法人

(単位:件、千円)

区 分		分 割 法 人				県 内 法 人				計			
		法人数	事 業	収入	事業税額	法人数	事 業	収入	事業税額	法人数	事 業	収入	事業税額
		年度数	年度数	金額		年度数	年度数	金額		年度数	年度数	金額	
法第72条の2第1項第2号に掲げる事業	電気供給業	0	0	0	0	0	0	0	0	0	0	0	0
	ガス供給業	0	0	0	0	4	4	2,987,005	19,879	4	4	2,987,005	19,879
	生命保険業	0	0	0	0	0	0	0	0	0	0	0	0
	損害保険業	0	0	0	0	0	0	0	0	0	0	0	0
法第72条の2第1項第3号に掲げる事業		12	12	1,804,485	12,226	270	270	335,979,110	1,089,887	282	282	337,783,595	1,102,113
法第72条の2第1項第4号に掲げる事業		0	0	0	0	0	0	0	0	0	0	0	0
合 計		12	12	1,804,485	12,226	274	274	338,966,115	1,109,766	286	286	340,770,600	1,121,992
前年度合計		12	12	1,525,833	11,105	274	276	345,726,866	1,189,364	286	288	347,252,699	1,200,469

(注) 1 本年度において課税した現事業年度分である。

2 分割法人については、本県本店分の総額である。

(単位:件、千円)

県内法人			合 計			そ の 他			
利益法人	欠損法人	小 計	利益法人	欠損法人	計	不申告法人	休業中法人	清算中法人	所在不明の法人
1,826	4,234	6,060	1,873	4,288	6,161	918	1,493	520	0
5,103	12,799	17,902	5,228	12,982	18,210	718	3,156	1,975	0
1,824	3,270	5,094	1,954	3,432	5,386	93	568	834	0
1,343	1,649	2,992	1,551	1,793	3,344	48	240	539	0
200	239	439	284	290	574	15	29	158	0
30	37	67	55	51	106	0	2	45	0
45	16	61	72	26	98	0	3	75	0
0	0	0	1	0	1	0	0	3	0
5	3	8	9	7	16	0	0	3	0
1	0	1	1	0	1	0	0	0	0
0	0	0	2	1	3	0	0	3	0
0	0	0	4	1	5	0	0	0	0
10,377	22,247	32,624	11,034	22,871	33,905	1,792	5,491	4,155	0
10,778	22,044	32,822	11,442	22,703	34,145	1,677	5,490	3,881	0



## 5) 分割法人にかかる収入金額

(単位: 件、千円)

区 分		本 県 本 店 分			他 県 本 店 分			合 計	
		法人数 ①	事 業 年度数 ②	分割による 本県分の 収入金額 ③	法人数 ④	事 業 年度数 ⑤	分割による 本県分の 収入金額 ⑥	法人数 ①+④	分割による 本県分の 収入金額 ③+⑥
法第72条 の2第1項 第2号に 掲げる事 業	電気供給業	0	0	0	0	0	364,777,516	0	364,777,516
	ガス供給業	0	0	0	0	0	0	0	0
	生命保険事業	0	0	0	23	23	17,233,451	23	17,233,451
	損害保険事業	0	0	0	0	0	0	0	0
法第72条の2第1項第3号 に掲げる事業		12	12	1,804,485	73	73	262,092,035	85	263,896,520
法第72条の2第1項第4号 に掲げる事業		0	0	0	2	2	194,998,030	2	194,998,030
合 計		12	12	1,804,485	98	98	839,101,032	110	840,905,517
前年度合計		12	12	1,525,833	97	97	1,087,132,059	109	1,088,657,892

## 6) 非課税事業

(単位: 件、人、千円)

区 分	法 人			個 人	
	法人数	事業年度数	所得金額	人員	所得金額
林 業	5	5	1		
鉱物の採掘事業	0	0	0	0	0
農 業	43	45	281,613		
計	48	50	281,614	0	0
前 年 度 計	43	43	112,621	0	0

(注) 法人については、令和6年2月1日から令和7年1月31日までの間に事業年度が  
終了したものの確定申告分であり、個人については本年度の現年課税分である。

### 3 令和6年度県たばこ税

(単位:千円)

	調定額	
	令和6年度	令和5年度
4月	205,094	223,560
5月	213,948	210,025
6月	219,234	222,285
7月	206,388	218,927
8月	223,428	218,690
9月	224,874	230,716
10月	203,138	215,557
11月	221,183	213,308
12月	207,245	206,754
1月	213,866	218,087
2月	196,079	196,881
3月	184,557	198,429
手持品課税	0	0
合計	2,519,034	2,573,219

### 4 令和6年度ゴルフ場利用税

区 分	施 設 数	利 用 人 員 (人)	調 定 額 (千円)
18ホール以上	35	1,229,295	505,301
9ホール以上 18ホール未満	2	14,724	3,609
合 計	37	1,244,019	508,910
前 年 度 合 計	37	1,291,895	539,904

(注)施設数は、令和7年3月末日現在である。

## 5 令和6年度不動産取得税

### (1) 家 屋

区 分			総 取 得 ①+②+③		価格の全額が法第73条の15の2に規定する免税点に満たないもの ①			法73条の14第1項から第3項まで及び第5項に該当するものでその価格の全額がこれらの規定に規定する金額以下のもの ②		
			件 数	価 格	件 数	面 積 (㎡)	価 格	件 数	面 積 (㎡)	価 格
木 造	建 築 分	専 用 住 宅	6,185	66,307,388	11	86	1,105	4,989	524,855	49,172,179
		併 用 住 宅	62	1,400,404	0	0	0			
		そ の 他	421	3,601,413	3	30	192			
		小 計	6,668	71,309,205	14	116	1,297	4,989	524,855	49,172,179
	承 継 分		4,617	12,166,689	50	6,086	2,624	1,235	152,598	4,188,217
	計 A		11,285	83,475,894	64	6,202	3,921	6,224	677,453	53,360,396
非 木 造	建 築 分	専 用 住 宅	865	12,309,742	2	32	362	465	53,307	5,960,751
		併 用 住 宅	20	1,801,090	0	0	0			
		そ の 他	923	43,019,239	23	215	3,657			
		小 計	1,808	57,130,071	25	247	4,019	465	53,307	5,960,751
	承 継 分		2,026	27,288,843	8	508	472	465	44,745	2,699,109
	計 B		3,834	84,418,914	33	755	4,491	930	98,052	8,659,860
合 計 A+B			15,119	167,894,808	97	6,957	8,412	7,154	775,505	62,020,256
前 年 度 計			14,968	162,722,175	107	12,432	9,788	7,258	799,090	63,172,146

※ ②は、法73条の14第1項については、法附則第11条第8項及び第11項による読替えを含む。

④は、法附則第11条等の課税標準の特例については、法附則第11条第8項及び第11項を除く。

区 分			控 除 額				課税標準の特例を適用したあとの額が 法第73条の15の2に規定する免税点 に満たないもの			
			法第73条の14第1項から第3項まで 及び第5項に該当するもの ((②に該当するものを除く) ⑤		計 ④+⑤ ⑥		⑦			
			件 数		控 除 額	件 数	控 除 額	件 数 (二)	面 積 (㎡)	価 格
			適 用 件 数	全額控除の もの (ハ)						
木 造	建 築 分	専 用 住 宅	1,000	32	12,418,907	1,086	13,362,570	131	16,425	20,833
		併 用 住 宅	47	0	532,670	50	544,754	0	0	0
		そ の 他	0	0	0	9	43,700	0	0	0
		小 計	1,047	32	12,951,577	1,145	13,951,024	131	16,425	20,833
		承 継 分	41	4	104,449	54	154,619	3	724	175
		計 A	1,088	36	13,056,026	1,199	14,105,643	134	17,149	21,008
非 木 造	建 築 分	専 用 住 宅	297	6	4,285,444	310	4,442,603	37	4,059	3,930
		併 用 住 宅	16	0	525,257	19	708,819	0	0	0
		そ の 他	0	0	0	16	389,901	1	42	12
		小 計	313	6	4,810,701	345	5,541,323	38	4,101	3,942
		承 継 分	30	0	206,899	32	209,851	4	371	469
		計 B	343	6	5,017,600	377	5,751,174	42	4,472	4,411
合 計 A+B		1,431	42	18,073,626	1,576	19,856,817	176	21,621	25,419	
前 年 度 計		1,512	57	18,559,403	1,698	21,173,369	184	23,505	26,710	

※ ⑤は、法73条の14第1項については、法附則第11条第8項及び第11項による読替えを含む。

(単位:件、千円)

法第73条の3から第73条の7まで及び法附則第10条並びに①②に該当する以外のもの ③				控 除 額 法第73条の14第7項から第9項まで及び第11項から第15項まで並びに法附則第11条等の課税標準の特例に該当するもの (②⑤以外) ④		
件 数 (イ)	面 積 (㎡)	価 格 (千円)	1㎡当り 評価額 (円)	件 数		控除額
				適用 件数	全額控除のもの (ロ)	
1,185	175,651	17,134,104	97,546	86	49	943,663
62	16,557	1,400,404	84,581	3	1	12,084
418	50,538	3,601,221	71,258	9	7	43,700
1,665	242,746	22,135,729	91,189	98	57	999,447
3,332	538,379	7,975,848	14,815	13	7	50,170
4,997	781,125	30,111,577	38,549	111	64	1,049,617
398	52,749	6,348,629	120,355	13	7	157,159
20	14,369	1,801,090	125,346	3	1	183,562
900	468,126	43,015,582	91,889	16	8	389,901
1,318	535,244	51,165,301	95,592	32	16	730,622
1,553	603,176	24,589,262	40,766	2	2	2,952
2,871	1,138,420	75,754,563	66,544	34	18	733,574
7,868	1,919,545	105,866,140	55,152	145	82	1,783,191
7,603	1,847,718	99,540,241	53,872	186	109	2,613,966

課 税 標 準 額				減免等 される 前の税額	法 第 73 条 の 31 の 規定、他法の規定 による 減 免 額			調定額
件 数 (イ)-(ロ)- (ハ)-(ニ)	価 格 ③-⑥-⑦	左の内訳			件 数	金 額	法第73条の2第7項、 法第73条の27の2から 法第73条の27の5まで 及び 法附則第11条 の4及び第62条の規定 により減免等をした額	
		住宅 部分	住宅以外 の部分					
973	3,750,701	3,750,701		112,478	194	9,668	33	102,777
61	855,650	586,448	269,202	28,360	5	155	0	28,205
411	3,557,521	0	3,557,521	142,285	49	21,514	531	120,240
1,445	8,163,872	4,337,149	3,826,723	283,123	248	31,337	564	251,222
3,318	7,821,054	6,813,610	1,007,444	244,560	8	468	2,795	241,297
4,763	15,984,926	11,150,759	4,834,167	527,683	256	31,805	3,359	492,519
348	1,902,096	1,902,096		57,047	26	2,540	0	54,507
19	1,092,271	761,909	330,362	36,071	0	0	50	36,021
891	42,625,669	0	42,625,669	1,704,992	148	440,400	2,583	1,262,009
1,258	45,620,036	2,664,005	42,956,031	1,798,110	174	442,940	2,633	1,352,537
1,547	24,378,942	9,409,473	14,969,469	880,992	5	13,066	1,447	866,479
2,805	69,998,978	12,073,478	57,925,500	2,679,102	179	456,006	4,080	2,219,016
7,568	85,983,904	23,224,237	62,759,667	3,206,785	435	487,811	7,439	2,711,535
7,253	78,340,162	22,484,034	55,856,128	2,908,457	419	404,495	77,757	2,426,205

## (2) 土 地

区 分	総 取 得 ①+②+③			価格の全額が法第73条の15の2に 規定する免税点に満たないもの ①			特例適用 前の価格
	件 数	価 格	適用前価格	件 数	面積(㎡)	価 格	
住 宅 用 土 地	11,785	41,608,853	83,098,125	73	180,047	4,109	8,172
上記以外の宅地	2,234	13,414,431	26,767,062	72	53,257	3,868	7,633
農 地	982	569,814	378,801	100	186,194	4,110	4,110
山 林	366	181,045	181,045	75	1,218,422	2,470	2,470
そ の 他	191	79,583	88,476	108	337,379	1,799	1,799
計	15,558	55,853,726	110,513,509	428	1,975,299	16,356	24,184
前 年 度 計	15,357	52,082,543	102,986,479	384	3,257,269	15,808	24,176

区 分	課税標準の特例を適用した後の 額が法第73条の15の2に規定す る免税点に満たないもの ⑤			課税標準額 ③-④-⑤ ⑥	減免等される 前の税額 ⑦	法第73条の24の規定の適用 により全額減額されるもの ⑧	
	件 数	面積(㎡)	価 格			件 数	減額した額
住 宅 用 土 地	0	0	0	41,567,216	1,246,536	2,603	172,370
上記以外の宅地	0	0	0	13,409,783	402,196	93	6,583
農 地	10	15,289	902	522,143	17,247	0	0
山 林	0	0	0	178,575	5,344	0	0
そ の 他	0	0	0	77,784	2,330	0	0
計	10	15,289	902	55,755,501	1,673,653	2,696	178,953
前 年 度 計	13	16,189	760	51,964,590	1,560,829	2,652	172,373

(単位: 件、千円)

法第73条の14第7項から第11項まで及び 第15項並びに法附則第11条等の課税標準 の特例に該当し、全額控除されたもの ②			特例適用 前の価格	法第73条の3から第73条の7まで及び法附 第10条並びに①②に該当する以外のもの ③			特例適用 前の価格	法第73条の14第7項から第11項まで及び 第15項並びに法附則第11条等の課税標準 の特例に該当したもので②以外のもの ④	
件数	面積(㎡)	価格		件数	面積(㎡)	価格		件数	控除額
15	4,379	28,250	56,508	11,697	13,402,613	41,576,494	83,033,445	6	9,278
1	429	780	1,561	2,161	8,055,831	13,409,783	26,757,868	0	0
0	0	0	0	882	4,015,186	565,704	374,691	185	42,659
0	0	0	0	291	13,105,340	178,575	178,575	0	0
0	0	0	0	83	3,471,417	77,784	86,677	0	0
16	4,808	29,030	58,069	15,114	42,050,387	55,808,340	110,431,256	191	51,937
16	5,215	53,336	106,396	14,957	41,770,785	52,013,399	102,855,907	133	48,049

法第73条の24の規定に に該当したもので⑧以外 のもの ⑨		⑦のうち、法73条の25の規定 の適用により徴収猶予をして いるもの		法第73条の27の2から法第73条 の27の7まで並びに法附則第11 条の4、第12条の規定により減額、 納税義務の免除をしたもの ⑩		法第73条の31、他法の規定に より減免等をしたもの ⑪		調定額 ⑦-⑧-⑨ -⑩-⑪
件数	減額した額	件数	徴収猶予額	件数	減額した額	件数	減額した額	
1,978	166,706	10	4,579	3	167	14	284	907,009
103	8,420	3	126	1	27	10	507	386,659
0	0	1	37	165	7,734	0	0	9,513
0	0	0	0	0	0	0	0	5,344
0	0	0	0	0	0	0	0	2,330
2,081	175,126	14	4,742	169	7,928	24	791	1,310,855
2,211	181,246	4	805	237	10,724	25	1,082	1,195,404

6 令和6年度自動車税(種別割)

区	分	賦課期日 現在登録 台数	賦課期日 現在 台数	②のうち 非課税 台数	②のうち 課税免除 台数	②のうち 減免 台数	差引課税 台数 ② (③+④+⑤)				賦課期日 現在 調定額 (千円)
		①	②	③	④	⑤	⑥	⑦	⑧	⑨	⑩
乗 用 車	営業用	1,000cc以下	19	19	0	0	0	19	1	0	137
		1,000cc超1,500cc以下	419	412	0	0	0	412	94	9	2,949
		1,500cc超2,000cc以下	1,591	1,413	0	0	0	1,413	0	353	13,918
		2,000cc超2,500cc以下	35	33	0	0	0	33	0	4	463
		2,500cc超3,000cc以下	240	237	1	0	0	236	0	92	3,917
		3,000cc超3,500cc以下	3	3	0	0	0	3	0	1	56
		3,500cc超4,000cc以下	0	0	0	0	0	0	0	0	0
		4,000cc超4,500cc以下	0	0	0	0	0	0	0	0	0
		4,500cc超6,000cc以下	3	3	0	0	0	3	0	0	82
		6,000cc超	0	0	0	0	0	0	0	0	0
		小計	2,310	2,120	1	0	0	2,119	95	459	21,522
	旧税率適用分	1,000cc以下	32,853	31,340	86	0	867	30,387	0	4,946	918,179
		1,000cc超1,500cc以下	235,111	226,066	857	0	7,520	217,689	0	49,538	7,762,911
		1,500cc超2,000cc以下	194,184	182,253	911	0	5,254	176,088	0	40,414	7,193,919
		2,000cc超2,500cc以下	80,728	74,871	260	0	2,690	71,921	0	24,626	3,401,439
		2,500cc超3,000cc以下	16,635	13,798	131	0	581	13,086	0	7,897	727,403
		3,000cc超3,500cc以下	11,319	10,358	24	0	467	9,867	0	4,206	608,878
		3,500cc超4,000cc以下	3,892	3,006	5	0	91	2,910	0	1,069	204,098
		4,000cc超4,500cc以下	1,790	1,204	2	0	77	1,125	0	1,011	97,588
		4,500cc超6,000cc以下	3,320	2,866	4	0	125	2,737	0	1,112	255,534
		6,000cc超	170	145	0	0	2	143	0	61	16,886
		小計	580,002	545,907	2,280	0	17,674	525,953	0	134,880	21,186,835
	新税率適用分	1,000cc以下	24,368	24,367	84	0	557	23,726	545	0	583,095
		1,000cc超1,500cc以下	72,767	72,765	167	0	1,619	70,979	23	0	2,164,354
		1,500cc超2,000cc以下	45,883	45,881	184	0	925	44,772	309	0	1,603,467
		2,000cc超2,500cc以下	19,020	19,020	40	0	383	18,597	546	0	791,234
		2,500cc超3,000cc以下	3,597	3,595	18	0	60	3,517	4	0	175,701
		3,000cc超3,500cc以下	1,598	1,598	6	0	17	1,575	0	0	89,781
		3,500cc超4,000cc以下	501	501	0	0	3	498	2	0	32,532
		4,000cc超4,500cc以下	46	46	0	0	1	45	2	0	3,285
		4,500cc超6,000cc以下	179	179	1	0	1	177	0	0	15,406
		6,000cc超	36	36	0	0	0	36	0	0	3,964
		小計	167,995	167,988	500	0	3,566	163,922	1,431	0	5,462,819
	計	A	750,307	716,015	2,781	0	21,240	691,994	1,526	135,339	26,671,176

ト	けん引車・被けん引車	営	1トン以下	244	230	0	0	0	230	1	42	1,516	
			1トン超2トン以下	2,251	2,198	0	0	0	2,198	22	729	20,295	
			2トン超3トン以下	3,046	2,967	0	0	0	2,967	5	901	36,640	
			3トン超4トン以下	1,277	1,228	0	0	0	1,228	0	438	19,077	
			4トン超5トン以下	117	116	0	0	0	116	0	42	2,222	
			5トン超6トン以下	87	86	0	0	0	86	0	33	1,965	
			6トン超7トン以下	304	300	0	0	0	300	0	89	7,877	
			7トン超8トン以下	285	283	0	0	0	283	0	91	8,612	
		8 ト ン 超	8,880	8,737	0	0	0	8,737	0	2,065	460,318		
	ラ	自家用乗用車を除く	自	1トン以下	8,334	7,510	36	0	12	7,462	2	3,401	62,405
			1トン超2トン以下	25,859	24,154	269	0	9	23,876	0	14,227	290,224	
			2トン超3トン以下	9,886	9,402	41	0	2	9,359	4	4,587	157,035	
			3トン超4トン以下	7,639	7,339	50	0	1	7,288	0	3,274	155,952	
			4トン超5トン以下	529	508	2	0	0	506	0	242	13,508	
			5トン超6トン以下	297	282	4	0	0	278	0	141	8,763	
			6トン超7トン以下	571	554	4	0	0	550	0	283	20,241	
			7トン超8トン以下	628	606	0	0	0	606	0	283	25,675	
	8 ト ン 超	4,139	3,909	1	0	0	3,908	0	1,594	226,188			
ッ	小	計	74,373	70,409	407	0	24	69,978	34	32,462	1,518,508		
	けん引車	営業用小型車	0	0	0	0	0	0	0	0	0		
		営業用普通車	1,706	1,634	0	0	0	1,634	0	439	25,332		
		自家用小型車	0	0	0	0	0	0	0	0	0		
		自家用普通車	188	164	0	0	0	164	0	60	3,498		
小	小	計	1,894	1,798	0	0	0	1,798	0	499	28,830		
ク	被けん引車	営業用小型車	0	0	0	0	0	0			0		
		営業用普通車(8ト以下)	30	22	0	0	0	22			165		
		営業用普通車(8ト超)	1,985	1,843	0	0	0	1,843			131,421		
		自家用小型車	36	21	0	0	0	21			111		
		自家用普通車(8ト以下)	116	93	3	1	0	89			908		
		自家用普通車(8ト超)	190	162	0	1	0	161			15,555		
		小	小	計	2,357	2,141	3	2	0	2,136		148,160	
		貨客兼用車	営業用自家用車	1,000cc以下	0	0	0	0	0	0	0	0	0
1,000cc超1,500cc以下	145			103	0	0	0	103	0	40	1,198		
1,500cc超	231			199	0	0	0	199	0	82	2,741		
自1,000cc以下	39			35	8	0	0	27	0	3	360		
自1,000cc超1,500cc以下	18,653			18,190	500	0	23	17,667	0	2,259	255,801		
自1,500cc超	30,029			28,109	645	0	105	27,359	0	9,392	464,401		
小	小			計	49,097	46,636	1,153	0	128	45,355	0	11,776	724,501
計	計			B	127,721	120,984	1,563	2	152	119,267	34	44,737	2,419,999

(単位: 台、千円)

		年 度 末	年 度 末	年 度 末	年 度 末	⑭・⑮のうち	年 度 末					年 度 末
⑦に係る	⑧に係る	現 在	現 在	現 在	現 在	身体障害に 係るもの	現 在	電	気	天 然 ガス	フラグイン ハイブリッド	現 在
調 定 額	調 定 額	登 録 台 数	課 税 台 数	課 税 台 数	減 免 台 数		課 税 台 数	を動力とする 車の台数	を動力とする 車の台数	を動力とする 車の台数	の自動車 の台数	調 定 額
(千円)	(千円)											(千円)
⑩	⑪	⑫	⑬	⑭	⑮		⑯					⑰
2	0	19	0	0	0	0	19	2		0	0	139
235	87	465	0	0	0	0	461			0	0	3,162
0	3,848	1,505	0	0	0	0	1,358			0	0	13,737
0	64	39	0	0	0	0	38			0	0	513
0	1,656	240	0	0	0	0	238			0	0	3,952
0	20	4	0	0	0	0	4			0	0	56
0	0	0	0	0	0	0	0			0	0	0
0	0	0	0	0	0	0	0			0	0	0
0	0	2	0	0	0	0	2			0	0	61
0	0	0	0	0	0	0	0			0	0	0
237	5,675	2,274	0	0	0	0	2,120	2		0	0	21,620
0	167,669	31,110	83	0	942	873	28,624	1,978		0	13	889,314
0	1,961,705	216,394	820	0	7,637	7,213	199,302			0	64	7,444,139
0	1,834,795	181,542	884	0	5,427	5,026	164,004			0	2,349	6,946,639
0	1,273,166	74,528	249	0	2,673	2,587	66,080			0	116	3,268,605
0	462,764	15,026	125	0	638	526	11,622			0	20	688,990
0	280,540	10,368	23	0	463	454	9,002			0	0	584,864
0	81,672	3,660	4	0	91	88	2,740			0	0	200,232
0	88,867	1,630	2	0	78	76	1,000			0	0	92,759
0	112,534	3,095	4	0	130	130	2,560			0	0	249,019
0	7,783	163	0	0	2	1	140			0	0	17,228
0	6,271,495	537,516	2,194	0	18,081	16,974	485,074	1,978		0	2,562	20,381,789
3,542	0	27,092	107	0	693	663	26,289	2,137		0	3	607,010
184	0	90,047	218	0	2,123	2,054	87,704			0	74	2,367,328
2,781	0	56,147	213	0	1,285	1,187	54,647			0	1,044	1,743,121
6,006	0	24,017	46	0	512	501	23,459			0	1,921	876,603
50	0	4,582	18	0	110	82	4,452			0	35	194,942
33	0	1,995	6	0	18	16	1,971			0	1	97,710
38	0	551	0	0	3	3	548			0	8	33,646
0	0	67	0	0	1	1	66			0	9	3,862
0	0	196	1	0	2	2	193			0	0	16,160
0	0	40	0	0	0	0	40			0	0	4,221
12,634	0	204,734	609	0	4,747	4,509	199,369	2,137		0	3,095	5,944,603
12,871	6,277,170	744,524	2,803	0	22,828	21,483	686,563	4,117		0	5,657	26,348,012

2	299	254	0	0	0	0	241	5	0	0	1,513
55	7,217	2,222	0	0	0	0	2,176	38	0	0	20,116
15	11,893	3,055	0	0	0	0	2,987	1	0	0	36,595
0	7,227	1,227	0	0	1	0	1,187	0	0	0	18,592
0	852	125	0	0	0	0	125	0	0	0	3,017
0	799	93	0	0	0	0	92	0	0	0	1,981
0	2,492	293	0	0	0	0	290	0	0	0	7,818
0	2,948	276	0	0	0	0	274	0	0	0	8,502
0	115,280	8,721	0	0	0	0	8,605	0	0	0	461,738
4	29,929	8,056	36	0	27	14	7,261	6	0	0	61,832
0	179,260	25,023	264	0	39	9	23,224	0	0	0	287,704
16	80,732	9,948	43	0	4	1	9,467	0	0	0	158,314
0	73,665	7,452	47	0	2	1	7,139	0	0	0	155,795
0	6,776	525	2	0	0	0	505	0	0	0	13,481
0	4,653	300	4	0	0	0	283	0	0	0	8,947
0	10,895	599	4	0	0	0	578	0	0	0	20,415
0	12,593	647	0	0	0	0	627	0	0	0	25,821
0	100,203	3,998	1	0	0	0	3,812	0	0	0	226,523
92	647,713	72,814	401	0	73	25	68,873	50	0	0	1,518,704
0	0	0	0	0	0	0	0	0	0	0	0
0	7,287	1,728	0	0	0	0	1,678	0	0	0	25,496
0	0	0	0	0	0	0	0	0	0	0	0
0	1,356	183	0	0	0	0	162	0	0	0	3,582
0	8,643	1,911	0	0	0	0	1,840	0	0	0	29,078
		0	0	0	0	0	0	0	0	0	0
		27	0	0	0	0	19	0	0	0	161
		2,004	0	0	0	0	1,887	0	0	0	133,832
		40	0	0	0	0	25	0	0	0	118
		126	3	1	0	0	100	0	0	0	979
		195	0	1	0	0	166	0	0	0	16,016
		2,392	3	2	0	0	2,197	0	0	0	151,106
0	0	0	0	0	0	0	0	0	0	0	0
0	492	135	0	0	0	0	94		0	0	1,178
0	1,205	236	0	0	0	0	205		0	0	2,705
0	44	41	8	0	0	0	29	21	0	0	358
0	35,466	18,681	497	0	68	22	17,689		0	0	255,419
0	170,477	29,481	632	0	170	100	26,916		0	0	462,788
0	207,684	48,574	1,137	0	238	122	44,933	21	0	0	722,448
92	864,040	125,691	1,541	2	311	147	117,843	71	0	0	2,421,336



区 分			賦 課 期 日	賦 課 期 日	②のうち	②のうち	②のうち	差 引 課 税			賦 課 期 日
			現 在 登 録 台 数 ①	現 在 台 数 ②	非 課 税 台 数 ③	課税免除 台 数 ④	減 免 台 数 ⑤	台 数 ② - (③+④+⑤) ⑥	グ リ ー ン	グ リ ー ン	現 在 調 定 額 (千円) ⑨
									化 による	化 による	
									軽 課 の 適 用 を 受 けた も の ⑦	重 課 の 適 用 を 受 けた も の ⑧	
バ ス	一 般 乗 合 用	30人以下	30	30	2	0	0	28	3		309
		30人超40人以下	50	50	0	0	0	50	0		725
		40人超50人以下	96	96	0	0	0	96	0		1,680
		50人超60人以下	386	383	1	0	0	382	0		7,640
		60人超70人以下	169	169	0	0	0	169	0		3,803
		70人超80人以下	121	121	0	0	0	121	1		3,067
		80人超	7	7	0	0	0	7	0		203
		小 計	859	856	3	0	0	853	4		17,427
	一 般 乗 合 用 以 外	30人以下	551	537	0	0	0	537	0	282	14,964
		30人超40人以下	27	27	0	0	0	27	0	23	938
		40人超50人以下	108	102	0	0	0	102	0	61	4,108
		50人超60人以下	390	376	0	0	0	376	0	136	17,142
		60人超70人以下	116	114	0	0	0	114	0	37	5,942
		70人超80人以下	5	4	0	0	0	4	0	3	245
80人超		2	2	0	0	0	2	0	1	134	
小 計		1,199	1,162	0	0	0	1,162	0	543	43,473	
ス ー ヅ	自 家 用	30人以下	2,059	1,972	333	0	4	1,635	0	823	56,650
		30人超40人以下	96	93	36	0	0	57	0	31	2,464
		40人超50人以下	94	85	48	0	0	37	0	31	1,965
		50人超60人以下	61	52	16	0	0	36	0	29	2,217
		60人超70人以下	36	36	3	0	0	33	0	11	2,233
		70人超80人以下	18	18	1	0	0	17	0	5	1,150
		80人超	8	8	2	0	0	6	0	1	344
	小 計	2,372	2,264	439	0	4	1,821	0	931	67,023	
	計 C		4,430	4,282	442	0	4	3,836	4	1,474	127,923
三輪小型 自動車	営 業 用	0	0	0	0	0	0	0	0	0	
	自 家 用	33	11	0	0	0	11	0	6	71	
	計 D	33	11	0	0	0	11	0	6	71	
特殊用途車	営 業 用	4,665	4,550	0	0	116	4,434	7	1,242	127,092	
	自 家 用	22,212	20,768	3,884	826	2,522	13,536	0	5,949	321,970	
	計 E	26,877	25,318	3,884	826	2,638	17,970	7	7,191	449,062	
合計 A+B+C+D+E			909,368	866,610	8,670	828	24,034	833,078	1,571	188,747	29,668,231

(単位:台、千円)

		年 度 末	年 度 末	年 度 末	年 度 末	⑭・⑮のうち	年 度 末	電 気	天然ガス	プラグイン	年 度 末
⑦に係る	⑧に係る	現 在	現 在	現 在	減 免	身 体 障 害	現 在	を動力源と	を動力源と	ハイブリッド	現 在
調 定 額	調 定 額	登 録 台 数	非 課 税	現 在 課 税	免 除 台 数	者 等 に	課 税 台 数	する自動車	する自動車	の自動車	調 定 額
(千円)	(千円)	⑫	⑬	⑭	⑮	係 る も の	⑯	の台数	の台数	の台数	(千円)
⑩	⑪										⑰
9		29	2	0	4	0	23	2	0	0	272
0		49	0	0	8	0	41	3	0	0	604
0		84	1	0	6	0	78	0	0	0	1,493
0		394	0	0	134	0	259	0	0	0	4,928
0		162	0	0	11	0	151	0	0	0	3,502
7		118	0	0	19	0	99	1	0	0	2,577
0		9	0	0	0	0	9	0	0	0	209
16		845	3	0	182	0	660	6	0	0	13,585
0	8,206	552	0	0	0	0	547	0	0	0	15,271
0	810	27	0	0	0	0	27	0	0	0	946
0	2,550	108	0	0	0	0	103	0	0	0	4,149
0	6,582	349	0	0	0	0	337	0	0	0	16,833
0	2,054	128	0	0	0	0	126	0	0	0	6,339
0	188	6	0	0	0	0	5	0	0	0	245
0	70	2	0	0	0	0	2	0	0	0	134
0	20,460	1,172	0	0	0	0	1,147	0	0	0	43,917
0	29,875	2,033	332	0	256	3	1,378	0	0	0	47,740
0	1,398	95	38	0	26	0	28	0	0	0	1,176
0	1,671	87	44	0	9	0	27	0	0	0	1,448
0	1,818	62	16	0	4	0	33	0	0	0	1,967
0	792	37	2	0	0	0	35	0	0	0	2,256
0	407	18	1	0	0	0	17	0	0	0	1,205
0	91	8	2	0	0	0	6	2	0	0	314
0	36,052	2,340	435	0	295	3	1,524	2	0	0	56,106
16	56,512	4,357	438	0	477	3	3,331	8	0	0	113,608
0	0	0	0	0	0	0	0	0	0	0	0
0	41	32	0	0	0	0	11	0	0	0	76
0	41	32	0	0	0	0	11	0	0	0	76
21	35,893	4,689	0	0	118	0	4,474	0	0	0	126,966
0	163,535	22,198	3,908	830	2,734	51	13,440	0	0	1	316,160
21	199,428	26,887	3,908	830	2,852	51	17,914	0	0	1	443,126
13,000	7,397,191	901,491	8,690	832	26,468	21,684	825,662	4,196	0	5,658	29,326,158

## 7 令和6年度鉱区税

区 分		総 鉱 区		非課税鉱区		課税対象区		調定額 (千円)
		件 数	面積又は延長 (百アール)	件 数	面積又は延長 (百アール)	件 数	面積又は延長 (百アール)	
試掘 鉱区	石油及び天然ガス鉱区	0	0	0	0	0	0	0
	そ の 他	0	0	0	0	0	0	0
採掘 鉱区	石油及び天然ガス鉱区	29	30,115	0	0	29	30,115	8,030
	そ の 他	70	6,922	7	1,095	63	5,859	2,343
砂 鉱区	本法附則第13条の規定 の適用を受ける鉱区	0	(千メートル) 0	0	0	0	(千メートル) 0	0
	法第180条第1項第 2号に規定する鉱区	0	0	0	0	0	0	0
合 計		99	-	7	-	92	-	10,373

## 8 令和6年度狩猟税

(単位: 件、円)

区 分	賦 課 件 数		証紙収入額		対 比 (A/B)
	令和6年度	令和5年度	令和6年度 A	令和5年度 A	
県 税 条 例 第 144 条 第 1 項 第 1 号	593	610	8,680,600	8,961,100	96.9
県 税 条 例 第 144 条 第 1 項 第 2 号	43	45	418,000	429,000	97.4
県 税 条 例 第 144 条 第 1 項 第 3 号	414	392	2,722,400	2,570,700	105.9
県 税 条 例 第 144 条 第 1 項 第 4 号	48	48	236,000	227,600	103.7
県 税 条 例 第 144 条 第 1 項 第 5 号	35	35	170,100	175,700	96.8
合 計	1,133	1,130	12,227,100	12,364,100	98.9

## 9 令和6年度固定資産税

区 分	調 定 件 数 (件)	調 定 金 額 (千円)
令 和 6 年 度	4	1,768,565
前 年 度	3	2,851,045

## 10 令和6年度地方消費税

区 分	調 定 件 数 (件)	調 定 金 額 (千円)
譲 渡 割	12	48,455,698
貨 物 割	12	3,372,702
計	24	51,828,400

# 11 令和6年度自動車税(環境性能割)

## (1) 新 車

区 分				新 規 登 録 新 規 検 査 又 届 台	非 課 税、 課 税 免 除 及 免 税 点 以 下 台 数 ①	② の う ち 身 体 障 害 等 に 係 る 減 台 数	課 税 台 数 ①-② ③	取 扱 額 ( 千 円 ) ④	バ リ ア フ リ ー 特 例 に 係 る 控 除 額 ( 千 円 ) ⑤	A S V 特 例 に 係 る 控 除 額 ( 千 円 ) ⑥	課 税 額 ④-⑤-⑥ ( 千 円 ) ⑦	税 額 ( 千 円 )
自 動 車	乗 用 車	普 通 車	営 業 用	9	4	0	5	19,108	0	0	19,108	382
			自 家 用	24,052	15,006	137	9,046	36,768,167		0	36,768,167	1,032,376
			計	24,061	15,010	137	9,051	36,787,275	0	0	36,787,275	1,032,758
		小 型 車	営 業 用	44	44	0	0	0	0	0	0	0
			自 家 用	12,738	6,902	140	5,836	11,340,081		0	11,340,081	304,399
			計	12,782	6,946	140	5,836	11,340,081	0	0	11,340,081	304,399
		計	営 業 用	53	48	0	5	19,108	0	0	19,108	382
			自 家 用	36,790	21,908	277	14,882	48,108,248		0	48,108,248	1,336,775
			計	36,843	21,956	277	14,887	48,127,356	0	0	48,127,356	1,337,157
	ト ラ ッ ク	下 記 3 種 以 外 の も の	営 業 用	995	35	0	960	12,533,296		8,750	12,524,546	143,673
			自 家 用	1,440	98	1	1,342	9,081,145		3,500	9,077,645	180,412
			計	2,435	133	1	2,302	21,614,441		12,250	21,602,191	324,085
		けん 引 車	営 業 用	89	0	0	89	1,232,822		1,750	1,231,072	11,299
			自 家 用	7	0	0	7	112,050		0	112,050	2,217
			計	96	0	0	96	1,344,872		1,750	1,343,122	13,516
		被 け ん 引 車	営 業 用	64	0	0	64	726,421			726,421	14,528
			自 家 用	19	4	0	15	129,066			129,066	3,872
			計	83	4	0	79	855,487			855,487	18,400
		貨 客 兼 用 車	営 業 用	6	3	0	3	8,714		0	8,714	116
			自 家 用	2,370	663	3	1,707	4,463,524		0	4,463,524	97,254
			計	2,376	666	3	1,710	4,472,238		0	4,472,238	97,370
		計	営 業 用	1,154	38	0	1,116	14,501,253		10,500	14,490,753	169,616
			自 家 用	3,836	765	4	3,071	13,785,785		3,500	13,782,285	283,755
			計	4,990	803	4	4,187	28,287,038		14,000	28,273,038	453,371
	バ ス	営 業 用	一 般 乗 合 用	13	7	0	6	127,500	60,000	0	67,500	1,116
			一 般 乗 合 用 以 外	39	12	0	27	497,892	0	0	497,892	5,427
			計	52	19	0	33	625,392	60,000	0	565,392	6,543
		自 家 用	自 家 用	83	15	0	68	496,705		0	496,705	10,011
			計	135	34	0	101	1,122,097	60,000	0	1,062,097	16,554
	三 輪 の 小 型 自 動 車	営 業 用	自 家 用	0	0	0	0	0	0	0	0	0
			自 家 用	0	0	0	0	0		0	0	0
			計	0	0	0	0	0	0	0	0	0
	特 種 用 途 車	営 業 用	自 家 用	242	7	1	235	2,964,959	0	0	2,964,959	36,134
			自 家 用	698	218	48	480	3,042,548		0	3,042,548	65,671
			計	940	225	49	715	6,007,507	0	0	6,007,507	101,805
	合 計	営 業 用	自 家 用	1,501	112	1	1,389	18,110,712	60,000	10,500	18,040,212	212,675
			自 家 用	41,407	22,906	329	18,501	65,433,286		3,500	65,429,786	1,696,212
			計	42,908	23,018	330	19,890	83,543,998	60,000	14,000	83,469,998	1,908,887
軽 自 動 車	四 輪 自 動 車	営 業 用	自 家 用	1	0	0	1	2,010			2,010	40
			自 家 用	19,663	8,778	63	10,885	18,609,520			18,609,520	279,209
			計	19,664	8,778	63	10,886	18,611,530			18,611,530	279,249
	四 輪 ト ラ ッ ク	営 業 用	自 家 用	429	286	2	143	168,651			168,651	3,145
			自 家 用	6,655	1,255	11	5,400	6,325,866			6,325,866	117,542
			計	7,084	1,541	13	5,543	6,494,517			6,494,517	120,687
	三 輪 車	営 業 用	自 家 用	0	0	0	0	0			0	0
			自 家 用	4	4	0	0	0			0	0
			計	4	4	0	0	0			0	0
	合 計	営 業 用	自 家 用	430	286	2	144	170,661			170,661	3,185
			自 家 用	26,322	10,037	74	16,285	24,935,386			24,935,386	396,751
			計	26,752	10,323	76	16,429	25,106,047			25,106,047	399,936
総 計	計	営 業 用	自 家 用	1,931	398	3	1,533	18,281,373	60,000	10,500	18,210,873	215,860
			自 家 用	67,729	32,943	403	34,786	90,368,672		3,500	90,365,172	2,092,963
			計	69,660	33,341	406	36,319	108,650,045	60,000	14,000	108,576,045	2,308,823

## (2) 中古車

区 分			新規登録 新規検査 又届台	移 登 台	転 録 数	自動車 検査証 (軽届出 済証)の 記入に係 るもの	計 ①+②+③ ④	非課税、 課税除外 税点 以下台数	⑤の うち 身体等 に係る 減免 台数	課 税 台 数 ④-⑤ ⑥	取 得 価 額 (千円) ⑦	課 税 額 (千円) ⑦	税 額 (千円)
自動車	乗用車	普通車	営業用	12	16	0	28	26	0	2	3,376	3,376	68
			自家用	10,040	21,550	814	32,404	28,962	28	3,442	4,864,237	4,864,237	135,953
			計	10,052	21,566	814	32,432	28,988	28	3,444	4,867,613	4,867,613	136,021
		小型車	営業用	24	40	2	66	66	0	0	0	0	0
			自家用	6,942	14,319	575	21,836	20,868	9	968	820,965	820,965	21,815
			計	6,966	14,359	577	21,902	20,934	9	968	820,965	820,965	21,815
		計	営業用	36	56	2	94	92	0	2	3,376	3,376	68
			自家用	16,982	35,869	1,389	54,240	49,830	37	4,410	5,685,202	5,685,202	157,768
			計	17,018	35,925	1,391	54,334	49,922	37	4,412	5,688,578	5,688,578	157,836
	トラック	下記3種以外 のもの	営業用	155	875	154	1,184	1,072	0	112	341,654	341,654	4,120
			自家用	785	2,370	182	3,337	3,148	0	189	514,837	514,837	11,949
			計	940	3,245	336	4,521	4,220	0	301	856,491	856,491	16,069
		けん引車	営業用	30	116	3	149	136	0	13	34,234	34,234	469
			自家用	4	16	1	21	20	0	1	1,263	1,263	38
			計	34	132	4	170	156	0	14	35,497	35,497	507
		被けん引車	営業用	9	78	3	90	84	0	6	28,349	28,349	567
			自家用	13	17	0	30	30	0	0	0	0	0
			計	22	95	3	120	114	0	6	28,349	28,349	567
		貨客兼用車	営業用	8	23	7	38	38	0	0	0	0	0
			自家用	1,036	1,716	163	2,915	2,750	0	165	201,469	201,469	4,414
			計	1,044	1,739	170	2,953	2,788	0	165	201,469	201,469	4,414
		計	営業用	202	1,092	167	1,461	1,330	0	131	404,237	404,237	5,156
			自家用	1,838	4,119	346	6,303	5,948	0	355	717,569	717,569	16,401
			計	2,040	5,211	513	7,764	7,278	0	486	1,121,806	1,121,806	21,557
	バス	営業用	一般乗合用	13	9	0	22	20	0	2	1,444	1,444	29
			一般乗合用以外	23	52	5	80	73	0	7	8,745	8,745	150
			計	36	61	5	102	93	0	9	10,189	10,189	179
		自家用	計	41	44	10	95	94	0	1	635	635	19
			計	77	105	15	197	187	0	10	10,824	10,824	198
	三輪の小型自動車	計	営業用	0	0	0	0	0	0	0	0	0	0
			自家用	1	0	0	1	1	0	0	0	0	0
			計	1	0	0	1	1	0	0	0	0	0
	特殊用途車	計	営業用	70	229	25	324	299	1	25	57,038	57,038	995
			自家用	232	849	185	1,266	1,233	2	33	57,157	57,157	1,431
			計	302	1,078	210	1,590	1,532	3	58	114,195	114,195	2,426
	合 計	計	営業用	344	1,438	199	1,981	1,814	1	167	474,840	474,840	6,398
			自家用	19,094	40,881	1,930	61,905	57,106	39	4,799	6,460,563	6,460,563	175,619
			計	19,438	42,319	2,129	63,886	58,920	40	4,966	6,935,403	6,935,403	182,017
軽自動車	四輪自動車	計	営業用	11	8	55	74	74	0	0	0	0	0
			自家用	10,870	10,448	47,638	68,956	67,923	1	1,033	754,748	754,748	14,446
			計	10,881	10,456	47,693	69,030	67,997	1	1,033	754,748	754,748	14,446
	四輪トラック	計	営業用	81	72	869	1,022	471	0	551	319,580	319,580	69
			自家用	2,523	2,436	14,829	19,788	19,312	1	476	287,506	287,506	5,228
			計	2,604	2,508	15,698	20,810	19,783	1	1,027	607,086	607,086	5,297
	三輪車	計	営業用	0	0	0	0	0	0	0	0	0	0
			自家用	10	4	20	34	34	0	0	0	0	0
			計	10	4	20	34	34	0	0	0	0	0
	合 計	計	営業用	92	80	924	1,096	545	0	551	319,580	319,580	69
			自家用	13,403	12,888	62,487	88,778	87,269	2	1,509	1,042,254	1,042,254	19,674
			計	13,495	12,968	63,411	89,874	87,814	2	2,060	1,361,834	1,361,834	19,743
総 計	計	計	営業用	436	1,518	1,123	3,077	2,359	1	718	794,420	794,420	6,467
			自家用	32,497	53,769	64,417	150,683	144,375	41	6,308	7,502,817	7,502,817	195,293
			計	32,933	55,287	65,540	153,760	146,734	42	7,026	8,297,237	8,297,237	201,760

## (3) 取得価額段階別調

## 1) 新 車

区 分				50万円以下 の台 数	50万円を超え100万円以下のもの			100万円を超え150万円以下のもの			150万円を超え200万円以下のもの		
				台数	取得価額	税額	台数	取得価額	税額	台数	取得価額	税額	
自動車	乗用車	普通車	営業用	0	0	0	0	0	0	0	0	0	0
			自家用	5	0	0	0	0	0	0	360	682,124	20,449
			計	5	0	0	0	0	0	0	360	682,124	20,449
		小型車	営業用	0	0	0	0	0	0	0	0	0	0
			自家用	4	0	0	0	478	674,317	17,378	3,117	5,538,269	154,481
			計	4	0	0	0	478	674,317	17,378	3,117	5,538,269	154,481
		計	営業用	0	0	0	0	0	0	0	0	0	0
			自家用	9	0	0	0	478	674,317	17,378	3,477	6,220,393	174,930
			計	9	0	0	0	478	674,317	17,378	3,477	6,220,393	174,930
	トラック	下記3種以外のもの	営業用	0	0	0	0	0	0	0	0	0	0
			自家用	2	0	0	0	0	0	0	7	11,585	271
			計	2	0	0	0	0	0	0	7	11,585	271
		けん引車	営業用	0	0	0	0	0	0	0	0	0	0
			自家用	0	0	0	0	0	0	0	0	0	0
			計	0	0	0	0	0	0	0	0	0	0
		被けん引車	営業用	0	0	0	0	0	0	0	0	0	0
			自家用	4	4	3,165	95	3	3,894	117	0	0	0
			計	4	4	3,165	95	3	3,894	117	0	0	0
		貨客兼用車	営業用	0	0	0	0	0	0	0	1	1,770	35
			自家用	0	0	0	0	75	99,431	1,871	789	1,317,941	36,246
			計	0	0	0	0	75	99,431	1,871	790	1,319,711	36,281
		計	営業用	0	0	0	0	0	0	0	1	1,770	35
			自家用	6	4	3,165	95	78	103,325	1,988	796	1,329,526	36,517
			計	6	4	3,165	95	78	103,325	1,988	797	1,331,296	36,552
	バス	営業用	一般乗合用	0	0	0	0	0	0	0	0	0	0
			一般乗合用以外	0	0	0	0	0	0	0	0	0	0
			計	0	0	0	0	0	0	0	0	0	0
		自家用		0	0	0	0	0	0	0	0	0	0
			計	0	0	0	0	0	0	0	0	0	0
	三輪の小型自動車	営業用	営業用	0	0	0	0	0	0	0	0	0	0
			自家用	0	0	0	0	0	0	0	0	0	0
			計	0	0	0	0	0	0	0	0	0	0
		特種用途車	営業用	0	0	0	0	0	0	0	0	0	0
			自家用	31	8	5,212	156	2	2,253	68	33	58,316	1,670
			計	31	8	5,212	156	2	2,253	68	33	58,316	1,670
		計	営業用	0	0	0	0	0	0	0	1	1,770	35
			自家用	46	12	8,377	251	558	779,895	19,434	4,306	7,608,235	213,117
			計	46	12	8,377	251	558	779,895	19,434	4,307	7,610,005	213,152
	軽自動車	四輪乗用車	営業用	0	0	0	0	0	0	0	0	0	0
			自家用	3	240	222,757	4,449	2,275	3,049,693	39,789	6,398	11,087,261	160,977
			計	3	240	222,757	4,449	2,275	3,049,693	39,789	6,398	11,087,261	160,977
		四輪トラック	営業用	0	6	5,805	116	131	150,752	2,788	4	7,417	148
			自家用	30	1,288	1,198,010	23,852	3,590	4,244,802	78,834	498	831,292	13,986
			計	30	1,294	1,203,815	23,968	3,721	4,395,554	81,622	502	838,709	14,134
		三輪車	営業用	0	0	0	0	0	0	0	0	0	0
			自家用	4	0	0	0	0	0	0	0	0	0
			計	4	0	0	0	0	0	0	0	0	0
		計	営業用	0	6	5,805	116	131	150,752	2,788	4	7,417	148
			自家用	37	1,528	1,420,767	28,301	5,865	7,294,495	118,623	6,896	11,918,553	174,963
			計	37	1,534	1,426,572	28,417	5,996	7,445,247	121,411	6,900	11,925,970	175,111
		総計	営業用	0	6	5,805	116	131	150,752	2,788	5	9,187	183
			自家用	83	1,540	1,429,144	28,552	6,423	8,074,390	138,057	11,202	19,526,788	388,080
			計	83	1,546	1,434,949	28,668	6,554	8,225,142	140,845	11,207	19,535,975	388,263

(単位:千円)

200万円を超え250万円以下のもの			250万円を超え300万円以下のもの			300万円を超えるもの			合計		
台数	取得価額	税額	台数	取得価額	税額	台数	取得価額	税額	台数	取得価額	税額
0	0	0	0	0	0	5	19,108	382	5	19,108	382
1,218	2,764,600	82,764	1,391	3,862,819	110,703	6,077	29,458,624	818,460	9,046	36,768,167	1,032,376
1,218	2,764,600	82,764	1,391	3,862,819	110,703	6,082	29,477,732	818,842	9,051	36,787,275	1,032,758
0	0	0	0	0	0	0	0	0	0	0	0
1,879	4,093,363	107,335	281	758,328	19,233	81	275,804	5,972	5,836	11,340,081	304,399
1,879	4,093,363	107,335	281	758,328	19,233	81	275,804	5,972	5,836	11,340,081	304,399
0	0	0	0	0	0	5	19,108	382	5	19,108	382
3,097	6,857,963	190,099	1,672	4,621,147	129,936	6,158	29,734,428	824,432	14,882	48,108,248	1,336,775
3,097	6,857,963	190,099	1,672	4,621,147	129,936	6,163	29,753,536	824,814	14,887	48,127,356	1,337,157
0	0	0	7	20,293	363	953	12,513,003	143,310	960	12,533,296	143,673
35	78,645	2,275	66	185,490	4,506	1,234	8,805,425	173,360	1,342	9,081,145	180,412
35	78,645	2,275	73	205,783	4,869	2,187	21,318,428	316,670	2,302	21,614,441	324,085
0	0	0	0	0	0	89	1,232,822	11,299	89	1,232,822	11,299
0	0	0	0	0	0	7	112,050	2,217	7	112,050	2,217
0	0	0	0	0	0	96	1,344,872	13,516	96	1,344,872	13,516
0	0	0	1	3,000	60	63	723,421	14,468	64	726,421	14,528
0	0	0	0	0	0	8	122,007	3,660	15	129,066	3,872
0	0	0	1	3,000	60	71	845,428	18,128	79	855,487	18,400
0	0	0	0	0	0	2	6,944	81	3	8,714	116
84	186,140	4,653	74	209,907	4,897	685	2,650,105	49,587	1,707	4,463,524	97,254
84	186,140	4,653	74	209,907	4,897	687	2,657,049	49,668	1,710	4,472,238	97,370
0	0	0	8	23,293	423	1,107	14,476,190	169,158	1,116	14,501,253	169,616
119	264,785	6,928	140	395,397	9,403	1,934	11,689,587	228,824	3,071	13,785,785	283,755
119	264,785	6,928	148	418,690	9,826	3,041	26,165,777	397,982	4,187	28,287,038	453,371
0	0	0	0	0	0	6	127,500	1,116	6	127,500	1,116
0	0	0	0	0	0	27	497,892	5,427	27	497,892	5,427
0	0	0	0	0	0	33	625,392	6,543	33	625,392	6,543
1	2,244	67	1	2,900	87	66	491,561	9,857	68	496,705	10,011
1	2,244	67	1	2,900	87	99	1,116,953	16,400	101	1,122,097	16,554
0	0	0	0	0	0	0	0	0	0	0	0
0	0	0	0	0	0	0	0	0	0	0	0
0	0	0	0	0	0	0	0	0	0	0	0
0	0	0	1	2,934	59	234	2,962,025	36,075	235	2,964,959	36,134
8	18,317	549	22	61,485	1,784	407	2,896,965	61,444	480	3,042,548	65,671
8	18,317	549	23	64,419	1,843	641	5,858,990	97,519	715	6,007,507	101,805
0	0	0	9	26,227	482	1,379	18,082,715	212,158	1,389	18,110,712	212,675
3,225	7,143,309	197,643	1,835	5,080,929	141,210	8,565	44,812,541	1,124,557	18,501	65,433,286	1,696,212
3,225	7,143,309	197,643	1,844	5,107,156	141,692	9,944	62,895,256	1,336,715	19,890	83,543,998	1,908,887
1	2,010	40	0	0	0	0	0	0	1	2,010	40
1,929	4,137,589	71,832	43	112,220	2,162	0	0	0	10,885	18,609,520	279,209
1,930	4,139,599	71,872	43	112,220	2,162	0	0	0	10,886	18,611,530	279,249
2	4,677	93	0	0	0	0	0	0	143	168,651	3,145
22	45,762	750	1	2,585	52	1	3,415	68	5,400	6,325,866	117,542
24	50,439	843	1	2,585	52	1	3,415	68	5,543	6,494,517	120,687
0	0	0	0	0	0	0	0	0	0	0	0
0	0	0	0	0	0	0	0	0	0	0	0
0	0	0	0	0	0	0	0	0	0	0	0
0	0	0	0	0	0	0	0	0	0	0	0
3	6,687	133	0	0	0	0	0	0	144	170,661	3,185
1,951	4,183,351	72,582	44	114,805	2,214	1	3,415	68	16,285	24,935,386	396,751
1,954	4,190,038	72,715	44	114,805	2,214	1	3,415	68	16,429	25,106,047	399,936
3	6,687	133	9	26,227	482	1,379	18,082,715	212,158	1,533	18,281,373	215,860
5,176	11,326,660	270,225	1,879	5,195,734	143,424	8,566	44,815,956	1,124,625	34,786	90,368,672	2,092,963
5,179	11,333,347	270,358	1,888	5,221,961	143,906	9,945	62,898,671	1,336,783	36,319	108,650,045	2,308,823



## 2) 中古車

区 分				50万円 以下の 台 数	50万円を超え70万円以下のもの			70万円を超え90万円以下のもの			90万円を超え110万円以下のもの			
					台数	取得価額	税額	台数	取得価額	税額	台数	取得価額	税額	
自動車	乗用車	普通車	営業用	26	0	0	0	0	0	0	0	0	0	
			自家用	25,389	844	500,281	13,929	563	444,745	12,468	440	439,036	12,333	
			計	25,415	844	500,281	13,929	563	444,745	12,468	440	439,036	12,333	
		小型車	営業用	66	0	0	0	0	0	0	0	0	0	
			自家用	19,117	331	197,304	5,450	256	204,665	5,674	243	246,072	6,478	
			計	19,183	331	197,304	5,450	256	204,665	5,674	243	246,072	6,478	
		計	営業用	92	0	0	0	0	0	0	0	0	0	
			自家用	44,506	1,175	697,585	19,379	819	649,410	18,142	683	685,108	18,811	
			計	44,598	1,175	697,585	19,379	819	649,410	18,142	683	685,108	18,811	
		トラック	下記3種 以外のもの	営業用	778	5	2,891	39	6	4,784	39	5	5,104	56
				自家用	2,863	22	13,266	259	13	10,172	211	15	15,028	261
				計	3,641	27	16,157	298	19	14,956	250	20	20,132	317
	けん引車		営業用	101	2	1,057	11	1	877	18	1	998	10	
			自家用	19	0	0	0	0	0	0	0	0	0	
			計	120	2	1,057	11	1	877	18	1	998	10	
	被けん引車		営業用	72	1	678	14	0	0	0	0	0	0	
			自家用	30	0	0	0	0	0	0	0	0	0	
			計	102	1	678	14	0	0	0	0	0	0	
	貨客兼用車		営業用	32	0	0	0	0	0	0	0	0	0	
			自家用	2,491	34	20,381	544	31	25,038	600	28	28,728	609	
			計	2,523	34	20,381	544	31	25,038	600	28	28,728	609	
	計	営業用	983	8	4,626	64	7	5,661	57	6	6,102	66		
		自家用	5,403	56	33,647	803	44	35,210	811	43	43,756	870		
		計	6,386	64	38,273	867	51	40,871	868	49	49,858	936		
	バス	営業用	一般乗合用	20	0	0	0	2	1,444	29	0	0	0	
			一般乗合用以外	62	1	612	6	2	1,488	23	0	0	0	
			計	82	1	612	6	4	2,932	52	0	0	0	
		自家用	計	86	1	635	19	0	0	0	0	0	0	
			計	168	2	1,247	25	4	2,932	52	0	0	0	
	三輪の小型 自動車	営業用	0	0	0	0	0	0	0	0	0	0		
		自家用	1	0	0	0	0	0	0	0	0	0		
		計	1	0	0	0	0	0	0	0	0	0		
	特種用途車	計	営業用	249	3	1,651	16	2	1,547	31	1	929	19	
			自家用	1,030	6	3,711	111	4	3,099	93	2	2,200	66	
			計	1,279	9	5,362	127	6	4,646	124	3	3,129	85	
		計	営業用	1,406	12	6,889	86	13	10,140	140	7	7,031	85	
			自家用	51,026	1,238	735,578	20,312	867	687,719	19,046	728	731,064	19,747	
	計	52,432	1,250	742,467	20,398	880	697,859	19,186	735	738,095	19,832			
	軽自動車	四輪乗用車	営業用	72	0	0	0	0	0	0	0	0	0	
			自家用	53,281	610	419,078	7,661	326	242,954	4,585	92	84,098	2,114	
計			53,353	610	419,078	7,661	326	242,954	4,585	92	84,098	2,114		
四輪トラック		営業用	467	551	319,580	69	0	0	0	0	0	0		
		自家用	16,735	429	248,705	4,503	43	34,234	649	3	3,009	60		
		計	17,202	980	568,285	4,572	43	34,234	649	3	3,009	60		
三輪車		営業用	0	0	0	0	0	0	0	0	0	0		
		自家用	34	0	0	0	0	0	0	0	0	0		
		計	34	0	0	0	0	0	0	0	0	0		
計		営業用	539	551	319,580	69	0	0	0	0	0	0		
		自家用	70,050	1,039	667,783	12,164	369	277,188	5,234	95	87,107	2,174		
		計	70,589	1,590	987,363	12,233	369	277,188	5,234	95	87,107	2,174		
総計		営業用	1,945	563	326,469	155	13	10,140	140	7	7,031	85		
		自家用	121,076	2,277	1,403,361	32,476	1,236	964,907	24,280	823	818,171	21,921		
	計	123,021	2,840	1,729,830	32,631	1,249	975,047	24,420	830	825,202	22,006			

(単位:千円)

110万円を超え130万円以下のもの			130万円を超え150万円以下のもの			150万円を超えるもの			合計		
台数	取得価額	税額	台数	取得価額	税額	台数	取得価額	税額	台数	取得価額	税額
1	1,260	25	0	0	0	1	2,116	43	2	3,376	68
323	382,008	10,861	275	384,029	10,849	997	2,714,138	75,513	3,442	4,864,237	135,953
324	383,268	10,886	275	384,029	10,849	998	2,716,254	75,556	3,444	4,867,613	136,021
0	0	0	0	0	0	0	0	0	0	0	0
113	135,370	3,311	17	23,425	574	8	14,129	328	968	820,965	21,815
113	135,370	3,311	17	23,425	574	8	14,129	328	968	820,965	21,815
1	1,260	25	0	0	0	1	2,116	43	2	3,376	68
436	517,378	14,172	292	407,454	11,423	1,005	2,728,267	75,841	4,410	5,685,202	157,768
437	518,638	14,197	292	407,454	11,423	1,006	2,730,383	75,884	4,412	5,688,578	157,836
18	21,121	233	6	8,496	76	72	299,258	3,677	112	341,654	4,120
11	13,228	267	8	11,231	224	120	451,912	10,727	189	514,837	11,949
29	34,349	500	14	19,727	300	192	751,170	14,404	301	856,491	16,069
0	0	0	0	0	0	9	31,302	430	13	34,234	469
1	1,263	38	0	0	0	0	0	0	1	1,263	38
1	1,263	38	0	0	0	9	31,302	430	14	35,497	507
1	1,256	25	0	0	0	4	26,415	528	6	28,349	567
0	0	0	0	0	0	0	0	0	0	0	0
1	1,256	25	0	0	0	4	26,415	528	6	28,349	567
0	0	0	0	0	0	0	0	0	0	0	0
12	14,073	295	8	11,011	167	52	102,238	2,199	165	201,469	4,414
12	14,073	295	8	11,011	167	52	102,238	2,199	165	201,469	4,414
19	22,377	258	6	8,496	76	85	356,975	4,635	131	404,237	5,156
24	28,564	600	16	22,242	391	172	554,150	12,926	355	717,569	16,401
43	50,941	858	22	30,738	467	257	911,125	17,561	486	1,121,806	21,557
0	0	0	0	0	0	0	0	0	2	1,444	29
2	2,362	36	0	0	0	2	4,283	85	7	8,745	150
2	2,362	36	0	0	0	2	4,283	85	9	10,189	179
0	0	0	0	0	0	0	0	0	1	635	19
2	2,362	36	0	0	0	2	4,283	85	10	10,824	198
0	0	0	0	0	0	0	0	0	0	0	0
0	0	0	0	0	0	0	0	0	0	0	0
0	0	0	0	0	0	0	0	0	0	0	0
0	0	0	0	0	0	0	0	0	0	0	0
2	2,392	48	1	1,496	30	16	49,023	851	25	57,038	995
3	3,475	93	3	4,159	125	15	40,513	943	33	57,157	1,431
5	5,867	141	4	5,655	155	31	89,536	1,794	58	114,195	2,426
24	28,391	367	7	9,992	106	104	412,397	5,614	167	474,840	6,398
463	549,417	14,865	311	433,855	11,939	1,192	3,322,930	89,710	4,799	6,460,563	175,619
487	577,808	15,232	318	443,847	12,045	1,296	3,735,327	95,324	4,966	6,935,403	182,017
0	0	0	0	0	0	0	0	0	0	0	0
0	0	0	0	0	0	5	8,618	86	1,033	754,748	14,446
0	0	0	0	0	0	5	8,618	86	1,033	754,748	14,446
0	0	0	0	0	0	0	0	0	551	319,580	69
0	0	0	0	0	0	1	1,558	16	476	287,506	5,228
0	0	0	0	0	0	1	1,558	16	1,027	607,086	5,297
0	0	0	0	0	0	0	0	0	0	0	0
0	0	0	0	0	0	0	0	0	0	0	0
0	0	0	0	0	0	0	0	0	0	0	0
0	0	0	0	0	0	0	0	0	551	319,580	69
0	0	0	0	0	0	6	10,176	102	1,509	1,042,254	19,674
0	0	0	0	0	0	6	10,176	102	2,060	1,361,834	19,743
24	28,391	367	7	9,992	106	104	412,397	5,614	718	794,420	6,467
463	549,417	14,865	311	433,855	11,939	1,198	3,333,106	89,812	6,308	7,502,817	195,293
487	577,808	15,232	318	443,847	12,045	1,302	3,745,503	95,426	7,026	8,297,237	201,760

## 12 令和6年度軽油引取税

区 分		数 量	
引 取	数 量 ①	753,024 キロリットル	
課 税 対 象 と な ら な い	数 量 ②	75,068 "	
差 引 ( ① - ② )	③	677,956 "	
欠 特 約 業 者	1/100	6,038 "	
減 元 売 業 者	3/1000	222 "	
量 計	④	6,260 "	
課 税 標 準 量 ( ③ - ④ )	⑤	671,696 "	
そ の 他 ( 申 告 納 付 ) の 分	⑥	1,080 "	
合 計 (⑤+⑥)		672,776 "	

区 分		本店の数	登録数	事務所等の数
特別	元 売 業 者	0	19	4
徴収	特 約 業 者	65	182	322
義務	仮 特 約 業 者	0	0	0
者数	計	65	201	326

※ 課 税 対 象 と な ら な い 軽 油 数 量 (②) の 内 訳

区 分		免税軽油使用者数	数 量
法第百四十四条の五	輸 税 出 済 み	1	634 キロリットル
		25	49,838 "
	小 計 A	26	50,472 キロリットル
法第百四十四条の六	石 油 化 学 製 品 製 造 業	1	72 キロリットル
	計 B	1	72 キロリットル
法附則第十二条の二の七第一項	船 舶	725	3,577 キロリットル
	自 衛 隊 ( 機 械 等 )	3	50 "
	鉄 道 事 業 又 は 軌 道 事 業 等	3	1,904 "
	農 業 等	6,737	3,268 "
	林 業 等	45	2,281 "
	セメント製品製造業(生コンクリート製造業を除く)	36	740 "
	生コンクリート製造業	2	50 "
	鉱 物 の 採 掘 事 業	95	9,588 "
	と び ・ 土 木 工 事 業	4	171 "
	鉱 さい バ ラ ス 製 造 業	0	0 "
	港 湾 運 送 業	8	614 "
	倉 庫 業	7	209 "
	鉄 道 貨 物 利 用 運 送 事 業	2	69 "
	鉄 道 貨 物 積 卸 業	1	33 "
	航 空 運 送 サ ー ビ ス 業	0	0 "
	廃 棄 物 処 理 事 業	11	242 "
	木 材 加 工 業	48	1,049 "
	木 材 市 場 業	7	146 "
	た い 肥 製 造 業	2	16 "
	索 道 事 業	15	517 "
計 C		7,751	24,524 キロリットル
小 計 D (B+C)		7,752	24,596 キロリットル
ア メ リ カ 合 衆 国 軍 隊 関 係 E		0	0 キロリットル
外 国 公 館 等 の 暖 房 用 ボ イ ラ ー 関 係 F		0	0 キロリットル
合 計 (A+D+E+F)		7,778	75,068 キロリットル

## 13 令和6年度産業廃棄物税

事 業 者 区 分	年度末事業者数	埋立重量(トン)	調定金額(千円)
特 別 徴 収 義 務 者 (最終処分業者)	19	299,312	298,659
申 告 納 付 す べ き 納 税 者 (自社処分事業者)	7	1,619	809
特 例 納 付 事 業 者	4	463,181	190,671
計	30	764,112	490,139

## 第 5 章      税            制

# 1 令和6年度県税率一覧表

(令和7年4月1日現在)

科 目	種 目	課 税 標 準	税 率			摘 要
法 人 県民税	① 法 人 税 割	法人税額	H26.9.30 以前※1	H26.10.1 ～R1.9.30	R1.10.1 以後※2	※3
			5.8%	4.0%	1.8%	
	② 均 等 割	公共法人及び公益法人等、資本金等の額が1,000万円以下の法人等			22,000円 (2,000円)	税率の下段( )書きは 県森林環境税。平成18 年4月1日から令和8年3 月31日までに開始する 事業年度分に県森林環 境税として10%が加算さ れる。
		資本金等の額が1,000万円超1億円以下の法人			55,000円 (5,000円)	
		資本金等の額が1億円超10億円以下の法人			143,000円 (13,000円)	
		資本金等の額が10億円超50億円以下の法人			594,000円 (54,000円)	
		資本金等の額が50億円超の法人			880,000円 (80,000円)	
個 人 県民税	① 所 得 割				4%	
	② 均 等 割				2,000	うち県森林環境税1,000円
県民税 利子割		支払を受けるべき利子等の額			5%	
県民税 配当割		支払を受けるべき配当等の額			5%	
県民税株 式等譲渡 所得割		支払いを受ける源泉徴収選択 口座内の株式等の譲渡益			5%	

科目：法人事業税

区 分	法 人 の 種 類	所 得 等 の 区 分		税率											
				H26.9.30 以前 ※4	H26.10.1 から H27.3.31	H27.4.1 から H28.3.31	H28.4.1 から R1.9.30	R1.10.1 から R2.3.31	R2.4.1 から R4.3.31	R4.4.1 以後					
所得・清算所得 を課税標準とするもの	普通法人 公益法人等 人格のない社団等	所得	軽減税率 適用法人	年400万円以下の所得	2.7%	3.4%			3.5%						
				年400万円を超え800万円以下の所得	4%	5.1%			5.3%						
		割	軽減税率 不適用法人 ※5	年800万円を超える所得 及び清算所得 ※6	5.3%	6.7%			7.0%						
				所得及び清算所得 ※6											
	特別法人 協同組合 信用組合 医療法人 等	所得	軽減税率 適用法人	年400万円以下の所得	2.7%	3.4%			3.5%						
				年400万円を超える所得 及び清算所得 ※6	3.6%	4.6%			4.9%						
		割	軽減税率 不適用法人 ※5	所得及び清算所得 ※6											
	資本金の額又は出 資金の額が1億円 を超える普通法人 (外形標準課税法人)	所得	軽減税率 適用法人	年400万円以下の所得	1.5%	2.2%	1.6%	0.3%	0.4%	1.0%					
				年400万円を超え800万円以下の所得	2.2%	3.2%	2.3%	0.5%	0.7%						
				年800万円を超える所得 及び清算所得 ※6	2.9%	4.3%	3.1%	0.7%	1.0%						
				所得及び清算所得 ※6											
		付加価値割		付加価値額 (報酬給与額＋純支払利 子＋純支払賃借料±半 年度損益)		0.48%		0.72%					1.2%		
		資 本 割		資本金等の額		0.2%		0.3%					0.5%		
	収入金額を課税 標準とするもの	電気供給業(発電事業・小売電気事業・特定卸供給事業を除く)・ガス供給業(一般ガス導管事業・特定ガス導管事業に限る)、保険業、貿易保険業を行う法人	収 入 割	収入金額	0.7%	0.9%			1.0%						
収入金額等を課 税標準とするもの	電気供給業のうち発電事業、小売電気事業又は特定卸供給業※9を行い、資本金の額又は出資金の額が1億円以下の法人	収 入 割	収入金額	0.7%	0.9%			1.0%	0.75%						
		所 得 割	所得金額						1.85%						
	電気供給業のうち発電事業、小売電気事業又は特定卸供給事業※9を行い、資本金の額又は出資金の額が1億円超の法人(外形標準課税法人)	収 入 割	収入金額	0.7%	0.9%			1.0%	0.75%						
		付加価値割	付加価値額						0.37%						
		資 本 割	資本金等の額						0.15%						
	ガス供給業のうち、特別一般ガス導管事業者に係る供給区域内でガス製造事業を行う法人(特定ガス供給業法人)	収 入 割	収入金額	0.7%	0.9%			1.0%		0.48%					
		付加価値割	付加価値額						0.77%						
資 本 割		資本金等の額						0.32%							

科目：地方法人特別税・特別法人事業税 ※7※8

法人の種類		課税標準	税率						
			H26.9.30 以前 ※4	H26.10.1 から H27.3.31	H27.4.1 から H28.3.31	H28.4.1 から R1.9.30	R1.10.1 から R2.3.31	R2.10.1 から R4.3.31	R4.4.1 以後
外形標準課税法人 以外の法人	普通法人	法人事業税所得割額	81%	43.2%				37.0%	
	特別法人							34.5%	
外形標準課税法人			148%	67.4%	93.5%	414.2%	260.0%		
電気供給業(発電事業・小売電気事業、 特定卸供給業を除く)・ガス供給業(一般 ガス導管事業・特定ガス導管事業に限 る)、保険業、貿易保険業を行う法人		法人事業税収入割額	81%	43.2%				30.0%	
電気供給業のうち発電事業、小売電気事 業又は特定卸供給事業※9を行う法人								30.0%	40.0%
ガス供給のうち、特別一般ガス導管事業 者に係る供給区域内でガス製造事業を行 う法人(特定ガス供給業法人)								30.0%	62.5%

- ※1 平成26年9月30日以前に開始する各事業年度分について適用されます。  
 ※2 令和元年10月1日以後に開始し、令和9年1月31日までに終了する各事業年度分について適用されます。  
 ※3 資本金が1億円以下で、かつ、法人税額が年1,000万円以下の場合  
 H26.9.30以前：5%、H26.10.1～R1.9.30：3.2%、R1.10.1以降：1%  
 ※4 平成20年10月1日から平成26年9月30日までに開始する事業年度分について適用されます。  
 ※5 軽減税率不適用法人は、資本金の額又は出資金の額が1千万円以上で、3以上の都道府県に事務所等を有する法人が該当する。  
 ※6 平成22年10月1日以後に解散した場合、清算所得に対する課税が廃止され、通常の所得に対する課税となる。  
 ※7 地方法人特別税・特別法人事業税とは、法人事業税に併せて申告納付する国税です。  
 ※8 地方法人特別税は、令和元年9月30日までに開始する事業年度を以て廃止され、令和元年10月1日以後に開始する事業年度から特別法人  
 事業税が創設されました。  
 ※9 特定卸供給事業に係る税率は、令和4年4月1日以後に終了する事業年度から適用されます。

科 目	種 目	課 税 標 準	税 率	摘 要
個 人 事業税	① 第 一 種 事 業	課税所得	5%	
	② 第 二 種 事 業	〃	4%	
	③ 第 三 種 事 業	〃	5%	
	ア 下記に掲げ るものを除く イ あん摩、 はり、きゅう、 柔道整復師、 装蹄師業	〃	3%	
地 方 消費税	① 譲 渡 割	消費税額(国税 税率7.8%)	22/78	消費税率換算2.2%相当
	② 貨 物 割	消費税額(国税 税率7.8%)	22/78	消費税率換算2.2%相当
不動産 取得税	平成18年4月1日から 令和9年3月31日まで	土地及び住宅	3%	免税点
		住宅以外の家屋	4%	土地 10万円未満 家屋の建築 23万円未満 その他 12万円未満
県たば こ 税		売渡し等に係る製造たばこの本数	千本につき 1,070円	
ゴルフ場 利用税		1人1日について	1級 1,200円 2級 1,100円 3級 1,000円 4級 900円 5級 800円 6級 700円 7級 650円 8級 550円 9級 500円 10級 400円 11級 350円	

科 目	種 目		課 税 標 準	税 率	摘 要	
自動車税 種別割 ※1	① 乗 用 車	営 業 用	総排気量1ℓ以下のも	7,500円		
			総排気量1ℓを超え1.5ℓ以下のもの (0.491ℓ×2ロータリー車を含む)	8,500円		
			総排気量1.5ℓを超え2ℓ以下のもの (0.573ℓ～0.655ℓ×2ロータリー車を含む)	9,500円		
			総排気量2ℓを超え2.5ℓ以下のもの	13,800円		
			総排気量2.5ℓを超え3ℓ以下のもの	15,700円		
			総排気量3ℓを超え3.5ℓ以下のもの	17,900円		
			総排気量3.5ℓを超え4ℓ以下のもの	20,500円		
			総排気量4ℓを超え4.5ℓ以下のもの	23,600円		
			総排気量4.5ℓを超え6ℓ以下のもの	27,200円		
			総排気量6ℓを超えるもの	40,700円		
			電気自動車	7,500円		
		自 家 用	総排気量1ℓ以下のも	29,500円	令和元年10月1日以降新車新規登録したもの	25,000円
			総排気量1ℓを超え1.5ℓ以下のもの (0.491ℓ×2ロータリー車を含む)	34,500円		30,500円
			総排気量1.5ℓを超え2ℓ以下のもの (0.573ℓ～0.655ℓ×2ロータリー車を含む)	39,500円		36,000円
			総排気量2ℓを超え2.5ℓ以下のもの	45,000円		43,500円
			総排気量2.5ℓを超え3ℓ以下のもの	51,000円		50,000円
			総排気量3ℓを超え3.5ℓ以下のもの	58,000円		57,000円
			総排気量3.5ℓを超え4ℓ以下のもの	66,500円		65,500円
			総排気量4ℓを超え4.5ℓ以下のもの	76,500円		75,500円
			総排気量4.5ℓを超え6ℓ以下のもの	88,000円		87,000円
			総排気量6ℓを超えるもの	111,000円		110,000円
			電気自動車	29,500円		25,000円
	② ト ク ラ ッ ク	ト ラ ッ ク の 中 心 部 分	最大積載量1t以下のもの	6,500円		
			最大積載量1tを超え2t以下のもの	9,000円		
			最大積載量2tを超え3t以下のもの	12,000円		
			最大積載量3tを超え4t以下のもの	15,000円		
			最大積載量4tを超え5t以下のもの	18,500円		
			最大積載量5tを超え6t以下のもの	22,000円		
			最大積載量6tを超え7t以下のもの	25,500円		
			最大積載量7tを超え8t以下のもの	29,500円		
			最大積載量8tを超える1tまでごとに	加算4,700円		
		自 家 用	最大積載量1t以下のもの	8,000円		
			最大積載量1tを超え2t以下のもの	11,500円		
			最大積載量2tを超え3t以下のもの	16,000円		
			最大積載量3tを超え4t以下のもの	20,500円		
			最大積載量4tを超え5t以下のもの	25,500円		
			最大積載量5tを超え6t以下のもの	30,000円		
			最大積載量6tを超え7t以下のもの	35,000円		
			最大積載量7tを超え8t以下のもの	40,500円		
			最大積載量8tを超える1tまでごとに	加算6,300円		
	ク ラ ッ ク	けん 引 車	小型自動車に属するもの	7,500円		
			普通自動車に属するもの	15,100円		
		自 家 用	小型自動車に属するもの	10,200円		
			普通自動車に属するもの	20,600円		
		被 けん 引 車	小型自動車に属するもの	3,900円		
			普通自動車に属する最大積載量 8t以下のもの	7,500円		
			普通自動車に属する最大積載量 8tを超える部分1tまでごとに	加算3,800円		
			小型自動車に属するもの	5,300円		
		自 家 用	普通自動車に属する最大積載量 8t以下のもの	10,200円		
			普通自動車に属する最大積載量 8tを超える部分1tまでごとに	加算5,100円		

※1 令和元年10月1日に「自動車税」から「自動車税種別割」に名称が改められ、一部税額変更。

科 目	種 目			課 税 標 準	税 率	摘 要
自動車税 種別割 ※1	② トラ ック	最大乗車 定員が四 人以上で あるもの の加算額	営 業 用	総排気量1ℓ以下のもの 総排気量1ℓを超え1.5ℓ以下のもの 総排気量1.5ℓを超えるもの	3,700円 4,700円 6,300円	特種用途自動 車については、 当該自動車の構 造区分等により それぞれ該当す る自動車につい て定められた額
			自 家 用	総排気量1ℓ以下のもの 総排気量1ℓを超え1.5ℓ以下のもの 総排気量1.5ℓを超えるもの	5,200円 6,300円 8,000円	
	③ バ ス	営 業 用	一 般 乗 合 用	乗車定員が30人以下のもの 乗車定員が30人を超え40人以下のもの 乗車定員が40人を超え50人以下のもの 乗車定員が50人を超え60人以下のもの 乗車定員が60人を超え70人以下のもの 乗車定員が70人を超え80人以下のもの 乗車定員が80人を超えるもの	12,000円 14,500円 17,500円 20,000円 22,500円 25,500円 29,000円	
				乗車定員が30人以下のもの 乗車定員が30人を超え40人以下のもの 乗車定員が40人を超え50人以下のもの 乗車定員が50人を超え60人以下のもの 乗車定員が60人を超え70人以下のもの 乗車定員が70人を超え80人以下のもの 乗車定員が80人を超えるもの	26,500円 32,000円 38,000円 44,000円 50,500円 57,000円 64,000円	
				乗車定員が30人以下のもの 乗車定員が30人を超え40人以下のもの 乗車定員が40人を超え50人以下のもの 乗車定員が50人を超え60人以下のもの 乗車定員が60人を超え70人以下のもの 乗車定員が70人を超え80人以下のもの 乗車定員が80人を超えるもの	33,000円 41,000円 49,000円 57,000円 65,500円 74,000円 83,000円	
				乗車定員が30人以下のもの 乗車定員が30人を超え40人以下のもの 乗車定員が40人を超え50人以下のもの 乗車定員が50人を超え60人以下のもの 乗車定員が60人を超え70人以下のもの 乗車定員が70人を超え80人以下のもの 乗車定員が80人を超えるもの	33,000円 41,000円 49,000円 57,000円 65,500円 74,000円 83,000円	
				乗車定員が30人以下のもの 乗車定員が30人を超え40人以下のもの 乗車定員が40人を超え50人以下のもの 乗車定員が50人を超え60人以下のもの 乗車定員が60人を超え70人以下のもの 乗車定員が70人を超え80人以下のもの 乗車定員が80人を超えるもの	33,000円 41,000円 49,000円 57,000円 65,500円 74,000円 83,000円	
				乗車定員が30人以下のもの 乗車定員が30人を超え40人以下のもの 乗車定員が40人を超え50人以下のもの 乗車定員が50人を超え60人以下のもの 乗車定員が60人を超え70人以下のもの 乗車定員が70人を超え80人以下のもの 乗車定員が80人を超えるもの	33,000円 41,000円 49,000円 57,000円 65,500円 74,000円 83,000円	
				乗車定員が30人以下のもの 乗車定員が30人を超え40人以下のもの 乗車定員が40人を超え50人以下のもの 乗車定員が50人を超え60人以下のもの 乗車定員が60人を超え70人以下のもの 乗車定員が70人を超え80人以下のもの 乗車定員が80人を超えるもの	33,000円 41,000円 49,000円 57,000円 65,500円 74,000円 83,000円	
				乗車定員が30人以下のもの 乗車定員が30人を超え40人以下のもの 乗車定員が40人を超え50人以下のもの 乗車定員が50人を超え60人以下のもの 乗車定員が60人を超え70人以下のもの 乗車定員が70人を超え80人以下のもの 乗車定員が80人を超えるもの	33,000円 41,000円 49,000円 57,000円 65,500円 74,000円 83,000円	
				乗車定員が30人以下のもの 乗車定員が30人を超え40人以下のもの 乗車定員が40人を超え50人以下のもの 乗車定員が50人を超え60人以下のもの 乗車定員が60人を超え70人以下のもの 乗車定員が70人を超え80人以下のもの 乗車定員が80人を超えるもの	33,000円 41,000円 49,000円 57,000円 65,500円 74,000円 83,000円	
				乗車定員が30人以下のもの 乗車定員が30人を超え40人以下のもの 乗車定員が40人を超え50人以下のもの 乗車定員が50人を超え60人以下のもの 乗車定員が60人を超え70人以下のもの 乗車定員が70人を超え80人以下のもの 乗車定員が80人を超えるもの	33,000円 41,000円 49,000円 57,000円 65,500円 74,000円 83,000円	
				乗車定員が30人以下のもの 乗車定員が30人を超え40人以下のもの 乗車定員が40人を超え50人以下のもの 乗車定員が50人を超え60人以下のもの 乗車定員が60人を超え70人以下のもの 乗車定員が70人を超え80人以下のもの 乗車定員が80人を超えるもの	33,000円 41,000円 49,000円 57,000円 65,500円 74,000円 83,000円	
				乗車定員が30人以下のもの 乗車定員が30人を超え40人以下のもの 乗車定員が40人を超え50人以下のもの 乗車定員が50人を超え60人以下のもの 乗車定員が60人を超え70人以下のもの 乗車定員が70人を超え80人以下のもの 乗車定員が80人を超えるもの	33,000円 41,000円 49,000円 57,000円 65,500円 74,000円 83,000円	
				乗車定員が30人以下のもの 乗車定員が30人を超え40人以下のもの 乗車定員が40人を超え50人以下のもの 乗車定員が50人を超え60人以下のもの 乗車定員が60人を超え70人以下のもの 乗車定員が70人を超え80人以下のもの 乗車定員が80人を超えるもの	33,000円 41,000円 49,000円 57,000円 65,500円 74,000円 83,000円	
自動車税 環境性能 割 ※2	④ 三輪の 小型 自動車	営業用 自家用	営業用	小型自動車	4,500円	免税点 50万円
			自家用	小型自動車	6,000円	
自動車税 環境性能 割 ※2				自動車の取得価額	燃費性能等 に応じて非課 税、1%、 2%、3%のい ずれか 但し、営業用 の自動車及 び軽自動車に ついては非課 税、0.5%、 1%、2%のい ずれか	免税点 50万円

※1 令和元年10月1日に「自動車税」から「自動車税種別割」に名称が改められ、一部税額変更。

※2 令和元年10月1日に「自動車取得税」が廃止され、代わって「自動車税環境性能割」が創設された。



科 目	種 目	課 税 標 準	税 率	摘 要
鉱区税	① 砂鉱を目的としな い鉱業権の鉱区	試掘鉱区 面積 100アールごとに 採掘鉱区 面積 100アールごとに	200円 400円	
	② 砂鉱を目的とする 鉱業権の鉱区	面積 100アールごとに 河床については延長1,000メートルごと	200円 600円	
		軽油の容量1キロリットルにつき	◎本則税率 15,000円  但し、当分の 間は 32,100円	
狩猟税	① 第一種銃猟免許を受けるもの		16,500円	
	② 上記のもので県民税所得割の納付を要しないもの		11,000円	
	③ 網猟、わな免許を受けるもの		8,200円	
	④ 上記のもので県民税所得割額の納付を要しないもの		5,500円	
	⑤ 第二種銃猟免許を受けるもの		5,500円	
産 業 廃棄物税	県内の最終処分場への産業廃棄物の搬入重量 (課税の特例) ・自社最終処分については当該重量の2分の1 ・排出事業者の年間の搬入量が1万トンを超える場合は、 1万トンを超える重量の50/100(1万トン以下は100/100)		1トンにつき 1,000円	・事前に知事の 承認が必要

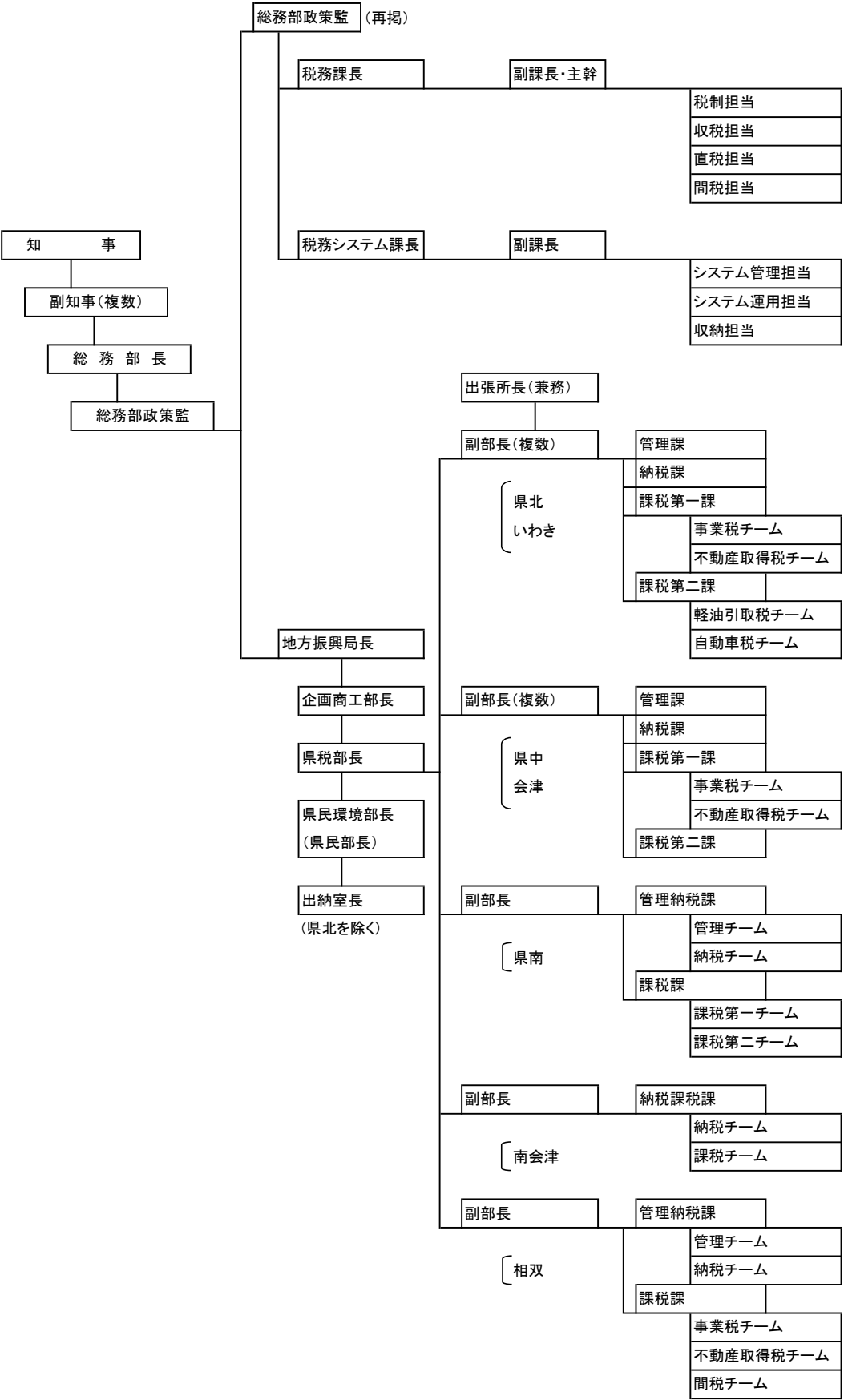
## 2 令和6年度税外収入の料率

区 分	料 率	摘 要
延 滞 金	年利 7.3% (令和4年1月1日から令和7年 12月31日までは、2.4%)	納期限の翌日から1月を経過する日までの期間 令和3年1月1日以降は、延滞金特例基準割合 (各年の前年の11月30日までに財務大臣が告 示する割合に年1%を加算した割合)が、年 7.3%に満たない場合は、延滞金特例基準割合 に年1%を加算した割合
	年利 14.6% (平成4年1月1日から令和7年 12月31日までは、8.7%)	納期限の翌日から1月を経過した日以後の期間 令和3年1月1日以降は、延滞金特例基準割合 (各年の前年の11月30日までに財務大臣が告 示する割合に年1%を加算した割合)が、年 7.3%に満たない場合は、延滞金特例基準割合 に年7.3%を加算した割合
過 少 申 告 加 算 金	増額した税額の 100分の10	法人事業税 軽油引取税等 増差税額が期限内申告額と50万円とのいずれか 多い額を超えるとき 5/100加算
不 申 告 加 算 金	納付すべき税額の100分の15 (100分の5)	法人事業税 軽油引取税等 納める税額が50万円を超えるとき 5/100加算
重 加 算 金	過少申告に伴う場合 100分の35 不申告に伴う場合 100分の40	
納 税 証 明 書 の 交 付 手 数 料	証明書1枚ごと 400円 (300円)	1税目を1枚とみなす。 福島県税条例による証明 (福島県手数料条例による証明)

## 第 6 章      稅務機構・職員研修

1 税 務 機 構

(令和6年4月1日現在)



## 2 税務職員数

### (1) 税務職員数

(令和6年4月1日現在)

区分 課・地方 振興局別		配当 定員	事務吏員 吏員							合計	
			役付職員					一般職員			
			次長 相当	課長 相当	副課長 相当	主任 主査 相当	主査	副主査	主事		専門員
税務課	18	0	3	0	4	6	2	3	0.5	18.5	
税務システム課	14	0	2	0	3	1	1	7	0.5	14.5	
県北県税部	45	0	2	1	8	17	6	10	3.5	47.5	
県中県税部	43	0	2	1	8	13	6	13	1.5	44.5	
県南県税部	20	0	1	1	3	4	2	7	1.5	19.5	
会津県税部	28	0	2	1	6	3	0	15	0.5	27.5	
南会津県税部	8	0	2	0	1	1	0	4	0	8	
相双県税部	25	0	1	1	5	2	2	14	0	25	
いわき県税部	42	0	2	1	8	9	4	18	1	43	
総計	243	0	17	6	46	56	23	91	9	248	

(注)再任用職員は1名あたり「0.5人」で換算

### (2) 税務経験年数別税務職員数

(令和6年4月1日現在)

区分 課・地方 振興局別	2年 未満	2年 以上 4年 未満	4年 以上 6年 未満	6年 以上 8年 未満	8年 以上 11年 未満	11年 以上 15年 未満	15年 以上 21年 未満	21年 以上 26年 未満	26年 以上	計
税務課	1	1	6	2	1	5	1.5	0	1	18.5
税務システム課	3	3	1	2	1.5	2	1	0	1	14.5
県北県税部	12	7	5.5	5	5.5	9.5	1	1	1	47.5
県中県税部	12	10	5	6	3	2	3.5	1	2	44.5
県南県税部	8	4	1	1	2	1	1.5	1	0	19.5
会津県税部	10	3	2	2	5	4.5	0	1	0	27.5
南会津県税部	2	3	1	0	0	0	0	1	1	8
相双県税部	9	11	0	2	1	1	1	0	0	25
いわき県税部	16	14	4	4	4	0	0	1	0	43
総計	73	56	25.5	24	23	25	9.5	6	6	248

(注)再任用職員は1名あたり「0.5人」で換算

### 3 令和6年度税務職員研修実績一覧

研修名称	対象者	実施時期	修了者数	研修科目
税務初任者研修	新たに税務業務に従事することとなった職員 ※市町村職員含む	4月3日 (リモート開催)	38名	税務職員の基礎知識、租税のしくみ、地方税総則
税務新任キャップ研修会	新たに県税部のキャップとなった職員	4月11日	6名	キャップの役割、ケーススタディ、危機管理、情報交換
管理担当職員(窓口担当)事務専門研修	窓口担当職員	4月22日 (リモート開催)	8名	延滞金計算、接遇、納税証明書、収納事務
徴収事務専門研修	徴収事務担当職員(初任者)	6月5、6日	15名	徴収事務、延滞金の計算、ロールプレイング
	徴収事務担当職員	9月24日	19名	各種財産調査、臨戸のノウハウ等、高額滞納発生時の対応、私債権と競合した場合の対応
		2月4日 (リモート開催)	21名	破産手続きと滞納整理
スキルアップ支援業務研修事業	徴収事務担当職員 ※市町村職員含む	12月9日	14名	納税義務の承継、外国人の滞納整理
不動産評価事務(非木造)研修	不動産取得税担当職員	<前期> 5月9、10日	8名	家屋評価理論・計算、電算事務、家屋評価システム
		<後期> 9月17日、27日	9名	モデル家屋の実地調査・評価計算解説
不動産取得税承継事務専門研修	不動産取得税担当職員	6月13、14日 (リモート開催)	10名	法令解釈、演習、登記データ、電算事務
法人二税事務専門研修	法人二税担当職員	6月17、18日 (リモート開催)	16名	法人二税等の実務及び演習、延滞金の計算、電算事務
外形標準課税調査事務研修	法人二税担当職員	8月20日 (リモート開催)	11名	外形標準課税の概要及び実地調査
簿記研修(Zoom方式)	法人二税担当等職員	9月25日～ 11月6日	10名	簿記3級コース
簿記2級研修(通信)	法人二税担当職員	5月1日～ 10月31日	1名	簿記2級コース
個人事業税事務専門研修	個人事業税担当職員	5月14日	5名	個人事業税の特徴と性格、課税標準及び税率、賦課徴収、業種の判定等、電算事務
不動産取得税・事業税課税免除等事務研修	課税免除等担当職員	7月18日	16名	課税免除及び不均一課税制度の概要、各法に係る課税免除・不均一課税の内容、電算事務
間税専門研修	間税担当職員	6月19、20日	9名	軽油引取税・ゴルフ場利用税・産業廃棄物税の課税事務、軽油引取税の調査事務、電算事務
自動車二税事務研修	自動車税担当職員	4月16、17日	11名	自動車二税課税事務、電算事務

(注) 修了者数は県職員のみ。

## 第 7 章      そ      の      他

### 1 令和6年度県税特別措置条例等による県税の課税免除額等に関する調

(単位:千円)

区 分	過疎法	原発特措法	地域未来投資促進法	地域再生法	合 計	特区法	福島特措法	合 計
個 人 事 業 税	-	-	-	-	0	59	386	445
法 人 事 業 税	47,282	7,177	-	9	54,468	1,111,838	179,724	1,291,562
不動産取得税	33,136	13,627	-	-	46,763	251,816	173,948	425,764
固定資産税 (特 例 分)	-	-	-	-	0	-	-	0
計	80,418	20,804	0	9	101,231	1,363,713	354,058	1,717,771

### 2 令和6年度争訟に関する調

#### (1) 不服申立て

区 分	要処理件数			処理済件数						翌年度 繰 越 件 数
	繰越分	6年度 発生	合計	却下	棄却	一部 取消	全部 取消	取下	合計	
賦課 不動産取得税	1		1		1				1	0
その他税			0						0	0
徴 収	1		1	1					1	0
上記以外			0						0	0
合 計	2	0	2	1	1	0	0	0	2	0

#### (2) 訴 訟

区 分		前年度末	6年度中	計	① の 発 生			当該年度	④ の 完 結 事 由 別 内 訳					6年度末	⑤ の 審 理 級 別 内 訳		
		係属事件	発生件数		年 度 別 内 訳	中の完結	③-④ ⑤	係属件数	1審	2審	3審						
		数①	②	①+② ③								R3	4	5	件数④	取下	却下
賦課	不動産取得税	0	0	0	0	0	0	0	0	0	0	0	0	0	0	0	0
	その他の税	0	0	0	0	0	0	0	0	0	0	0	0	0	0	0	0
徴収	滞 納 処 分	0	0	0	0	0	0	0	0	0	0	0	0	0	0	0	0
	そ の 他	0	0	0	0	0	0	0	0	0	0	0	0	0	0	0	0
その他		0	0	0	0	0	0	0	0	0	0	0	0	0	0	0	0
合 計		0	0	0	0	0	0	0	0	0	0	0	0	0	0	0	0

### 3 令和6年度犯則事件に関する調

区 分	繰越 件数	犯則摘発		通告処分		通告履行		告 発			通知 書分 件数	時効 完成 処分 件数	翌年度 繰越 件 数
								直告発		通 告 不 履 行 に よる件数			
		件数	脱税額	件数	通告額	件数	履行額	件数	脱税額				
軽引税	0	0	0	0	0	0	0	0	0	0	0	0	0
計	0	0	0	0	0	0	0	0	0	0	0	0	0

#### 4 令和6年度徴税費の状況

(単位:千円)

区 分				令和6年度		
税 収 入	予 算 額 イ			249,778,244		
	調 定 額 ロ			253,753,675		
	収 入 額 ハ			250,236,623		
徴 税 費	人 件 費	職 員 給			957,718	
		諸手当	超 過 勤 務 手 当			29,883
			税 務 手 当			49,083
			そ の 他 の 手 当			488,359
			小 計			567,325
		そ の 他 の 人 件 費			324,949	
		計 A			1,849,992	
	旅 費 B			2,312		
	需 用 費	需 用 費			59,019	
		通 信 運 搬 費			85,864	
		備 品 費			105	
		そ の 他			300,789	
		計 C			445,777	
	徴 収 取 扱 費 等	県民税 の徴収 取扱費	納 税 義 務 者 数 分			2,822,324
			払 込 金 額 分			638
			そ の 他			120,054
			小 計			2,943,016
		地 方 消 費 税			125,056	
		計			3,068,072	
		納 税 貯 蓄 組 合 補 助 金			990	
		特別徴収 義務者 に対する 交付金等	特 別 地 方 消 費 税			0
			ゴ ル フ 場 利 用 税			1,548
			軽 油 引 取 税			549,033
			小 計			550,581
		そ の 他			19,130	
		計 D			3,638,773	
	合 計 A+B+C+D			5,936,854		
税 収 入 に 対 す る 徴 税 費 の 割 合		対予算額 ニ / イ			2.38	
		対調定額 ニ / ロ			2.34	
		対収入額 ニ / ハ			2.37	
徴 税 吏 員 数 等		吏 員			263	
		補 助 職 員 等			0	
		計 本			263	
		会 計 年 度 任 用 職 員 等			5	
徴税職員1人当り徴税額		ハ / 本			951,470	
徴 税 吏 員 1 人 当 り 徴 税 費		人 件 費 ( 含 旅 費 ) A+B/ 本			7,043	
		物件費(含報償費)C+D/本			15,531	
		計 ニ / 本			22,574	
事 務 所 数		税務事務のみを所管する事務所数			0	
		税務事務を併せて所管する事務所数			7	
		計			7	

#### 5 令和6年度個人県民税完納市町村に関する調

現年課税分・滞納繰越分完納		現年課税分完納	
市町村数	市 町 村 名	市町村数	市 町 村 名
2	檜枝岐村(60) 昭和村(2)	0	

(注) ( )内は、完納継続年次を表す。



## 6 令和6年度市町村交付金に関する調

### (1) 県民税利子割市町村交付金

(単位:千円)

区 分 市町村名	令 和 6 年 度 交 付 額				令和5年度 交 付 額
	8月交付	12月交付	3月交付	合 計	
福 島 市	4,971	7,589	2,885	15,445	12,287
会 津 若 松 市	1,791	2,774	1,054	5,619	4,394
郡 山 市	5,738	8,836	3,359	17,933	14,120
い わ き 市	5,390	8,176	3,108	16,674	13,310
白 河 市	977	1,519	577	3,073	2,420
須 賀 川 市	1,099	1,704	648	3,451	2,713
喜 多 方 市	569	881	335	1,785	1,401
相 馬 市	576	874	332	1,782	1,413
二 本 松 市	730	1,116	424	2,270	1,802
田 村 市	425	646	245	1,316	1,053
南 相 馬 市	989	1,502	571	3,062	2,459
伊 達 市	780	1,196	455	2,431	1,929
本 宮 市	431	681	259	1,371	1,058
市 計	24,466	37,494	14,252	76,212	60,359
桑 折 町	148	229	87	464	365
国 見 町	107	165	62	334	267
川 俣 町	154	230	87	471	382
大 玉 村	114	176	67	357	278
鏡 石 町	172	269	102	543	423
天 栄 村	64	96	36	196	158
下 郷 町	57	88	33	178	141
檜 枝 岐 村	6	9	3	18	14
只 見 町	47	72	27	146	112
南 会 津 町	175	279	106	560	433
北 塩 原 村	29	43	16	88	72
西 会 津 町	53	82	31	166	132
磐 梯 町	42	64	24	130	103
猪 苗 代 町	161	246	93	500	401
会 津 坂 下 町	191	291	110	592	473

(単位:千円)

区 分 市町村名	令和6年度交付額				令和5年度 交付額
	8月交付	12月交付	3月交付	合 計	
湯 川 村	38	59	22	119	95
柳 津 町	30	49	18	97	73
三 島 町	16	25	9	50	40
金 山 町	19	29	11	59	46
昭 和 村	10	17	6	33	24
会 津 美 里 町	227	348	132	707	558
西 郷 村	318	497	189	1,004	779
泉 崎 村	78	120	45	243	192
中 島 村	68	104	39	211	168
矢 吹 町	234	363	138	735	576
棚 倉 町	188	287	109	584	462
矢 祭 町	70	110	42	222	172
塙 町	110	170	64	344	272
鮫 川 村	34	53	20	107	83
石 川 町	180	275	104	559	443
玉 川 村	77	118	44	239	191
平 田 村	67	101	38	206	166
浅 川 町	79	120	45	244	195
古 殿 町	56	85	32	173	139
三 春 町	216	333	126	675	535
小 野 町	120	181	69	370	297
広 野 町	92	141	53	286	229
檜 葉 町	113	169	64	346	284
富 岡 町	217	329	125	671	536
川 内 村	44	52	19	115	107
大 熊 町	87	135	51	273	223
双 葉 町	30	43	16	89	76
浪 江 町	185	329	125	639	416
葛 尾 村	16	25	9	50	41
新 地 町	103	157	59	319	255
飯 舘 村	63	83	31	177	158
町村計	4,705	7,246	2,738	14,689	11,585
県 計	29,171	44,740	16,990	90,901	71,944

## (2) 県民税配当割市町村交付金

(単位:千円)

区 分 市町村名	令 和 6 年 度 交 付 額				令和5年度 交 付 額
	8月交付	12月交付	3月交付	合 計	
福 島 市	30,146	6,921	207,981	245,048	162,775
会 津 若 松 市	10,861	2,529	76,022	89,412	58,474
郡 山 市	34,796	8,058	242,155	285,009	187,554
い わ き 市	32,687	7,457	224,076	264,220	176,430
白 河 市	5,927	1,385	41,628	48,940	32,037
須 賀 川 市	6,668	1,554	46,717	54,939	35,990
喜 多 方 市	3,451	803	24,155	28,409	18,607
相 馬 市	3,494	797	23,970	28,261	18,818
二 本 松 市	4,426	1,018	30,609	36,053	23,898
田 村 市	2,578	589	17,725	20,892	13,941
南 相 馬 市	5,997	1,370	41,180	48,547	32,462
伊 達 市	4,731	1,091	32,800	38,622	25,554
本 宮 市	2,616	621	18,678	21,915	14,088
市 計	148,378	34,193	1,027,696	1,210,267	800,628
桑 折 町	903	209	6,289	7,401	4,871
国 見 町	653	150	4,531	5,334	3,532
川 俣 町	939	209	6,306	7,454	5,070
大 玉 村	692	160	4,837	5,689	3,726
鏡 石 町	1,045	245	7,372	8,662	5,632
天 栄 村	389	87	2,642	3,118	2,105
下 郷 町	348	80	2,430	2,858	1,879
檜 枝 岐 村	36	8	266	310	193
只 見 町	285	66	1,995	2,346	1,526
南 会 津 町	1,061	254	7,653	8,968	5,738
北 塩 原 村	177	39	1,197	1,413	960
西 会 津 町	326	75	2,269	2,670	1,765
磐 梯 町	255	58	1,768	2,081	1,377
猪 苗 代 町	982	225	6,763	7,970	5,316
会 津 坂 下 町	1,162	265	7,984	9,411	6,280

(単位:千円)

区 分 市町村名	令和6年度交付額				令和5年度 交付額
	8月交付	12月交付	3月交付	合 計	
湯 川 村	235	54	1,623	1,912	1,273
柳 津 町	186	44	1,344	1,574	1,004
三 島 町	99	23	707	829	539
金 山 町	116	26	808	950	627
昭 和 村	65	15	468	548	350
会 津 美 里 町	1,379	318	9,559	11,256	7,433
西 郷 村	1,931	453	13,636	16,020	10,393
泉 崎 村	475	110	3,307	3,892	2,559
中 島 村	415	95	2,875	3,385	2,244
矢 吹 町	1,422	331	9,950	11,703	7,665
棚 倉 町	1,142	262	7,882	9,286	6,155
矢 祭 町	428	100	3,028	3,556	2,307
塙 町	670	155	4,680	5,505	3,624
鮫 川 村	208	48	1,462	1,718	1,123
石 川 町	1,092	251	7,561	8,904	5,896
玉 川 村	469	107	3,236	3,812	2,540
平 田 村	409	92	2,788	3,289	2,207
浅 川 町	482	109	3,301	3,892	2,601
古 殿 町	343	77	2,330	2,750	1,854
三 春 町	1,313	304	9,148	10,765	7,099
小 野 町	730	165	4,974	5,869	3,948
広 野 町	563	129	3,883	4,575	3,044
檜 葉 町	686	154	4,651	5,491	3,731
富 岡 町	1,321	300	9,040	10,661	7,126
川 内 村	267	47	1,428	1,742	1,442
大 熊 町	528	123	3,715	4,366	2,908
双 葉 町	182	39	1,185	1,406	1,002
浪 江 町	1,123	300	9,018	10,441	5,854
葛 尾 村	101	22	689	812	552
新 地 町	628	143	4,323	5,094	3,398
飯 舘 村	384	75	2,275	2,734	2,089
町村計	28,645	6,601	199,176	234,422	154,557
県 計	177,023	40,794	1,226,872	1,444,689	955,185

### (3) 県民税株式等譲渡所得割市町村交付金

(単位:千円)

区 分 市町村名	令和6年度交付額 (3月交付)	令和5年度 交 付 額
福島市	315,888	176,004
会津若松市	115,465	63,414
郡山市	367,794	203,151
いわき市	340,334	190,842
白河市	63,227	34,607
須賀川市	70,956	38,933
喜多方市	36,687	20,150
相馬市	36,407	20,402
二本松市	46,490	25,843
田村市	26,922	15,055
南相馬市	62,546	35,012
伊達市	49,818	27,623
本宮市	28,369	15,278
市 計	1,560,903	866,314
桑折町	9,552	5,274
国見町	6,882	3,813
川俣町	9,578	5,483
大玉村	7,347	4,044
鏡石町	11,197	6,101
天栄村	4,013	2,271
下郷町	3,691	2,033
檜枝岐村	404	213
只見町	3,030	1,664
南会津町	11,624	6,198
北塩原村	1,819	1,037
西会津町	3,447	1,908
磐梯町	2,686	1,491
猪苗代町	10,273	5,734
会津坂下町	12,127	6,788
湯川村	2,466	1,375
柳津町	2,041	1,091

区 分 市町村名	令和6年度交付額 (3月交付)	令和5年度 交 付 額
三島町	1,074	582
金山町	1,228	679
昭和村	712	380
会津美里町	14,519	8,053
西郷村	20,711	11,278
泉崎村	5,023	2,773
中島村	4,366	2,428
矢吹町	15,113	8,305
棚倉町	11,972	6,670
矢祭町	4,599	2,502
塙町	7,109	3,916
鮫川村	2,221	1,216
石川町	11,484	6,375
玉川村	4,915	2,742
平田村	4,235	2,389
浅川町	5,014	2,815
古殿町	3,539	2,003
三春町	13,894	7,670
小野町	7,556	4,265
広野町	5,898	3,292
檜葉町	7,065	4,005
富岡町	13,730	7,713
川内村	2,169	1,562
大熊町	5,642	3,087
双葉町	1,800	1,067
浪江町	13,696	6,559
葛尾村	1,047	590
新地町	6,566	3,669
飯舘村	3,456	2,246
町村計	302,530	167,349
県 計	1,863,433	1,033,663

#### (4)ゴルフ場利用税市町村交付金

(単位:円)

市町村名	令和6年度交付額				令和5年度 交付額
	8月期交付	12月期交付	3月期交付	合計	
福島市	2,188,252	1,694,227	1,270,167	5,152,646	5,342,417
二本松市	3,488,975	3,792,250	1,290,975	8,572,200	8,723,050
伊達市	9,648,607	8,785,682	5,154,765	23,589,054	22,564,289
本宮市	391,020	406,945	354,882	1,152,847	1,233,084
大玉村	6,274,835	6,579,072	2,053,835	14,907,742	15,723,189
郡山市	7,495,817	7,353,185	3,381,139	18,230,141	19,367,463
須賀川市	13,204,022	13,339,146	7,716,048	34,259,216	34,463,513
天栄村	3,963,225	5,279,400	3,189,200	12,431,825	15,215,795
浅川町	451,253	468,944	256,203	1,176,400	1,357,544
白河市	9,705,553	9,880,415	4,166,134	23,752,102	24,382,985
西郷村	7,624,050	11,424,210	6,806,030	25,854,290	27,350,680
矢吹町	5,570,950	4,658,500	3,767,925	13,997,375	14,804,825
棚倉町	2,853,427	2,831,692	2,730,455	8,415,574	9,448,743
会津若松市	2,931,040	4,607,120	873,600	8,411,760	7,988,680
磐梯町	999,600	2,921,100	1,048,250	4,968,950	5,201,700
猪苗代町	7,101,850	13,598,865	1,656,550	22,357,265	23,765,665
南会津町	701,050	1,298,150	152,250	2,151,450	2,379,300
南相馬市	2,544,325	1,938,825	2,165,800	6,648,950	7,108,150
楢葉町	0	0	0	0	0
いわき市	50,976,695	39,173,417	31,712,117	121,862,229	127,580,669
合計	138,114,546	140,031,145	79,746,325	357,892,016	374,001,741

(5)自動車取得税市町村交付金

(単位:千円)

区 分 市町村名	令和6年度交付額				令和5年度 交付額
	8月交付	12月交付	3月交付	合 計	
福島市	0	0	0	0	11,122
会津若松市	0	0	0	0	5,023
郡山市	0	0	0	0	13,823
いわき市	0	0	0	0	13,629
白河市	0	0	0	0	3,777
須賀川市	0	0	0	0	5,343
喜多方市	0	0	0	0	3,160
相馬市	0	0	0	0	2,515
二本松市	0	0	0	0	5,210
田村市	0	0	0	0	2,956
南相馬市	0	0	0	0	3,993
伊達市	0	0	0	0	4,051
本宮市	0	0	0	0	2,145
市 計	0	0	0	0	76,747
桑折町	0	0	0	0	747
国見町	0	0	0	0	672
川俣町	0	0	0	0	946
大玉村	0	0	0	0	848
鏡石町	0	0	0	0	850
天栄村	0	0	0	0	987
下郷町	0	0	0	0	986
檜枝岐村	0	0	0	0	79
只見町	0	0	0	0	737
南会津町	0	0	0	0	2,021
北塩原村	0	0	0	0	320
西会津町	0	0	0	0	1,030
磐梯町	0	0	0	0	293
猪苗代町	0	0	0	0	893
会津坂下町	0	0	0	0	1,009

(単位:千円)

区 分 市町村名	令 和 6 年 度 交 付 額				令和5年度 交 付 額
	8月交付	12月交付	3月交付	合 計	
湯 川 村	0	0	0	0	318
柳 津 町	0	0	0	0	666
三 島 町	0	0	0	0	143
金 山 町	0	0	0	0	340
昭 和 村	0	0	0	0	373
会 津 美 里 町	0	0	0	0	1,319
西 郷 村	0	0	0	0	1,358
泉 崎 村	0	0	0	0	455
中 島 村	0	0	0	0	311
矢 吹 町	0	0	0	0	1,202
棚 倉 町	0	0	0	0	667
矢 祭 町	0	0	0	0	371
塙 町	0	0	0	0	670
鮫 川 村	0	0	0	0	505
石 川 町	0	0	0	0	1,166
玉 川 村	0	0	0	0	540
平 田 村	0	0	0	0	748
浅 川 町	0	0	0	0	435
古 殿 町	0	0	0	0	685
三 春 町	0	0	0	0	1,257
小 野 町	0	0	0	0	715
広 野 町	0	0	0	0	382
檜 葉 町	0	0	0	0	645
富 岡 町	0	0	0	0	790
川 内 村	0	0	0	0	364
大 熊 町	0	0	0	0	747
双 葉 町	0	0	0	0	498
浪 江 町	0	0	0	0	1,443
葛 尾 村	0	0	0	0	225
新 地 町	0	0	0	0	625
飯 舘 村	0	0	0	0	813
町村計	0	0	0	0	33,193
県 計	0	0	0	0	109,940



(6)自動車税環境性能割市町村交付金

(単位:千円)

区 分 市町村名	令 和 6 年 度 交 付 額				令和5年度 交 付 額
	8月交付	12月交付	3月交付	合 計	
福 島 市	28,339	28,378	29,964	86,681	81,803
会 津 若 松 市	12,802	12,819	13,536	39,157	36,942
郡 山 市	35,185	35,234	37,204	107,623	101,674
い わ き 市	34,746	34,795	36,740	106,281	100,245
白 河 市	9,645	9,658	10,199	29,502	27,777
須 賀 川 市	13,608	13,626	14,389	41,623	39,297
喜 多 方 市	8,085	8,096	8,549	24,730	23,237
相 馬 市	6,408	6,417	6,775	19,600	18,496
二 本 松 市	13,291	13,310	14,054	40,655	38,319
田 村 市	7,531	7,541	7,963	23,035	21,742
南 相 馬 市	10,168	10,182	10,752	31,102	29,369
伊 達 市	10,333	10,348	10,926	31,607	29,791
本 宮 市	5,478	5,485	5,792	16,755	15,775
市 計	195,619	195,889	206,843	598,351	564,467
桑 折 町	1,919	1,921	2,029	5,869	5,494
国 見 町	1,753	1,755	1,853	5,361	4,937
川 俣 町	2,408	2,412	2,547	7,367	6,955
大 玉 村	2,162	2,164	2,285	6,611	6,235
鏡 石 町	2,165	2,168	2,289	6,622	6,249
天 栄 村	2,510	2,513	2,653	7,676	7,255
下 郷 町	2,511	2,515	2,655	7,681	7,249
檜 枝 岐 村	200	200	212	612	577
只 見 町	1,874	1,877	1,982	5,733	5,417
南 会 津 町	5,141	5,148	5,436	15,725	14,864
北 塩 原 村	813	814	860	2,487	2,351
西 会 津 町	2,623	2,627	2,773	8,023	7,575
磐 梯 町	749	751	792	2,292	2,156
猪 苗 代 町	2,274	2,278	2,405	6,957	6,566
会 津 坂 下 町	2,579	2,582	2,726	7,887	7,418

(単位:千円)

区 分 市町村名	令 和 6 年 度 交 付 額				令和5年度 交 付 額
	8月交付	12月交付	3月交付	合 計	
湯 川 村	808	809	854	2,471	2,333
柳 津 町	1,695	1,698	1,792	5,185	4,897
三 島 町	362	363	387	1,112	1,046
金 山 町	865	866	915	2,646	2,500
昭 和 村	948	949	1,003	2,900	2,740
会 津 美 里 町	3,358	3,363	3,551	10,272	9,695
西 郷 村	3,481	3,486	3,682	10,649	9,986
泉 崎 村	1,157	1,159	1,223	3,539	3,344
中 島 村	814	814	861	2,489	2,285
矢 吹 町	3,075	3,080	3,252	9,407	8,835
棚 倉 町	1,698	1,700	1,794	5,192	4,903
矢 祭 町	944	945	998	2,887	2,722
塙 町	1,710	1,712	1,808	5,230	4,923
鮫 川 村	1,354	1,356	1,433	4,143	3,711
石 川 町	2,974	2,978	3,145	9,097	8,572
玉 川 村	1,373	1,375	1,452	4,200	3,969
平 田 村	1,905	1,908	2,014	5,827	5,501
浅 川 町	1,107	1,108	1,170	3,385	3,197
古 殿 町	1,746	1,749	1,847	5,342	5,038
三 春 町	3,203	3,207	3,386	9,796	9,245
小 野 町	1,820	1,822	1,924	5,566	5,258
広 野 町	972	973	1,027	2,972	2,803
檜 葉 町	1,641	1,643	1,735	5,019	4,744
富 岡 町	2,023	2,026	2,139	6,188	5,807
川 内 村	926	927	979	2,832	2,676
大 熊 町	1,854	1,856	1,961	5,671	5,489
双 葉 町	1,248	1,250	1,320	3,818	3,659
浪 江 町	3,689	3,695	3,901	11,285	10,613
葛 尾 村	573	573	605	1,751	1,655
新 地 町	1,590	1,592	1,681	4,863	4,595
飯 舘 村	2,068	2,071	2,187	6,326	5,977
町村計	84,662	84,778	89,523	258,963	244,016
県 計	280,281	280,667	296,366	857,314	808,483

※端数調整の関係から、各合計欄は表中の交付額の合計と一致しない場合がある。

## (7)地方消費税市町村交付金

(単位:千円)

区 分 市町村名	令和6年度交付額					令和5年度 交付額
	6月交付	9月交付	12月交付	3月交付	合 計	
福島市	1,877,304	2,323,101	1,269,150	2,166,415	7,635,970	7,523,103
会津若松市	788,761	976,074	533,229	910,245	3,208,309	3,156,113
郡山市	2,204,710	2,728,285	1,490,457	2,544,282	8,967,734	8,805,289
いわき市	2,173,659	2,689,797	1,469,550	2,508,361	8,841,367	8,662,975
白河市	393,839	487,363	266,257	454,491	1,601,950	1,573,811
須賀川市	479,942	593,895	324,488	553,830	1,952,155	1,920,295
喜多方市	284,805	352,425	192,558	328,649	1,158,437	1,140,101
相馬市	226,542	280,333	153,160	261,423	921,458	907,559
二本松市	347,221	429,666	234,750	400,683	1,412,320	1,386,930
田村市	223,097	276,065	150,837	257,440	907,439	892,564
南相馬市	380,046	470,283	256,945	438,558	1,545,832	1,524,137
伊達市	360,207	445,719	243,553	415,645	1,465,124	1,444,032
本宮市	207,216	256,430	140,080	239,137	842,863	826,916
市 計	9,947,349	12,309,436	6,725,014	11,479,159	40,460,958	39,763,825
桑折町	75,668	93,636	51,155	87,320	307,779	302,066
国見町	54,041	66,871	36,539	62,359	219,810	216,199
川俣町	79,193	97,997	53,540	91,386	322,116	318,702
大玉村	53,706	66,454	36,315	61,970	218,445	214,378
鏡石町	80,110	99,132	54,160	92,445	325,847	318,778
天栄村	32,743	40,517	22,138	37,784	133,182	131,201
下郷町	33,621	41,604	22,731	38,797	136,753	134,995
檜枝岐村	3,885	4,809	2,626	4,484	15,804	15,717
只見町	26,802	33,167	18,119	30,930	109,018	106,640
南会津町	93,937	116,242	63,508	108,401	382,088	379,094
北塩原村	17,385	21,515	11,752	20,064	70,716	69,885
西会津町	36,136	44,716	24,433	41,699	146,984	145,029
磐梯町	25,699	31,805	17,368	29,662	104,534	102,711
猪苗代町	86,267	106,749	58,325	99,547	350,888	345,371
会津坂下町	96,101	118,918	64,974	110,896	390,889	385,655

(単位:千円)

区 分 市町村名	令和6年度交付額					令和5年度 交 付 額
	6月交付	9月交付	12月交付	3月交付	合 計	
湯 川 村	18,864	23,342	12,755	21,767	76,728	75,208
柳 津 町	19,236	23,803	13,006	22,198	78,243	77,272
三 島 町	9,506	11,762	6,426	10,969	38,663	38,103
金 山 町	12,128	15,008	8,200	13,996	49,332	48,581
昭 和 村	7,432	9,197	5,025	8,576	30,230	29,858
会 津 美 里 町	113,115	139,964	76,489	130,518	460,086	453,569
西 郷 村	140,918	174,384	95,263	162,623	573,188	562,177
泉 崎 村	44,686	55,301	30,206	51,573	181,766	180,500
中 島 村	31,175	38,576	21,077	35,974	126,802	122,952
矢 吹 町	114,342	141,495	77,301	131,951	465,089	455,467
棚 倉 町	88,137	109,067	59,586	101,711	358,501	354,088
矢 祭 町	35,499	43,928	23,999	40,965	144,391	142,365
塙 町	54,156	67,016	36,613	62,495	220,280	216,995
鮫 川 村	18,563	22,970	12,552	21,420	75,505	74,305
石 川 町	93,513	115,716	63,224	107,910	380,363	374,864
玉 川 村	41,404	51,236	27,993	47,779	168,412	165,485
平 田 村	36,571	45,253	24,726	42,200	148,750	146,013
浅 川 町	36,973	45,751	24,999	42,663	150,386	148,523
古 殿 町	30,757	38,060	20,795	35,493	125,105	122,585
三 春 町	106,500	131,785	72,008	122,893	433,186	424,385
小 野 町	60,133	74,411	40,657	69,391	244,592	241,198
広 野 町	38,509	47,657	26,031	44,444	156,641	151,249
檜 葉 町	44,448	55,005	30,047	51,296	180,796	178,837
富 岡 町	83,370	103,168	56,362	96,209	339,109	336,864
川 内 村	15,499	19,179	10,478	17,886	63,042	61,255
大 熊 町	78,212	96,793	52,862	90,269	318,136	314,090
双 葉 町	35,426	43,838	23,952	40,880	144,096	142,368
浪 江 町	102,719	127,105	69,450	118,530	417,804	413,798
葛 尾 村	7,824	9,681	5,290	9,028	31,823	31,361
新 地 町	51,020	63,134	34,493	58,876	207,523	202,242
飯 舘 村	29,947	37,055	20,250	34,555	121,807	120,760
町村計	2,395,876	2,964,772	1,619,798	2,764,782	9,745,228	9,593,738
県 計	12,343,225	15,274,208	8,344,812	14,243,941	50,206,186	49,357,563

## (8)法人事業税市町村交付金

(単位:千円)

区 分 市町村名	令 和 6 年 度 交 付 額				令和5年度 交 付 額
	8月交付	12月交付	3月交付	合 計	
福島市	388,092	132,479	240,515	761,086	808,070
会津若松市	169,291	57,789	104,916	331,996	352,490
郡山市	474,941	162,125	294,339	931,405	988,903
いわき市	424,367	144,861	262,997	832,225	883,602
白河市	80,595	27,512	49,948	158,055	167,811
須賀川市	87,104	29,733	53,982	170,819	181,364
喜多方市	50,537	17,251	31,320	99,108	105,227
相馬市	43,487	14,844	26,951	85,282	90,546
二本松市	66,121	22,571	40,978	129,670	137,675
田村市	39,110	13,350	24,238	76,698	81,433
南相馬市	70,657	24,119	43,789	138,565	147,120
伊達市	56,659	19,341	35,113	111,113	117,972
本宮市	47,147	16,094	29,219	92,460	98,167
市 計	1,998,108	682,069	1,238,305	3,918,482	4,160,380
桑折町	15,355	5,241	9,516	30,112	31,972
国見町	8,940	3,051	5,540	17,531	18,614
川俣町	15,281	5,216	9,470	29,967	31,818
大玉村	7,484	2,554	4,638	14,676	15,582
鏡石町	15,427	5,266	9,560	30,253	32,121
天栄村	5,596	1,910	3,468	10,974	11,652
下郷町	6,055	2,067	3,752	11,874	12,607
檜枝岐村	1,164	397	721	2,282	2,424
只見町	5,506	1,879	3,412	10,797	11,463
南会津町	18,059	6,164	11,192	35,415	37,601
北塩原村	3,871	1,321	2,399	7,591	8,059
西会津町	6,008	2,051	3,723	11,782	12,510
磐梯町	7,753	2,646	4,805	15,204	16,143
猪苗代町	15,333	5,234	9,503	30,070	31,926
会津坂下町	17,210	5,874	10,665	33,749	35,833

(単位:千円)

区 分 市町村名	令和6年度交付額				令和5年度 交付額
	8月交付	12月交付	3月交付	合 計	
湯 川 村	2,829	966	1,753	5,548	5,891
柳 津 町	3,156	1,077	1,956	6,189	6,571
三 島 町	1,873	639	1,161	3,673	3,899
金 山 町	2,349	801	1,455	4,605	4,890
昭 和 村	972	332	602	1,906	2,023
会 津 美 里 町	14,564	4,971	9,026	28,561	30,324
西 郷 村	30,967	10,570	19,191	60,728	64,478
泉 崎 村	11,536	3,938	7,149	22,623	24,020
中 島 村	5,596	1,910	3,468	10,974	11,652
矢 吹 町	23,331	7,964	14,459	45,754	48,579
棚 倉 町	17,905	6,112	11,096	35,113	37,281
矢 祭 町	7,132	2,434	4,420	13,986	14,850
塙 町	10,542	3,598	6,533	20,673	21,948
鮫 川 村	2,709	924	1,678	5,311	5,639
石 川 町	16,828	5,744	10,429	33,001	35,038
玉 川 村	7,860	2,683	4,871	15,414	16,366
平 田 村	6,140	2,096	3,805	12,041	12,784
浅 川 町	5,558	1,897	3,444	10,899	11,572
古 殿 町	5,497	1,876	3,407	10,780	11,446
三 春 町	17,650	6,025	10,938	34,613	36,749
小 野 町	10,580	3,611	6,557	20,748	22,029
広 野 町	9,684	3,306	6,002	18,992	20,164
檜 葉 町	10,072	3,438	6,242	19,752	20,971
富 岡 町	17,139	5,850	10,621	33,610	35,684
川 内 村	2,950	1,007	1,828	5,785	6,143
大 熊 町	22,570	7,704	13,988	44,262	46,995
双 葉 町	5,907	2,016	3,660	11,583	12,298
浪 江 町	17,378	5,932	10,769	34,079	36,182
葛 尾 村	870	297	539	1,706	1,813
新 地 町	9,558	3,262	5,923	18,743	19,902
飯 舘 村	4,003	1,366	2,480	7,849	8,333
町村計	454,747	155,217	281,814	891,778	946,839
県 計	2,452,855	837,286	1,520,119	4,810,260	5,107,219

# 7 全国徴収率（1）県税計

（単位：千円、千円未満四捨五入）

都道府県名	最終予算額			調定額			前年比			収入額				収入歩合(%)	
	R6年度	R5年度	前年比(%)	R6年度 滞納繰越分	計	R5年度 計	前年比(%)	R6年度 滞納繰越分	計	R5年度 計	前年比(%)	R6年度 計	R5年度 計	R6年度	R5年度
北海道	671,820,585	650,894,676	103.2	7,160,737	682,326,879	658,735,373	103.6	3,318,139	674,678,087	650,980,567	103.6	674,678,087	650,980,567	98.9	98.8
青森県	150,339,151	146,755,066	102.4	152,324,315	153,429,468	148,628,491	103.2	1,105,153	152,186,023	147,377,075	103.3	152,186,023	147,377,075	99.2	99.2
岩手県	130,763,000	128,879,000	101.5	131,479,733	132,901,181	130,860,022	101.6	1,421,448	131,417,054	129,376,511	101.6	131,417,054	129,376,511	98.9	98.9
宮城県	322,962,000	313,559,000	103.0	323,532,549	326,135,813	316,772,087	103.0	2,603,264	323,273,764	313,881,017	103.0	323,273,764	313,881,017	99.1	99.1
秋田県	100,832,717	97,718,619	103.2	101,271,524	102,161,895	98,562,687	103.7	890,371	100,730,652	97,543,635	103.7	100,730,652	97,543,635	99.0	99.0
山形県	116,300,000	116,900,000	99.5	116,896,729	117,887,380	118,469,792	99.5	990,651	116,436,685	117,391,511	99.4	116,436,685	117,391,511	99.0	99.1
福島県	249,778,244	251,149,574	99.5	250,394,184	253,753,674	255,084,132	99.5	3,359,490	249,058,138	250,236,621	99.5	249,058,138	250,236,621	98.6	98.5
茨城県	438,855,558	423,782,625	103.6	441,798,780	446,000,533	433,298,405	102.9	4,201,753	433,298,405	428,802,738	102.9	433,298,405	428,802,738	98.9	99.0
栃木県	270,000,000	260,000,000	103.8	271,308,248	273,460,305	262,917,067	104.0	2,152,057	273,460,305	270,342,874	104.0	273,460,305	270,342,874	99.1	99.0
群馬県	871,900,000	831,800,000	104.8	885,200,726	893,403,639	848,231,284	105.3	8,202,913	893,403,639	880,922,629	105.3	893,403,639	880,922,629	99.0	98.9
埼玉県	1,331,137,947	1,272,204,000	104.6	1,335,230,642	1,345,744,434	1,287,487,832	104.5	10,513,792	1,345,744,434	1,330,881,073	104.5	1,345,744,434	1,330,881,073	99.2	99.1
東京都	5,537,002,225	4,986,153,775	111.0	5,494,305,224	5,529,364,732	4,985,757,377	110.9	35,059,508	5,529,364,732	5,476,887,164	110.9	5,476,887,164	5,491,279,577	99.3	99.3
神奈川県	1,418,210,922	1,358,120,522	104.4	1,429,427,800	1,441,047,741	1,373,779,052	104.9	11,619,940	1,441,047,741	1,423,525,442	104.9	1,423,525,442	1,361,203,523	99.1	99.1
新潟県	291,621,000	280,833,000	103.8	292,157,270	293,738,990	282,822,917	103.9	1,581,720	293,738,990	291,596,172	103.9	291,596,172	281,097,267	99.4	99.4
富山県	160,290,000	150,000,000	106.9	164,020,288	166,024,793	154,245,901	107.6	2,004,505	166,024,793	163,252,238	107.6	163,252,238	152,143,206	98.9	98.6
石川県	173,809,047	162,271,756	107.1	175,678,758	177,700,641	165,202,093	107.6	2,021,883	177,700,641	174,996,008	107.6	174,996,008	163,101,334	98.9	98.7
福井県	139,589,314	132,142,600	105.6	141,444,721	142,380,938	134,972,760	105.5	936,217	142,380,938	141,141,028	105.5	141,141,028	133,992,098	99.3	99.3
山梨県	106,103,380	100,296,072	105.8	107,366,411	108,078,616	101,484,471	106.5	712,205	108,078,616	107,083,522	106.5	107,083,522	100,722,236	99.3	99.2
長野県	253,442,046	249,036,579	101.8	253,998,730	255,420,380	251,480,723	101.4	1,421,650	255,420,380	253,159,571	101.4	253,159,571	250,247,897	99.4	99.4
岐阜県	270,200,000	259,600,000	104.1	271,616,982	275,387,801	268,051,504	102.7	3,770,819	275,387,801	270,412,742	102.7	270,412,742	264,069,977	98.7	98.5
静岡県	531,200,000	494,600,000	107.4	534,358,965	538,025,875	500,997,504	107.4	3,666,910	538,025,875	532,408,231	107.4	532,408,231	496,985,496	99.4	99.2
愛知県	1,472,300,000	1,313,500,000	112.1	1,497,059,169	1,508,584,799	1,335,994,512	112.9	11,525,630	1,508,584,799	1,492,547,011	112.9	1,492,547,011	1,324,470,054	99.2	99.1
三重県	300,858,000	289,158,000	104.0	307,681,611	310,222,256	296,739,425	104.5	2,540,645	310,222,256	306,313,998	104.5	306,313,998	294,155,631	99.1	99.1
滋賀県	193,422,400	183,248,500	105.6	193,730,691	196,008,866	188,372,483	104.1	2,278,175	196,008,866	192,817,327	104.1	192,817,327	185,802,822	98.7	98.6
京都府	305,816,000	293,125,000	104.3	307,446,624	309,927,854	297,436,190	104.2	2,481,230	309,927,854	306,450,638	104.2	306,450,638	294,358,463	99.3	99.0
大阪府	1,810,283,000	1,685,072,000	107.4	1,817,863,871	1,829,501,557	1,702,379,710	107.5	11,637,686	1,829,501,557	1,815,031,322	107.5	1,815,031,322	1,691,813,508	99.4	99.4
兵庫県	873,376,979	827,308,653	105.6	878,010,083	884,481,406	838,289,029	105.5	6,471,323	884,481,406	874,450,832	105.5	874,450,832	831,344,084	99.1	99.2
奈良県	133,480,000	127,190,000	104.9	135,825,419	137,504,374	129,582,483	106.1	1,678,955	137,504,374	135,283,739	106.1	135,283,739	127,795,134	98.8	98.6
和歌山県	98,928,500	102,701,400	96.3	100,738,512	101,562,980	104,865,648	96.9	824,468	101,562,980	100,475,744	96.9	100,475,744	103,984,979	99.2	99.2
鳥取県	58,883,090	58,074,797	101.4	59,326,636	59,794,299	58,404,538	102.4	467,663	59,794,299	59,171,755	102.4	59,171,755	57,901,908	99.2	99.1
島根県	83,255,485	81,910,639	101.6	83,846,199	84,320,907	83,255,902	101.3	474,708	84,320,907	83,630,467	101.3	83,630,467	82,816,207	99.3	99.5
岡山県	285,416,263	263,272,350	108.4	286,104,649	288,193,709	265,632,856	108.5	2,089,060	288,193,709	285,632,856	108.5	285,632,856	263,403,631	99.2	99.2
広島県	344,860,040	320,062,000	107.7	344,257,466	347,810,287	327,649,565	106.2	3,552,821	347,810,287	342,288,967	106.2	342,288,967	323,536,232	98.8	98.7
山口県	197,576,018	191,631,319	103.1	201,193,666	202,702,007	201,152,064	100.8	1,508,341	202,702,007	200,502,489	100.8	200,502,489	199,534,664	99.3	99.2
徳島県	85,000,000	84,000,000	101.2	87,423,020	88,051,249	86,891,319	101.3	628,229	88,051,249	87,093,531	101.3	87,093,531	86,243,526	99.1	99.3
香川県	132,811,011	130,659,011	101.6	136,909,536	137,977,108	133,941,918	103.0	1,067,572	137,977,108	136,512,218	103.0	136,512,218	132,831,401	99.2	99.2
愛媛県	181,100,000	171,700,000	105.5	183,005,631	183,765,641	172,774,256	106.4	760,010	183,765,641	182,609,344	106.4	182,609,344	182,902,178	99.5	99.4
高知県	70,219,759	68,506,345	102.5	70,143,175	70,647,222	68,581,477	103.0	504,047	70,647,222	69,870,521	103.0	69,870,521	68,048,571	99.2	99.2
福岡県	799,459,013	746,029,322	107.2	807,859,846	814,937,207	757,741,603	107.5	7,077,361	814,937,207	804,809,739	107.5	804,809,739	750,055,449	99.1	99.0
佐賀県	101,491,000	97,806,000	103.8	102,853,751	103,664,101	99,892,112	103.8	810,350	103,664,101	102,358,558	103.8	102,358,558	99,030,450	99.2	99.1
長崎県	133,128,793	134,441,033	99.0	133,357,751	134,485,734	135,925,326	98.9	1,128,706	134,485,734	132,991,385	98.9	132,991,385	133,374,669	99.0	99.1
熊本県	161,924,841	164,670,287	98.3	165,952,235	167,655,067	171,425,346	97.8	1,702,832	167,655,067	165,257,838	97.8	165,257,838	165,991,502	99.4	98.9
大分県	144,500,000	146,000,000	99.0	146,096,982	146,840,778	147,190,935	99.8	743,796	146,840,778	145,735,291	99.8	145,735,291	146,344,962	99.4	99.4
宮崎県	111,760,000	109,100,000	102.4	112,153,756	113,147,707	111,321,982	101.6	993,951	113,147,707	111,587,692	101.6	111,587,692	110,261,202	99.0	99.0
鹿児島県	167,549,460	161,704,432	103.6	169,101,888	170,503,276	164,737,328	103.5	1,401,388	170,503,276	168,601,388	103.5	168,601,388	163,200,342	99.1	99.1
沖縄県	161,539,570	151,555,446	106.6	163,929,242	166,057,563	155,109,863	107.1	2,128,321	166,057,563	163,173,263	107.1	163,173,263	153,060,198	98.7	98.7
合計	22,231,096,358	20,839,123,398	106.7	22,329,500,744	22,503,790,693	21,088,665,421	106.7	22,250,757,779	22,503,790,693	22,318,719,287	106.8	22,318,719,287	20,906,338,719	99.2	99.1

出典 地方行政調査会資料(出納開費日現在)

(2) うち個人県民税計

(単位：千円、千円未満四捨五入)

都道府 県名	最終予算額			前年比 (%)	調定額				前年比 (%)	収入額				収入歩合(%)		
	R6年度	R5年度	計		R6年度 滞納繰越分	計	R5年度 計	前年比 (%)		現年課税分	R6年度 滞納繰越分	計	R5年度 計	前年比 (%)	R6年度 計	R5年度 計
北海道	143,786,788	148,290,493	97.0	144,433,100	3,677,447	148,110,547	152,790,258	96.9	143,155,841	1,292,977	144,448,818	97.1	97.5	97.4		
青森県	33,607,241	35,549,326	94.5	33,732,127	956,551	34,688,678	36,635,260	94.7	33,429,340	241,155	33,670,495	94.7	97.1	97.1		
岩手県	35,709,000	37,669,000	94.8	35,701,414	860,846	36,562,260	38,598,412	94.7	35,393,610	307,670	35,701,280	94.7	97.6	97.7		
宮城県	64,185,000	65,377,000	98.2	64,380,138	1,958,314	66,338,452	67,615,874	98.1	63,707,298	630,939	64,338,237	98.3	97.0	96.8		
秋田県	25,814,935	27,159,600	95.0	26,062,266	627,156	26,689,422	28,034,544	95.2	25,866,199	182,885	26,049,084	95.2	97.6	97.6		
山形県	32,178,000	34,012,000	94.6	32,377,497	847,574	33,225,071	35,145,419	94.5	32,036,438	183,680	32,220,118	94.1	97.0	97.4		
福島県	62,372,681	63,980,076	97.5	62,849,410	2,068,606	64,718,016	66,361,816	97.5	62,011,546	541,511	62,553,057	97.6	96.7	96.6		
茨城県	118,853,903	119,080,306	99.8	119,698,898	3,231,662	122,930,560	122,626,952	100.2	118,299,590	1,170,108	119,469,698	100.2	97.2	97.2		
栃木県	78,378,000	79,629,000	98.4	78,596,304	1,874,623	80,470,927	81,735,953	98.5	77,815,908	684,784	78,500,692	98.7	97.6	97.4		
群馬県	75,182,861	77,102,866	97.5	75,923,830	1,703,434	77,627,264	78,414,357	99.0	75,213,509	485,223	75,698,732	99.0	97.5	97.5		
埼玉県	317,192,000	313,620,000	101.1	319,414,533	6,652,050	326,066,583	322,970,416	101.0	316,448,551	2,772,727	319,220,728	101.2	97.9	97.7		
千葉県	312,698,000	289,878,000	107.9	300,882,832	8,775,665	309,658,497	299,143,140	103.5	297,739,247	3,062,728	300,801,975	103.8	97.1	96.8		
東京都	1,147,593,210	1,086,996,964	105.6	1,168,727,139	20,653,357	1,189,380,496	1,115,691,613	106.6	1,156,247,332	9,793,033	1,166,040,365	106.7	98.0	98.0		
神奈川県	390,103,126	373,252,046	104.5	391,387,789	6,958,214	398,346,003	381,700,885	104.4	388,060,527	2,715,688	390,776,215	104.6	98.1	97.9		
新潟県	59,924,000	61,301,000	97.8	60,205,147	1,202,163	61,407,310	62,763,521	97.8	59,910,684	338,844	60,249,528	98.0	98.1	98.0		
富山県	41,424,000	42,258,000	98.0	41,817,236	1,314,333	43,131,569	43,939,588	98.2	41,504,491	367,787	42,576,128	98.3	97.1	96.9		
石川県	44,326,365	45,057,456	98.4	44,143,786	1,390,899	45,534,685	46,574,764	97.8	43,828,338	535,465	44,363,803	98.3	97.4	96.9		
福井県	30,270,641	30,788,347	98.3	30,352,563	670,309	31,022,872	31,566,358	98.3	30,143,557	196,757	30,340,314	98.3	97.8	97.8		
山梨県	32,148,764	32,947,788	97.6	32,313,492	536,091	32,849,583	33,493,713	98.1	32,108,525	184,718	32,293,243	98.1	98.3	98.3		
長野県	78,039,460	78,915,524	98.9	78,112,547	1,156,057	79,268,604	80,549,486	98.4	77,519,715	477,833	77,997,548	98.3	98.4	98.5		
岐阜県	78,605,000	79,511,000	98.9	78,914,913	2,702,985	81,617,898	82,997,145	98.3	78,131,210	779,121	78,910,331	98.5	96.7	96.6		
静岡県	132,130,000	130,449,000	101.3	132,431,280	2,964,456	135,395,736	134,222,560	100.9	131,361,660	1,068,831	132,430,491	101.0	97.8	97.7		
愛知県	339,012,000	330,954,000	102.4	341,099,296	8,088,642	349,187,938	341,104,328	102.4	338,427,543	2,421,154	340,848,697	102.5	97.6	97.5		
三重県	75,138,000	75,261,000	99.8	75,189,876	1,979,711	77,169,587	77,388,666	99.7	74,443,365	791,454	75,234,819	99.8	97.5	97.4		
滋賀県	59,435,700	59,714,300	99.5	59,520,907	1,594,361	61,115,268	61,414,755	99.5	59,119,732	472,162	59,591,894	99.8	97.5	97.3		
京都府	84,822,105	81,922,578	103.5	84,891,054	938,188	85,829,242	83,239,007	103.1	84,046,088	786,610	84,832,698	103.3	98.8	98.7		
大阪府	336,614,000	326,403,000	103.1	337,193,527	6,535,998	343,729,525	333,858,978	103.0	334,343,612	2,656,403	337,000,015	103.1	98.0	97.9		
兵庫県	230,837,607	223,928,350	103.1	231,092,480	5,070,921	236,163,401	229,582,117	102.9	229,658,099	1,687,525	231,345,624	103.2	98.0	97.6		
奈良県	58,776,000	56,813,000	103.5	59,165,893	1,099,097	60,264,989	58,116,616	103.7	58,817,103	370,078	59,187,182	104.0	98.2	98.0		
和歌山県	32,850,000	32,284,000	101.8	32,615,419	665,362	33,280,781	33,214,719	100.2	32,408,971	230,124	32,639,095	100.4	98.1	97.9		
鳥取県	16,699,081	17,908,782	93.2	17,446,291	336,166	17,782,457	18,126,522	98.1	17,357,400	85,647	17,443,047	98.2	98.1	98.0		
島根県	21,356,989	21,838,437	97.8	21,354,046	353,418	21,707,464	22,314,862	97.3	21,242,528	108,565	22,012,641	97.0	98.4	98.6		
岡山県	56,733,359	57,871,220	98.0	58,201,721	1,362,028	59,563,749	58,975,673	101.0	57,727,674	419,754	58,147,428	101.0	97.6	97.6		
広島県	90,296,000	90,484,000	99.8	90,631,713	2,021,057	92,652,770	92,981,864	99.6	89,997,717	644,294	90,642,011	99.9	97.8	97.6		
山口県	47,639,513	48,528,989	98.2	48,188,566	1,078,619	49,267,185	50,053,067	98.4	47,831,673	383,359	48,215,032	98.6	97.9	97.7		
徳島県	26,926,518	25,779,117	104.5	27,408,344	519,697	27,928,041	26,698,925	104.6	27,207,936	162,784	27,370,720	104.5	98.0	98.1		
香川県	34,794,000	35,657,000	97.6	36,425,063	818,805	37,243,868	37,141,289	100.3	36,184,872	242,500	36,427,372	100.3	97.8	97.8		
愛媛県	45,724,274	45,483,186	100.5	44,621,380	532,911	45,154,291	45,856,874	98.5	44,376,222	222,611	44,598,833	98.5	98.8	98.7		
高知県	21,658,487	22,261,350	97.3	21,680,842	318,243	21,999,085	22,661,992	97.1	21,527,719	141,334	21,669,053	97.1	98.5	98.5		
福岡県	149,184,886	147,897,079	100.9	149,564,843	4,369,460	153,934,303	153,057,991	100.6	148,012,564	1,410,150	149,422,714	100.7	97.1	96.9		
佐賀県	25,308,000	26,294,000	96.3	25,369,706	516,271	25,885,977	26,865,773	96.4	25,143,526	199,765	25,343,291	96.3	97.9	98.0		
長崎県	39,457,275	40,397,876	97.7	39,567,606	915,063	40,482,689	41,525,145	97.5	39,264,003	318,566	39,582,569	97.7	97.8	97.6		
熊本県	40,932,723	42,386,112	96.6	42,671,149	1,065,022	43,736,171	44,545,931	98.2	42,340,844	338,638	42,679,482	98.4	97.6	97.4		
大分県	35,388,468	36,326,555	97.4	35,451,633	525,099	35,976,732	37,000,572	97.2	35,206,113	221,434	35,427,547	97.3	98.5	98.4		
宮崎県	30,822,996	32,011,196	96.3	31,098,058	709,376	31,807,434	32,839,870	96.9	30,807,545	269,275	31,076,820	96.8	97.7	97.7		
鹿児島県	44,994,267	46,919,202	95.9	45,013,062	1,037,118	46,050,180	48,170,526	96.6	44,659,234	337,413	44,996,646	96.6	97.7	97.7		
沖縄県	43,542,874	44,408,220	98.1	43,974,518	1,570,329	45,544,847	46,373,000	98.2	43,439,879	546,991	43,986,870	98.3	96.6	96.5		
合計	5,323,468,097	5,222,557,341	101.9	5,351,695,234	116,803,774	5,468,499,007	5,366,681,096	101.9	5,303,525,078	43,482,504	5,347,007,582	102.0	97.8	97.6		



## 第 2 編 累 年

### 第 1 章 県 財 政

# 1 歳入予算・決算(一般会計)に対する県税予算・決算

(単位:千円、%)

年度	総予算額(a)	県税予算額(b)	(b)/(a)	総決算額(c)	県税決算額(d)	(d)/(c)
53	439,042,737	73,474,227	16.7	440,735,256	75,438,051	17.1
54	483,726,507	91,503,809	18.9	482,775,276	92,988,297	19.3
55	513,718,523	103,948,300	20.2	512,076,870	104,371,176	20.4
56	564,327,065	115,098,000	20.4	562,590,529	115,143,761	20.5
57	573,789,201	120,170,300	20.9	571,784,431	120,439,917	21.1
58	575,047,771	132,713,750	23.1	574,847,117	134,411,669	23.4
59	579,755,691	149,751,300	25.8	578,432,841	151,550,024	26.2
60	618,900,772	154,586,000	25.0	612,599,025	154,839,406	25.3
61	669,148,297	161,087,000	24.1	658,693,108	161,327,059	24.5
62	691,104,513	170,299,000	24.6	688,737,856	170,717,601	24.8
63	690,550,603	191,442,000	27.7	686,014,596	191,703,590	27.9
元	766,359,713	195,311,000	25.5	751,923,177	195,834,000	26.0
2	803,398,796	215,123,000	26.8	801,539,565	215,283,387	26.9
3	842,420,418	224,722,000	26.7	838,039,063	224,954,334	26.8
4	872,816,159	217,359,000	24.9	878,988,789	217,731,267	24.8
5	994,198,723	211,630,000	21.3	956,351,451	211,950,603	22.2
6	946,217,942	217,678,000	23.0	977,240,629	218,211,314	22.3
7	986,639,234	226,900,000	23.0	981,735,383	227,310,851	23.1
8	974,482,489	230,000,000	23.6	986,294,636	230,552,575	23.4
9	984,639,635	233,564,000	23.7	1,019,852,215	233,685,976	22.9
10	1,164,689,928	236,010,000	20.3	1,110,978,883	236,488,991	21.3
11	1,044,227,729	220,550,000	21.1	1,084,151,442	220,974,221	20.4
12	1,030,273,107	226,020,000	21.9	1,054,212,078	226,554,225	21.5
13	1,027,794,848	216,840,000	21.1	1,037,119,593	217,369,490	21.0
14	983,521,683	191,554,000	19.5	996,407,941	192,055,198	19.3
15	924,431,454	189,170,001	20.5	949,196,886	189,712,164	20.0
16	901,782,835	193,482,000	21.5	899,387,055	193,804,332	21.6
17	911,091,391	201,077,000	22.1	916,802,963	201,260,625	22.0
18	871,655,320	212,032,200	24.3	863,298,796	212,025,288	24.6
19	837,152,073	243,782,430	29.1	843,557,241	244,168,721	28.9
20	869,290,808	234,596,175	27.0	867,964,133	234,740,655	27.1
21	958,925,884	195,644,955	20.4	947,999,909	195,927,074	20.8
22	930,097,114	176,328,000	18.9	912,031,096	177,503,734	19.5
23	2,371,474,577	168,967,617	7.1	2,298,353,104	170,021,769	7.4
24	1,806,823,198	185,961,697	10.3	1,810,674,095	186,418,435	10.3
25	1,773,701,988	195,163,005	11.0	1,940,342,130	195,427,291	10.1
26	1,990,268,618	207,401,692	10.4	2,086,577,038	207,728,008	10.0
27	2,285,545,165	235,434,353	10.3	2,120,406,257	235,830,360	11.1
28	2,312,899,552	238,128,420	10.3	2,161,868,508	238,433,836	11.0
29	1,752,060,740	239,956,742	13.7	1,623,730,474	240,317,638	14.8
30	1,503,800,929	238,482,508	15.9	1,387,506,607	238,888,732	17.2
R1	1,674,258,717	233,785,344	14.0	1,425,406,841	234,269,494	16.4
R2	1,828,754,812	239,271,328	13.1	1,575,350,974	239,802,670	15.2
R3	1,717,652,331	246,081,726	14.3	1,535,790,723	246,395,808	16.0
R4	1,532,646,108	244,475,637	16.0	1,408,960,022	244,775,180	17.4
R5	1,408,130,489	251,314,898	17.8	1,301,383,874	251,542,589	19.3
R6	1,386,893,859	249,778,244	18.0	1,272,760,579	250,236,624	19.7

## 2 一般会計歳入決算額

(単位:千円、%)

科 目	平成25年度		平成26年度		平成27年度		平成28年度		平成29年度		平成30年度	
	金 額	構成比	金 額	構成比	金 額	構成比	金 額	構成比	金 額	構成比	金 額	構成比
県 税	195,427,291	10.1	207,728,008	10.0	235,830,360	11.1	238,433,836	11.0	240,317,638	14.8	238,888,732	17.2
地方消費税清算金	37,040,287	1.9	44,869,836	2.2	73,600,801	3.5	65,624,216	3.1	70,419,942	4.3	74,297,164	5.4
地 方 譲 与 税	34,457,654	1.8	40,223,723	1.9	37,123,041	1.8	30,716,670	1.4	31,496,383	1.9	35,031,215	2.5
地方特例交付金	526,314	0.1	508,330	0.1	525,211	0.0	563,561	0.0	631,812	0.0	765,212	0.1
地 方 交 付 税	262,970,758	13.5	266,923,460	12.7	266,136,044	12.6	272,547,747	12.6	273,166,096	16.8	269,400,547	19.4
交通安全対策特別交付金	750,328	0.1	665,885	0.1	698,107	0.0	650,406	0.0	603,799	0.0	549,009	0.0
分担金及び負担金	5,622,986	0.3	5,121,275	0.2	5,549,480	0.3	6,409,739	0.3	6,467,294	0.4	8,771,694	0.6
使用料及び手数料	9,594,823	0.5	11,959,212	0.6	13,350,802	0.6	15,236,417	0.7	15,474,835	1.0	15,344,419	1.1
国 庫 支 出 金	570,525,342	29.4	596,005,123	28.6	584,672,600	27.6	677,676,215	31.4	393,655,005	24.3	300,353,071	21.7
財 産 収 入	2,211,643	0.1	2,522,529	0.1	2,686,806	0.1	3,223,575	0.1	2,743,953	0.2	3,193,560	0.2
寄 付 金	1,946,605	0.1	1,094,083	0.1	1,001,498	0.0	1,054,418	0.1	1,007,910	0.1	6,283,059	0.5
繰 入 金	351,212,953	18.1	490,944,169	23.5	503,442,685	23.7	495,609,781	22.9	267,929,661	16.5	167,602,984	12.1
繰 越 金	212,216,141	10.9	146,470,971	7.0	121,610,749	7.3	107,301,612	5.0	91,402,447	5.6	66,847,594	4.8
諸 収 入	130,463,065	6.7	124,776,855	6.0	120,396,949	5.7	108,587,292	5.0	98,230,420	6.1	87,747,400	6.3
県 債	125,375,940	6.4	146,763,579	6.9	153,781,124	5.7	138,233,023	6.4	130,183,279	8.0	112,430,947	8.1
合 計	1,940,342,130	100.0	2,086,577,038	100.0	2,120,406,257	100.0	2,161,868,508	100.0	1,623,730,474	100.0	1,387,506,607	100.0

科 目	令和元年度		令和2年度		令和3年度		令和4年度		令和5年度		令和6年度	
	金 額	構成比	金 額	構成比	金 額	構成比	金 額	構成比	金 額	構成比	金 額	構成比
県 税	234,269,494	16.4	239,802,670	15.2	246,395,808	16.0	244,775,180	17.4	251,542,589	19.3	250,236,624	19.7
地方消費税清算金	72,330,657	5.1	88,174,519	5.6	95,685,587	6.2	98,628,775	7.0	97,955,393	7.5	99,660,176	7.8
地 方 譲 与 税	34,171,324	2.4	31,513,899	2.0	34,457,354	2.2	38,754,058	2.8	38,917,871	3.0	43,829,375	3.4
地方特例交付金	2,075,566	0.2	1,289,128	0.1	1,215,317	0.1	1,224,057	0.1	1,194,037	0.1	6,357,853	0.5
地 方 交 付 税	296,379,610	20.8	290,860,490	18.5	237,603,189	15.5	243,718,948	17.3	242,599,588	18.6	252,657,783	19.9
交通安全対策特別交付金	519,940	0.0	552,263	0.1	525,071	0.1	465,426	0.1	408,611	0.1	388,163	0.0
分担金及び負担金	10,557,702	0.7	14,789,658	0.9	10,187,117	0.7	5,897,519	0.4	5,440,303	0.4	6,132,833	0.5
使用料及び手数料	15,231,183	1.1	14,804,073	0.9	14,743,273	1.0	14,533,281	1.0	14,239,676	1.1	14,152,401	1.1
国 庫 支 出 金	295,027,920	20.7	354,615,725	22.5	373,492,087	24.3	324,695,010	23.0	249,767,978	19.2	205,173,519	16.1
財 産 収 入	2,510,433	0.2	1,856,620	0.1	1,907,982	0.1	9,128,446	0.6	3,498,825	0.3	2,783,821	0.2
寄 付 金	5,520,558	0.4	974,959	0.1	717,614	0.1	351,270	0.0	448,806	0.0	1,071,367	0.1
繰 入 金	159,684,649	11.2	143,856,104	9.1	102,985,743	6.7	75,620,720	5.4	84,932,124	6.5	89,818,411	7.1
繰 越 金	65,730,435	4.6	92,814,632	5.9	103,133,424	6.7	59,508,195	4.2	36,456,207	2.8	32,113,814	2.5
諸 収 入	92,956,237	6.5	138,613,553	8.8	132,694,446	8.6	130,946,900	9.3	139,040,580	10.7	132,101,840	10.4
県 債	138,441,133	9.7	160,832,681	10.2	180,046,711	11.7	160,712,237	11.4	134,941,287	10.4	136,282,599	10.7
合 計	1,425,406,841	100.0	1,575,350,974	100.0	1,535,790,723	100.0	1,408,960,022	100.0	1,301,383,875	100.0	1,272,760,579	100.0

### 3 一般会計歳出決算額

(単位:千円、%)

科 目	平成25年度		平成26年度		平成27年度		平成28年度		平成29年度		平成30年度	
	金 額	構成比	金 額	構成比	金 額	構成比	金 額	構成比	金 額	構成比	金 額	構成比
議 会 費	1,509,048	0.1	1,561,194	0.1	1,539,063	0.1	1,587,318	0.1	1,554,961	0.1	1,540,529	0.1
総 務 費	142,743,799	8.0	352,007,419	17.9	175,772,961	8.7	117,073,798	5.6	120,404,811	7.7	115,975,265	8.8
民 生 費	147,697,671	8.2	139,593,291	7.1	142,237,612	7.1	136,131,088	6.6	134,251,726	8.6	124,510,075	9.4
衛 生 費	551,893,037	30.8	499,031,130	25.4	632,582,653	31.4	768,256,481	37.1	313,952,520	20.2	151,229,249	11.4
労 働 費	58,304,651	3.3	27,743,522	1.4	29,616,999	1.5	14,278,846	0.7	8,111,510	0.5	4,160,350	0.3
農 林 水 産 業 費	75,354,222	4.2	83,465,592	4.2	87,159,315	4.4	100,899,014	4.9	102,737,935	6.6	123,172,531	9.3
商 工 費	174,009,649	9.7	175,611,891	8.9	153,644,006	7.6	134,023,012	6.5	110,740,080	7.1	97,164,506	7.4
土 木 費	139,336,348	7.8	156,066,527	7.9	189,149,077	9.4	235,126,449	11.4	226,252,029	14.5	188,798,466	14.3
警 察 費	43,692,724	2.4	44,599,492	2.3	44,314,902	2.2	44,011,275	2.1	43,312,043	2.8	43,665,627	3.3
教 育 費	213,768,344	11.9	220,888,559	11.2	227,990,431	11.3	223,717,731	10.8	227,717,914	14.6	226,741,935	17.2
災 害 復 旧 費	63,870,375	3.6	58,863,526	3.0	84,957,764	4.2	72,815,007	3.5	48,395,893	3.1	33,047,050	2.5
公 債 費	131,690,568	7.3	151,069,321	7.7	157,642,101	7.8	141,762,971	6.8	132,996,112	8.6	127,462,539	9.6
諸 支 出 金	50,000,723	2.7	54,464,824	2.7	86,497,762	4.3	80,783,072	3.9	86,455,346	5.6	84,308,050	6.4
予 備 費	0	－	0	－	0	－	0	－	0	－	0	－
繰 上 充 用 金	0	－	0	－	0	－	0	－	0	－	0	－
合 計	1,793,871,159	100.0	1,964,966,288	99.8	2,013,104,646	100.0	2,070,466,062	100.0	1,556,882,880	100.0	1,321,776,172	100.0

科 目	令和元年度		令和2年度		令和3年度		令和4年度		令和5年度		令和6年度	
	金 額	構成比	金 額	構成比	金 額	構成比	金 額	構成比	金 額	構成比	金 額	構成比
議 会 費	1,575,803	0.1	1,516,958	0.1	1,502,269	0.1	1,535,718	0.1	1,584,772	0.1	1,705,006	0.1
総 務 費	108,781,935	8.2	95,580,019	6.5	98,576,908	6.7	97,406,203	7.1	116,897,656	9.5	108,160,579	8.8
民 生 費	131,375,847	9.9	143,158,120	9.7	137,916,382	9.3	137,675,601	10.0	137,094,566	11.1	140,332,134	11.4
衛 生 費	139,665,262	10.5	127,614,062	8.7	131,763,308	8.9	114,451,781	8.3	57,395,993	4.7	42,528,888	3.5
労 働 費	4,195,006	0.3	3,925,144	0.3	3,320,029	0.2	3,140,647	0.2	3,307,959	0.3	4,048,148	0.3
農 林 水 産 業 費	96,853,954	7.3	102,732,069	7.0	92,200,500	6.2	86,797,913	6.3	93,242,400	7.6	82,892,867	6.7
商 工 費	108,094,890	8.1	177,843,569	12.1	184,089,028	12.5	173,281,582	12.6	155,870,269	12.6	130,991,520	10.6
土 木 費	224,518,779	16.8	265,180,576	18.0	255,976,891	17.4	242,925,133	17.8	194,153,050	15.7	195,540,806	15.8
警 察 費	45,695,603	3.4	44,779,669	3.0	43,692,737	3.0	44,732,580	3.3	44,464,030	3.6	47,432,674	3.8
教 育 費	223,103,928	16.7	222,229,511	15.1	218,205,850	14.8	211,889,440	15.4	209,125,734	16.9	223,184,105	18.1
災 害 復 旧 費	27,929,580	2.1	54,570,024	3.7	43,321,239	2.9	17,409,424	1.3	14,616,385	1.1	10,481,787	0.9
公 債 費	140,945,217	10.6	134,956,182	9.2	160,350,503	10.9	131,293,096	9.6	130,173,637	10.5	131,799,325	10.7
諸 支 出 金	79,856,406	6.0	98,131,647	6.6	105,366,885	7.1	109,964,697	8.0	111,343,609	9	114,934,678	9.3
予 備 費	0	－	0	－	0	－	0	－	0	－	0	－
繰 上 充 用 金	0	－	0	－	0	－	0	－	0	－	0	－
合 計	1,332,592,210	100.0	1,472,217,550	100.0	1,476,282,529	100.0	1,372,503,815	100.0	1,269,270,060	102.7	1,234,032,517	100.0

#### 4 地方譲与税

(単位:千円、%)

区分 年度	調定額等	区 分									収入対	
		地方法人特別譲与税	特別法人事業譲与税	地方揮発油譲与税	地方道路譲与税	自動車重量譲与税	石油ガス譲与税	森林環境譲与税	航空機燃料譲与税	計	予算額	
平成25年度	予 算 額	29,670,280	－	4,538,994	1	－	239,395	－	8,985	34,457,655	100.0	
	調定(収入)額	29,670,280	－	4,538,994	1	－	239,395	－	8,985	34,457,655		
平成26年度	"	35,805,687	－	4,182,687	1	－	221,042	－	14,307	40,223,724	100.0	
	"	35,805,687	－	4,182,687	0	－	221,042	－	14,307	40,223,723		
平成27年度	"	32,145,712	－	4,726,800	1	－	229,386	－	21,143	37,123,042	100.0	
	"	32,145,712	－	4,726,800	0	－	229,386	－	21,143	37,123,041		
平成28年度	"	26,119,771	－	4,357,633	0	－	216,029	－	23,237	30,716,670	100.0	
	"	26,119,771	－	4,357,633	0	－	216,029	－	23,237	30,716,670		
平成29年度	"	26,940,364	－	4,324,607	0	－	206,384	－	25,028	31,496,383	100.0	
	"	26,940,364	－	4,324,607	0	－	206,384	－	25,028	31,496,383		
平成30年度	"	30,463,880	－	4,347,342	0	－	196,077	－	23,916	35,031,215	100.0	
	"	30,463,880	－	4,347,342	0	－	196,077	－	23,916	35,031,215		
令和元年度	"	29,824,080	－	3,888,570	0	163,550	177,053	95,914	22,157	34,171,324	100.0	
	"	29,824,080	－	3,888,570	0	163,550	177,053	95,914	22,157	34,171,324		
令和2年度	"	0	27,240,189	3,789,119	0	198,834	137,151	143,872	4,734	31,513,899	100.0	
	"	0	27,240,189	3,789,119	0	198,834	137,151	143,872	4,734	31,513,899		
令和3年度	"	0	30,046,701	3,919,295	0	200,777	136,779	143,746	10,056	34,457,354	100.0	
	"	0	30,046,701	3,919,295	0	200,777	136,779	143,746	10,056	34,457,354		
令和4年度	"	0	34,432,964	3,716,166	0	320,325	130,125	144,780	9,698	38,754,058	100.0	
	"	0	34,432,964	3,716,166	0	320,325	130,125	144,780	9,698	38,754,058		
令和5年度	"	0	34,567,888	3,741,551	0	323,710	127,864	144,781	12,077	38,917,871	100.0	
	"	0	34,567,888	3,741,551	0	323,710	127,864	144,781	12,077	38,917,871		
令和6年度	"	0	39,537,019	3,681,357	0	322,627	120,275	154,679	13,418	43,829,375	100.0	
	"	0	39,537,019	3,681,357	0	322,627	120,275	154,679	13,418	43,829,375		

## 第2章 県税決算

## 1 県 税 決 算 額

### (1) 総 括

年度	区分	予算額	調定額 A	調定額 前年対比	収入額 B	収入額 前年対比
昭 和 53 年 度		73,474,227,000	76,478,553,031	112.5	75,438,050,869	112.5
昭 和 54 年 度		91,503,809,000	94,150,282,993	123.1	92,988,296,964	123.3
昭 和 55 年 度		103,948,300,000	105,813,565,560	112.4	104,371,175,931	112.2
昭 和 56 年 度		115,098,000,000	116,922,169,683	110.5	115,143,761,255	110.3
昭 和 57 年 度		120,170,300,000	122,582,352,843	104.8	120,439,917,128	104.6
昭 和 58 年 度		132,713,750,000	136,985,446,108	111.7	134,411,668,714	111.6
昭 和 59 年 度		149,751,300,000	154,633,908,168	112.9	151,550,024,113	112.8
昭 和 60 年 度		154,586,000,000	158,307,677,557	102.4	154,839,406,147	102.2
昭 和 61 年 度		161,087,000,000	165,132,529,610	104.3	161,327,058,915	104.2
昭 和 62 年 度		170,299,000,000	174,502,863,189	105.7	170,717,600,931	105.8
昭 和 63 年 度		191,442,000,000	195,498,922,925	112.0	191,703,590,159	112.3
平 成 元 年 度		195,311,000,000	199,458,045,566	102.0	195,834,000,441	102.2
平 成 2 年 度		215,123,000,000	218,678,517,148	109.6	215,283,387,239	109.9
平 成 3 年 度		224,722,000,000	228,767,607,222	104.6	224,954,334,420	104.5
平 成 4 年 度		217,359,000,000	221,344,088,454	96.8	217,731,266,645	96.8
平 成 5 年 度		211,630,000,000	215,705,495,384	97.5	211,950,603,441	97.3
平 成 6 年 度		217,678,000,000	221,857,853,434	102.9	218,211,313,745	103.0
平 成 7 年 度		226,900,000,000	230,952,703,448	104.1	227,310,851,027	104.2
平 成 8 年 度		230,000,000,000	234,155,283,886	101.4	230,552,575,309	101.4
平 成 9 年 度		233,564,000,000	237,573,513,502	101.5	233,685,976,300	101.4
平 成 10 年 度		236,010,000,000	240,146,320,814	101.1	236,488,991,813	101.2
平 成 11 年 度		220,550,000,000	225,780,056,455	94.0	220,974,220,737	93.4
平 成 12 年 度		226,020,000,000	231,447,661,163	102.5	226,554,224,977	102.5
平 成 13 年 度		216,840,000,000	223,237,408,308	96.5	217,369,489,300	95.9
平 成 14 年 度		191,554,000,000	197,958,885,964	88.7	192,055,198,059	88.4
平 成 15 年 度		189,170,001,000	195,182,193,300	98.6	189,712,163,565	98.8
平 成 16 年 度		193,482,000,000	197,960,428,446	101.4	193,804,332,185	102.2
平 成 17 年 度		201,077,000,000	205,160,884,270	103.6	201,260,624,884	103.8
平 成 18 年 度		212,032,200,000	216,006,648,956	105.3	212,025,287,977	105.3
平 成 19 年 度		243,782,430,000	248,685,673,478	115.1	244,168,721,199	115.2
平 成 20 年 度		234,596,175,000	239,904,582,710	96.5	234,740,654,922	96.1
平 成 21 年 度		195,644,955,000	201,541,011,061	84.0	195,927,074,513	83.5
平 成 22 年 度		176,328,000,000	184,041,496,964	91.3	177,503,734,429	90.6
平 成 23 年 度		168,967,617,000	176,487,426,269	95.9	170,021,768,495	95.8
平 成 24 年 度		185,961,697,000	191,964,819,699	108.8	186,418,434,712	109.6
平 成 25 年 度		195,163,005,000	200,826,322,247	104.6	195,427,290,886	104.8
平 成 26 年 度		207,401,692,000	212,657,933,736	105.9	207,728,008,050	106.3
平 成 27 年 度		235,434,353,000	240,494,239,046	113.1	235,830,359,634	113.5
平 成 28 年 度		238,128,420,000	242,762,309,642	100.9	238,433,835,671	101.1
平 成 29 年 度		239,956,742,000	244,562,911,419	101.7	240,317,637,696	101.9
平 成 30 年 度		238,482,508,000	243,256,946,153	99.5	238,888,731,598	99.4
令 和 元 年 度		233,785,344,000	238,744,412,384	97.6	234,269,493,655	97.5
令 和 2 年 度		239,271,328,000	244,590,528,980	102.4	239,802,670,025	102.4
令 和 3 年 度		246,081,726,000	250,060,926,139	102.2	246,395,807,863	102.7
令 和 4 年 度		244,475,637,000	248,296,043,889	99.3	244,775,180,311	99.3
令 和 5 年 度		251,314,898,000	255,249,455,347	102.8	251,542,588,725	102.8
令 和 6 年 度		249,778,244,000	253,753,675,440	99.4	250,236,623,763	99.5

(単位:円、%)

過誤納金未処理額 C	不納欠損額 D	未納繰越額 A-B+C-D	収入歩合 (B-C)/A	
1,385,173	36,938,139	1,004,949,196	98.6	昭 和 53 年 度
1,582,542	31,468,740	1,132,099,831	98.8	昭 和 54 年 度
1,366,930	77,258,327	1,366,498,232	98.6	昭 和 55 年 度
1,686,719	65,917,523	1,714,177,624	98.5	昭 和 56 年 度
2,240,294	73,838,788	2,070,837,221	98.3	昭 和 57 年 度
1,252,309	90,341,284	2,484,688,419	98.1	昭 和 58 年 度
2,533,191	106,868,032	2,979,549,214	98.0	昭 和 59 年 度
1,456,138	204,459,366	3,265,268,182	97.8	昭 和 60 年 度
6,001,241	174,972,101	3,636,499,835	97.7	昭 和 61 年 度
4,965,135	205,707,507	3,584,519,886	97.8	昭 和 62 年 度
5,229,819	213,635,415	3,586,927,170	98.1	昭 和 63 年 度
2,648,016	275,330,082	3,351,363,059	98.2	平 成 元 年 度
4,107,426	232,809,344	3,166,427,991	98.4	平 成 2 年 度
18,178,574	338,997,310	3,492,454,066	98.3	平 成 3 年 度
1,897,439	329,168,052	3,285,551,196	98.4	平 成 4 年 度
2,159,853	280,998,845	3,476,052,951	98.3	平 成 5 年 度
4,304,740	199,600,079	3,451,244,350	98.4	平 成 6 年 度
3,955,211	478,331,357	3,167,476,275	98.4	平 成 7 年 度
3,748,144	294,576,535	3,311,880,186	98.5	平 成 8 年 度
1,117,410	280,258,109	3,608,396,503	98.4	平 成 9 年 度
2,876,631	277,884,692	3,382,320,940	98.5	平 成 10 年 度
1,674,853	235,227,977	4,572,282,594	97.9	平 成 11 年 度
3,680,836	245,086,236	4,652,030,786	97.9	平 成 12 年 度
2,023,751	296,577,361	5,573,365,398	97.4	平 成 13 年 度
1,951,693	400,967,623	5,504,671,975	97.0	平 成 14 年 度
64,498,029	1,491,058,887	4,043,468,877	97.2	平 成 15 年 度
3,289,768	354,677,241	3,804,708,788	97.9	平 成 16 年 度
1,689,445	604,899,818	3,297,049,013	98.1	平 成 17 年 度
983,433	505,530,590	3,476,813,822	98.2	平 成 18 年 度
12,453,735	373,259,497	4,156,146,517	98.2	平 成 19 年 度
1,383,166	241,512,202	4,923,798,752	97.8	平 成 20 年 度
243,366	301,626,697	5,312,553,217	97.2	平 成 21 年 度
41,846	242,649,429	6,295,154,952	96.4	平 成 22 年 度
259,744	433,630,806	6,032,286,712	96.3	平 成 23 年 度
32,422	434,793,273	5,111,624,136	97.1	平 成 24 年 度
454,232	507,111,417	4,892,374,176	97.3	平 成 25 年 度
2,182,778	405,111,923	4,526,996,541	97.7	平 成 26 年 度
495,333	301,300,303	4,363,074,442	98.1	平 成 27 年 度
27,051	238,805,232	4,089,695,790	98.2	平 成 28 年 度
289,975	230,828,044	4,014,735,654	98.3	平 成 29 年 度
47,932	236,292,301	4,131,970,186	98.2	平 成 30 年 度
513,687	230,890,423	4,244,541,993	98.1	令 和 元 年 度
244,953	299,229,735	4,488,874,173	98.0	令 和 2 年 度
215,231	283,203,348	3,382,130,159	98.5	令 和 3 年 度
1,905,215	313,105,844	3,209,662,949	98.6	令 和 4 年 度
422,212	335,886,966	3,371,401,868	98.5	令 和 5 年 度
105,746	295,561,568	3,221,595,855	98.6	令 和 6 年 度



## (2) 税 目 別 (単位:千円、%)

税目	区分	昭和53年度	
		収入額	前年対比
個 人 県 民 税		12,935,120	119.1
法 人 県 民 税		3,380,097	113.5
個 人 事 業 税		567,338	122.1
法 人 事 業 税		21,484,674	105.2
不 動 産 取 得 税		3,038,680	96.1
自 動 車 税		11,408,944	115.3
鉱 区 税		43,361	94.2
固 定 資 産 税		7,674	1.8
核 燃 料 税		1,665,894	—
自 動 車 取 得 税		4,669,145	120.6
軽 油 引 取 税		6,643,996	113.1
入 猟 税		128,476	102.4
県 た ば こ 消 費 税		3,669,459	102.8
娯 楽 施 設 利 用 税		714,321	116.3
料 理 飲 食 等 消 費 税		4,913,078	106.6
狩 猟 免 許 税		167,794	104.1
合 計		75,438,051	112.5

税目	区分	昭和54年度		昭和55年度		昭和56年度	
		収入額	前年対比	収入額	前年対比	収入額	前年対比
個 人 県 民 税		14,716,796	113.8	16,623,747	113.0	18,833,586	113.3
法 人 県 民 税		4,119,834	121.9	4,725,527	114.7	5,395,208	114.2
個 人 事 業 税		676,330	119.2	797,117	117.9	906,199	113.7
法 人 事 業 税		29,048,398	135.2	35,038,954	120.6	40,190,086	114.7
不 動 産 取 得 税		3,745,860	123.3	4,510,677	120.4	5,375,005	119.2
自 動 車 税		13,666,902	119.8	14,561,242	106.5	15,195,560	104.4
鉱 区 税		40,792	94.1	39,883	97.8	29,145	73.1
狩 猟 者 登 録 税		154,344	—	148,080	95.9	139,147	94.0
固 定 資 産 税		786,761	10,252.3	2,190,062	278.4	1,872,715	85.5
核 燃 料 税		1,835,145	110.2	1,342,381	73.1	1,487,790	110.8
自 動 車 取 得 税		5,236,669	112.2	4,621,021	88.2	4,783,945	103.5
軽 油 引 取 税		8,872,891	133.5	9,059,876	102.1	9,293,322	102.6
入 猟 税		117,236	91.3	112,360	95.8	106,078	94.4
県 た ば こ 消 費 税		3,798,028	103.5	3,886,218	102.3	4,424,147	113.8
娯 楽 施 設 利 用 税		769,005	107.7	847,583	110.2	949,516	112.0
料 理 飲 食 等 消 費 税		5,403,306	110.0	5,866,448	108.6	6,162,312	105.0
狩 猟 免 許 税	(昭和53年度廃止)	—	—	—	—	—	—
合 計		92,988,297	123.3	104,371,176	112.2	115,143,761	110.3

(単位:千円、%)

税目	区分	昭和57年度		昭和58年度		昭和59年度	
		収入額	前年対比	収入額	前年対比	収入額	前年対比
個人県民税		20,758,181	110.2	22,733,260	109.5	22,920,658	100.8
法人県民税		6,156,374	114.1	6,599,967	107.2	8,230,984	124.7
個人事業税		1,066,115	117.6	1,198,535	112.4	1,306,342	109.0
法人事業税		40,403,291	100.5	48,217,029	119.3	57,190,621	118.6
不動産取得税		5,406,499	100.6	5,936,911	109.8	6,596,816	111.1
自動車税		15,728,848	103.5	16,093,193	102.3	18,735,808	116.4
鉱区税		29,011	99.5	24,674	85.1	22,923	92.9
狩猟者登録税		126,281	90.8	131,963	104.5	122,282	92.7
固定資産税		791,531	42.3	2,887,978	364.9	1,449,395	50.2
核燃料税		3,221,765	216.5	3,080,312	95.6	6,411,941	208.2
自動車取得税		4,868,519	101.8	5,232,024	107.5	5,365,275	102.5
軽油引取税		9,397,337	101.1	9,872,324	105.1	10,220,653	103.5
入猟税		96,144	90.6	96,633	100.5	89,562	92.7
県たばこ消費税		4,733,016	107.0	4,801,540	101.4	5,164,583	107.6
娯楽施設利用税		1,131,985	119.2	1,212,423	107.1	1,287,633	106.2
料理飲食等消費税		6,525,020	105.9	6,292,903	96.4	6,434,548	102.3
合 計		120,439,917	104.6	134,411,669	111.6	151,550,024	112.8

税目	区分	昭和60年度		昭和61年度		昭和62年度	
		収入額	前年対比	収入額	前年対比	収入額	前年対比
個人県民税		24,347,892	106.2	25,805,983	106.0	27,403,041	106.2
法人県民税		9,063,543	110.1	8,919,990	98.4	10,439,113	117.0
個人事業税		1,382,153	105.8	1,398,865	101.2	1,535,628	109.8
法人事業税		52,936,895	9,236.0	54,910,601	103.7	57,034,627	103.9
不動産取得税		6,764,329	102.5	7,454,867	110.2	7,489,617	100.5
自動車税		19,256,600	102.8	19,672,292	102.2	20,296,284	103.2
鉱区税		22,549	98.4	21,230	94.2	19,152	90.2
狩猟者登録税		118,814	97.2	111,539	93.9	108,836	97.6
固定資産税		4,697,403	324.1	5,627,356	119.8	3,846,592	68.4
核燃料税		6,547,852	102.1	5,599,919	85.5	7,884,053	140.8
自動車取得税		5,565,002	103.7	5,971,704	107.3	6,881,719	115.2
軽油引取税		10,640,650	104.1	11,052,781	103.9	11,778,043	106.6
入猟税		85,841	95.8	80,455	93.7	78,010	97.0
県たばこ消費税		5,141,165	99.5	5,829,321	113.4	5,830,763	100.0
娯楽施設利用税		1,334,741	103.7	1,386,052	103.8	1,599,085	115.4
料理飲食等消費税		6,933,977	107.8	7,484,104	107.9	8,493,038	113.5
合 計		154,839,406	102.2	161,327,059	104.2	170,717,601	105.8

(単位:千円、%)

税目	区分	昭和63年度		平成元年度		平成2年度	
		収入額	前年対比	収入額	前年対比	収入額	前年対比
個人県民税		27,279,153	99.5	25,224,868	92.5	26,852,294	106.5
法人県民税		11,773,775	112.8	12,540,927	106.5	12,111,957	96.6
利子割県民税		2,239,706	-	6,052,668	270.2	13,500,551	223.1
個人事業税		1,842,649	120.0	2,135,208	115.9	2,599,838	121.8
法人事業税		69,396,363	121.7	75,451,157	108.7	78,488,205	104.0
不動産取得税		7,707,741	102.9	8,648,456	112.2	8,204,229	94.9
県たばこ税		-	-	5,157,996	-	5,840,475	113.2
ゴルフ場利用税		-	-	1,234,990	-	1,502,649	121.7
特別地方消費税		-	-	2,465,434	-	3,269,887	132.6
自動車税		21,071,537	103.8	21,822,270	103.6	23,163,697	106.1
鉱区税		18,447	96.3	17,864	96.8	18,157	101.6
狩猟者登録税		106,719	98.1	104,303	97.7	103,952	99.7
固定資産税		6,588,386	171.3	4,628,301	70.2	2,263,570	48.9
核燃料税		5,919,082	75.1	3,634,435	61.4	7,175,546	197.4
自動車取得税		7,854,433	114.1	8,736,010	111.2	9,495,537	108.7
軽油引取税		12,658,277	107.5	16,086,760	127.1	20,476,947	127.3
入猟税		76,690	98.3	75,162	98.0	74,182	98.7
県たばこ消費税		5,855,186	100.4	488,731	8.3	(昭和63年度廃止)	-
娯楽施設利用税		1,830,206	114.5	120,808	6.6	1,035	0.9
料理飲食等消費税		9,485,240	111.7	1,207,652	12.7	170,679	14.1
合 計		191,703,590	112.3	195,834,000	102.2	215,313,387	109.9

税目	区分	平成3年度		平成4年度		平成5年度	
		収入額	前年対比	収入額	前年対比	収入額	前年対比
個人県民税		29,969,326	111.6	33,578,547	112.0	33,943,667	101.1
法人県民税		12,368,809	102.1	10,536,615	85.2	10,003,856	94.9
利子割県民税		14,474,647	107.2	10,798,861	74.6	11,614,489	107.6
個人事業税		3,046,334	117.2	3,279,322	107.6	2,924,304	89.2
法人事業税		85,729,031	109.2	76,846,779	89.6	69,380,380	90.3
不動産取得税		8,504,237	103.7	8,992,019	105.7	8,178,780	91.0
県たばこ税		5,905,377	101.1	5,973,570	101.2	6,068,483	101.6
ゴルフ場利用税		1,701,476	113.2	1,922,827	113.0	1,886,477	98.1
特別地方消費税		2,911,603	89.0	2,748,760	94.4	2,706,797	98.5
自動車税		24,392,615	105.3	25,740,720	105.5	26,878,633	104.4
鉱区税		17,518	96.5	17,490	99.8	18,914	108.1
狩猟者登録税		102,826	98.9	99,239	96.5	93,754	94.5
固定資産税		1,219,651	53.9	200,131	16.4	-	-
核燃料税		3,078,620	42.9	4,653,197	151.1	4,177,173	89.8
自動車取得税		10,055,445	105.9	9,854,130	98.0	9,089,005	92.2
軽油引取税		21,324,299	104.1	22,374,702	104.9	24,903,075	111.3
入猟税		72,645	97.9	69,743	96.0	65,493	93.9
娯楽施設利用税		1,348	130.2	30	2.2	(昭和63年度廃止)	-
料理飲食等消費税		78,527	46.0	44,585	56.8	17,323	38.9
合 計		224,954,334	104.5	217,731,267	96.8	211,950,603	97.3

(単位:千円、%)

税目	区分	平成6年度		平成7年度		平成8年度	
		収入額	前年対比	収入額	前年対比	収入額	前年対比
個人県民税		28,954,230	85.3	31,979,093	110.4	31,550,398	98.7
法人県民税		10,157,873	101.5	11,482,469	113.0	12,665,540	110.3
利子割県民税		13,836,464	119.1	10,041,922	72.6	5,369,383	53.5
個人事業税		2,774,208	94.9	2,874,135	103.6	2,913,371	101.4
法人事業税		67,969,761	98.0	71,215,426	104.8	77,733,794	109.2
不動産取得税		9,036,964	110.5	11,226,688	124.2	9,979,099	88.9
県たばこ税		6,129,564	101.0	6,201,268	101.2	6,230,667	100.5
ゴルフ場利用税		1,840,110	97.5	1,794,223	97.5	1,846,900	102.9
特別地方消費税		2,606,294	96.3	2,512,444	96.4	2,483,049	98.8
自動車税		28,126,234	104.6	29,417,871	104.6	30,732,047	104.5
鉦区税		18,520	97.9	16,964	91.6	16,467	97.1
狩猟者登録税		89,184	95.1	84,172	94.4	81,493	96.8
固定資産税		-	-	-	-	-	-
核燃料税		3,871,137	92.7	4,783,255	123.6	4,050,061	84.7
自動車取得税		10,083,766	110.9	10,492,263	104.1	11,231,921	107.0
軽油引取税		32,649,337	131.1	33,129,714	101.5	33,611,428	101.5
入猟税		62,390	95.3	58,537	93.8	56,920	97.2
料理飲食等消費税		5,278	30.5	407	7.7	37	9.1
合 計		218,211,314	103.0	227,310,851	104.2	230,552,575	101.4

税目	区分	平成9年度		平成10年度		平成11年度	
		収入額	前年対比	収入額	前年対比	収入額	前年対比
個人県民税		34,857,530	110.5	28,318,306	81.2	29,777,764	105.1
法人県民税		12,491,645	98.6	11,193,643	89.6	9,996,245	89.3
利子割県民税		4,350,127	81.0	3,576,394	82.2	4,159,330	116.2
個人事業税		3,016,208	103.5	2,856,593	94.7	2,246,836	78.6
法人事業税		76,543,869	98.5	75,296,484	98.4	62,975,106	83.6
地方消費税譲渡割		5,988,056	-	23,172,052	387.0	21,035,130	90.8
地方消費税貨物割		262,133	-	393,653	150.2	446,859	113.5
不動産取得税		11,054,536	110.8	8,322,901	75.3	6,911,702	83.0
県たばこ税		4,026,773	64.6	3,772,843	93.7	4,521,466	119.8
ゴルフ場利用税		1,761,547	95.4	1,547,136	87.8	1,409,683	91.1
特別地方消費税		2,369,626	95.4	2,069,996	87.4	1,887,383	91.2
自動車税		31,863,082	103.7	32,752,489	102.8	33,147,459	101.2
鉦区税		16,401	99.6	15,935	97.2	15,516	97.4
狩猟者登録税		79,954	98.1	71,969	90.0	70,649	98.2
固定資産税		-	-	-	-	-	-
核燃料税		2,449,704	60.5	3,247,989	132.6	3,014,782	92.8
自動車取得税		9,362,565	83.4	8,219,328	87.8	7,772,059	94.6
軽油引取税		33,136,681	98.6	31,610,215	95.4	31,536,672	99.8
入猟税		55,539	97.6	51,065	91.9	49,580	97.1
料理飲食等消費税	(昭和63年度廃止)	-	-	-	-	-	-
合 計		233,685,976	101.4	236,488,991	101.2	220,974,221	93.4

(単位:千円、%)

税目	区分	平成12年度		平成13年度		平成14年度	
		収入額	前年対比	収入額	前年対比	収入額	前年対比
個人県民税		28,930,395	97.2	28,349,006	98.0	27,270,350	96.2
法人県民税		10,422,241	104.3	9,968,752	95.6	8,530,969	85.6
利子割県民税		16,102,563	387.1	13,700,357	85.1	4,797,111	35.0
個人事業税		2,121,638	94.4	1,952,940	92.0	1,844,767	94.5
法人事業税		60,640,212	96.3	58,947,275	97.2	48,578,332	82.4
地方消費税譲渡割		20,609,691	98.0	17,892,232	86.8	17,984,701	100.5
地方消費税貨物割		562,009	125.8	523,820	93.2	472,208	90.1
不動産取得税		7,371,198	106.6	7,377,155	100.1	6,417,281	87.0
県たばこ税		4,608,437	101.9	4,527,681	98.2	4,406,222	97.3
ゴルフ場利用税		1,242,367	88.1	1,160,367	93.4	1,028,946	88.7
特別地方消費税		167,282	8.9	6,940	4.1	2,264	32.6
自動車税		33,455,528	100.9	33,760,972	100.9	33,858,270	100.3
鉦区税		14,972	96.5	14,619	97.6	14,094	96.4
狩猟者登録税		67,878	96.1	63,946	94.2	60,374	94.4
固定資産税		81,471	-	252,063	309.4	585,740	232.4
核燃料税		2,919,514	96.8	2,819,604	96.6	1,390,910	49.3
自動車取得税		7,878,756	101.4	7,521,039	95.5	6,792,818	90.3
軽油引取税		29,310,473	92.9	28,485,475	97.2	27,976,799	98.2
入猟税		47,600	96.0	45,246	95.1	43,042	95.1
合 計		226,554,225	102.5	217,369,489	95.9	192,055,198	88.4

税目	区分	平成15年度		平成16年度		平成17年度	
		収入額	前年対比	収入額	前年対比	収入額	前年対比
個人県民税		25,622,975	94.0	24,722,518	96.5	25,468,317	103.0
法人県民税		9,052,217	106.1	9,545,875	105.5	10,118,246	106.0
利子割県民税		3,002,788	62.6	3,372,860	112.3	1,730,591	51.3
配当割県民税		19,209	-	308,408	1,605.5	608,199	197.2
株式等譲渡所得割県民税		24	-	331,154	1,379,808.3	696,708	210.4
個人事業税		1,717,553	93.1	1,703,930	99.2	1,678,284	98.5
法人事業税		51,670,588	106.4	55,089,731	106.6	59,968,472	108.9
地方消費税譲渡割		17,655,152	98.2	18,287,616	103.6	18,098,595	99.0
地方消費税貨物割		800,985	169.6	661,618	82.6	942,827	142.5
不動産取得税		5,036,217	78.5	5,563,381	110.5	5,810,539	104.4
県たばこ税		4,516,220	102.5	4,603,237	101.9	4,483,026	97.4
ゴルフ場利用税		962,848	93.6	906,646	94.2	914,874	100.9
特別地方消費税		3,802	167.9	69	1.8	(平成12年度廃止)	-
自動車税		33,487,618	98.9	33,030,249	98.6	33,674,806	102.0
鉦区税		13,303	94.4	13,072	98.3	13,002	99.5
狩猟者登録税		57,807	95.7	(平成15年度廃止)	-	-	-
固定資産税		447,481	76.4	678,659	151.7	417,026	61.4
核燃料税		1,735,294	124.8	1,798,586	103.6	3,173,580	176.4
自動車取得税		7,005,460	103.1	6,915,996	98.7	6,922,930	100.1
軽油引取税		26,862,935	96.0	26,178,052	97.5	26,452,531	101.0
入猟税		41,688	96.9	(平成15年度廃止)	-	-	-
狩猟税		-	-	92,675	-	88,072	95.0
合 計		189,712,164	98.8	193,804,332	102.2	201,260,625	103.8

(単位:千円、%)

税目	区分	平成18年度		平成19年度		平成20年度	
		収入額	前年対比	収入額	前年対比	収入額	前年対比
個人県民税		28,963,475	113.7	53,301,240	184.0	56,011,571	105.1
法人県民税		11,193,420	110.6	13,114,845	117.2	11,059,594	84.3
利子割県民税		1,328,718	76.8	1,669,681	125.7	1,675,141	100.3
配当割県民税		868,350	142.8	1,079,502	124.3	368,382	34.1
株式等譲渡所得割県民税		599,085	86.0	532,566	88.9	121,927	22.9
個人事業税		1,658,057	98.8	1,673,301	100.9	1,639,912	98.0
法人事業税		65,161,852	108.7	71,874,826	110.3	67,689,116	94.2
地方消費税譲渡割		19,336,209	106.8	18,644,765	96.4	18,801,185	100.8
地方消費税貨物割		1,082,311	114.8	984,890	91.0	2,276,107	231.1
不動産取得税		5,610,069	96.5	5,801,317	103.4	5,137,671	88.6
県たばこ税		4,582,646	102.2	4,508,676	98.4	4,285,905	95.1
ゴルフ場利用税		939,179	102.7	918,754	97.8	906,041	98.6
自動車税		33,026,678	98.1	32,774,263	99.2	31,951,596	97.5
鉦区税		12,884	99.1	12,729	98.8	12,277	96.4
固定資産税		461,715	110.7	463,453	100.4	309,640	66.8
核燃料税		3,612,453	113.8	3,917,192	108.4	3,593,577	91.7
自動車取得税		6,991,081	101.0	6,580,421	94.1	5,610,359	85.3
軽油引取税		26,132,971	98.8	25,666,205	98.2	22,610,327	88.1
狩猟税		84,568	96.0	79,455	94.0	76,117	95.8
産業廃棄物税		379,567	-	570,641	150.3	604,211	105.9
合 計		212,025,288	105.3	244,168,722	115.2	234,740,656	96.1

税目	区分	平成21年度		平成22年度		平成23年度	
		収入額	前年対比	収入額	前年対比	収入額	前年対比
個人県民税		55,175,106	98.5	50,213,716	91.0	46,852,066	93.3
法人県民税		6,938,191	62.7	7,352,563	106.0	7,697,686	104.7
利子割県民税		1,534,080	91.6	1,249,312	81.4	1,063,149	85.1
配当割県民税		325,459	88.3	406,806	125.0	453,331	111.4
株式等譲渡所得割県民税		156,334	128.2	114,949	73.5	86,493	75.2
個人事業税		1,511,184	92.2	1,325,962	87.7	1,216,411	91.7
法人事業税		38,572,100	57.0	28,250,552	73.2	28,793,262	101.9
地方消費税譲渡割		17,552,606	93.4	19,517,829	111.2	16,166,544	82.8
地方消費税貨物割		1,341,545	58.9	1,133,617	84.5	823,988	72.7
不動産取得税		4,434,766	86.3	3,745,340	84.5	2,679,802	71.6
県たばこ税		4,090,780	95.4	3,837,125	93.8	5,097,319	132.8
ゴルフ場利用税		883,019	97.5	803,148	91.0	525,212	65.4
自動車税		31,417,151	98.3	30,634,487	97.5	29,826,241	97.4
鉦区税		12,334	100.5	12,710	103.0	13,084	102.9
固定資産税		462,712	149.4	0	0.0	0	-
核燃料税		5,097,687	141.9	4,645,387	91.1	847,946	18.3
自動車取得税		3,583,922	63.9	2,946,294	82.2	2,724,582	92.5
軽油引取税		20,007,094	88.5	20,666,309	103.3	24,634,844	119.2
狩猟税		72,206	94.9	66,800	92.5	46,754	70.0
産業廃棄物税		497,557	82.3	580,828	116.7	473,055	81.4
旧法による税(自動車取得税)		955	-	-	-	-	-
旧法による税(軽油引取税)		2,260,287	-	-	-	-	-
合 計		195,927,075	83.5	177,503,734	90.6	170,021,769	95.8

(単位:千円、%)

税目	区分	平成24年度		平成25年度		平成26年度	
		収入額	前年対比	収入額	前年対比	収入額	前年対比
個人県民税		50,436,143	107.6	54,111,605	107.3	56,366,217	104.2
法人県民税		10,103,497	131.3	9,656,880	95.6	11,431,282	118.4
利子割県民税		887,220	83.5	858,682	96.8	711,088	82.8
配当割県民税		471,733	104.1	1,029,532	218.2	2,078,486	201.9
株式等譲渡所得割県民税		109,273	126.3	1,431,531	1310.1	1,097,282	76.7
個人事業税		1,479,395	121.6	2,195,868	148.4	2,271,599	103.4
法人事業税		35,288,190	122.6	40,654,611	115.2	46,621,608	114.7
地方消費税譲渡割		18,758,587	116.0	18,203,663	97.0	21,295,012	117.0
地方消費税貨物割		1,164,277	141.3	1,355,636	116.4	1,693,198	124.9
不動産取得税		3,446,675	128.6	3,566,202	103.5	3,812,188	106.9
県たばこ税		4,880,162	95.7	2,974,674	61.0	2,750,524	92.5
ゴルフ場利用税		662,792	126.2	678,098	102.3	655,317	96.6
自動車税		30,321,322	101.7	30,289,823	99.9	30,430,971	100.5
鉱区税		13,089	100.0	12,870	98.3	12,275	95.4
固定資産税		0	-	44,544	-	0	-
核燃料税		1,438	0.2	(平成24年度廃止)	-	-	-
自動車取得税		4,215,969	154.7	4,068,228	96.5	1,818,098	44.7
軽油引取税		23,366,927	94.9	23,544,949	100.8	24,005,840	102.0
狩猟税		48,082	102.8	43,153	89.7	39,450	91.4
産業廃棄物税		763,664	161.4	706,742	92.5	637,574	90.2
合 計		186,418,435	109.6	195,427,291	104.8	207,728,008	106.3

税目	区分	平成27年度		平成28年度		平成29年度	
		収入額	前年対比	収入額	前年対比	収入額	前年対比
個人県民税		58,383,848	103.6	59,290,627	101.6	60,859,827	102.6
法人県民税		10,440,067	91.3	8,670,866	83.1	8,658,020	99.9
利子割県民税		649,627	91.4	446,885	68.8	605,850	135.6
配当割県民税		1,662,058	80.0	934,953	56.3	1,271,852	136.0
株式等譲渡所得割県民税		1,289,025	117.5	514,020	39.9	1,202,570	234.0
個人事業税		2,699,506	118.8	2,494,654	92.4	2,359,933	94.6
法人事業税		54,256,134	116.4	59,725,846	110.1	57,174,628	95.7
地方消費税譲渡割		38,792,095	182.2	38,878,702	100.2	38,784,239	99.8
地方消費税貨物割		1,403,562	82.9	1,354,249	96.5	1,539,582	113.7
不動産取得税		3,941,983	103.4	3,590,708	91.1	4,235,461	118.0
県たばこ税		2,756,537	100.2	2,651,643	96.2	2,453,724	92.5
ゴルフ場利用税		674,469	102.9	667,522	99.0	622,384	93.2
自動車税		30,543,684	100.4	30,537,072	100.0	30,649,541	100.4
鉱区税		11,601	94.5	10,984	94.7	10,608	96.6
固定資産税		383,347	-	1,331,626	347.4	2,474,551	185.8
自動車取得税		2,631,448	144.7	2,616,473	99.4	3,155,101	120.6
軽油引取税		24,691,619	102.9	24,231,410	98.1	23,767,159	98.1
狩猟税		24,939	63.2	16,784	67.3	16,263	96.9
産業廃棄物税		594,811	93.3	468,812	78.8	476,345	101.6
合 計		235,830,360	113.5	238,433,836	101.1	240,317,638	100.8

(単位: 千円、%)

税目	区分	平成30年度		令和元年度		令和2年度	
		収入額	前年対比	収入額	前年対比	収入額	前年対比
個人県民税		60,841,612	100.0	60,851,308	100.0	60,679,965	99.7
法人県民税		8,831,770	102.0	8,449,116	95.7	6,432,479	76.1
利子割県民税		523,404	86.4	258,195	49.3	316,369	122.5
配当割県民税		969,636	76.2	1,299,179	134.0	1,057,343	81.4
株式等譲渡所得割県民税		760,657	63.3	635,336	83.5	1,194,785	188.1
個人事業税		2,113,632	89.6	1,869,354	88.4	1,995,383	106.7
法人事業税		57,729,503	101.0	55,368,196	95.9	53,076,291	95.9
地方消費税譲渡割		36,301,600	93.6	35,276,214	97.2	42,117,347	119.4
地方消費税貨物割		1,714,837	111.4	1,808,630	105.5	2,007,671	111.0
不動産取得税		4,144,400	97.9	3,026,639	73.0	4,070,819	134.5
県たばこ税		2,397,940	97.7	2,442,999	101.9	2,338,322	95.7
ゴルフ場利用税		596,347	95.8	562,976	94.4	513,995	91.3
自動車税 (自動車税種別割)		30,671,766	100.1	30,462,653	99.3	30,259,243	99.3
鉱区税		10,438	98.4	10,382	99.5	10,349	99.7
固定資産税		3,480,601	140.7	4,401,838	126.5	5,403,322	122.8
自動車取得税 (自動車税環境性能割)		3,130,960	99.2	2,337,058	74.6	1,362,119	58.3
軽油引取税		24,136,557	101.6	24,717,507	102.4	26,514,522	107.3
狩猟税		14,904	91.6	14,891	99.9	14,202	95.4
産業廃棄物税		518,168	108.8	477,022	92.1	438,144	91.8
合 計		238,888,732	99.4	234,269,493	98.1	239,802,670	102.4

※令和元・2年度自動車税については自動車税種別割を含む。

※令和元・2年度自動車取得税については自動車税環境性能割を含む。

税目	区分	令和3年度		令和4年度		令和5年度	
		収入額	前年対比	収入額	前年対比	収入額	前年対比
個人県民税		59,611,214	98.2	60,216,315	101.0	60,771,219	100.9
法人県民税		5,830,408	90.6	5,509,696	94.5	5,493,822	99.7
利子割県民税		246,683	78.0	134,273	54.4	121,142	90.2
配当割県民税		1,751,368	165.6	1,399,994	79.9	1,610,108	115.0
株式等譲渡所得割県民税		1,851,792	155.0	983,374	53.1	1,740,755	177.0
個人事業税		1,966,370	98.5	2,016,930	102.6	1,971,817	97.8
法人事業税		61,208,047	115.3	62,663,818	102.4	68,271,723	108.9
地方消費税譲渡割		42,931,515	101.9	42,525,822	99.1	43,454,309	102.2
地方消費税貨物割		2,354,031	117.3	4,126,536	175.3	4,594,387	111.3
不動産取得税		3,893,948	95.7	4,049,582	104.0	3,618,619	89.4
県たばこ税		2,470,949	105.7	2,589,585	104.8	2,573,219	99.4
ゴルフ場利用税		553,395	107.7	539,904	97.6	530,624	98.3
自動車税種別割		30,038,528	99.3	30,064,302	100.1	29,695,404	98.8
鉱区税		10,338	99.9	10,422	100.8	10,373	99.5
固定資産税		4,848,461	89.7	2,828,878	58.3	2,851,045	100.8
自動車税環境性能割		1,314,467	96.5	1,621,059	123.3	2,096,184	129.3
軽油引取税		25,083,911	94.6	23,063,060	91.9	21,675,163	94.0
狩猟税		13,583	95.6	12,882	94.8	12,364	96.0
産業廃棄物税		416,800	95.1	418,748	100.5	450,312	107.5
合 計		246,395,808	102.7	244,775,180	99.3	251,542,589	102.8

※令和3・4・5年度自動車税種別割については自動車税を含む。令和5年度自動車税環境性能割については自動車取得税を含む。



(単位:千円、%)

税目	区分	令和6年度	
		収入額	前年対比
個人県民税		56,984,042	93.8
法人県民税		5,719,927	104.1
利子割県民税		282,645	233.3
配当割県民税		2,431,778	151.0
株式等譲渡所得割県民税		3,137,238	180.2
個人事業税		1,992,107	101.0
法人事業税		65,415,568	95.8
地方消費税譲渡割		48,455,698	111.5
地方消費税貨物割		3,372,702	73.4
不動産取得税		4,006,558	110.7
県たばこ税		2,519,034	97.9
ゴルフ場利用税		508,910	95.9
自動車税種別割		29,320,555	98.7
鉱区税		10,373	100.0
固定資産税		1,768,565	62.0
自動車税環境性能割		2,090,904	99.7
軽油引取税		21,717,654	100.2
狩猟税		12,227	98.9
産業廃棄物税		490,139	108.8
合 計		250,236,624	99.5

※令和6年度自動車税種別割については自動車税を含む。

## 2 税外収入決算額

### (1) 総括

(単位:円、%)

区分 年度	予算額	調定額 A	収入額 B	過誤納金未処理額 C	不納欠損額 D	未納繰越額 A-B+C-D	収入歩合 (B-C)/A
昭和53年度	276,202,000	392,743,154	301,216,231	655,427	2,212,503	89,969,847	76.5
昭和54年度	387,604,000	520,748,384	411,739,797	825,687	782,641	109,051,633	78.9
昭和55年度	393,703,000	580,991,826	421,551,449	824,157	7,404,856	152,859,678	72.4
昭和56年度	403,161,000	623,202,260	420,889,556	1,507,709	9,385,162	194,435,251	67.3
昭和57年度	413,950,000	673,081,475	435,028,689	1,031,327	11,685,496	227,398,617	64.5
昭和58年度	347,038,000	700,761,208	423,817,874	1,115,396	3,888,412	274,170,318	60.3
昭和59年度	350,247,000	846,646,649	515,674,812	2,061,784	5,885,291	327,148,330	60.7
昭和60年度	350,017,000	895,457,543	497,377,816	3,198,937	15,179,201	386,099,463	55.2
昭和61年度	500,381,000	1,018,276,710	539,425,231	2,093,457	11,657,425	469,287,511	52.8
昭和62年度	530,055,000	1,140,270,428	609,863,810	3,211,827	17,932,879	515,685,566	53.2
昭和63年度	579,207,000	1,191,468,995	615,145,501	1,990,603	19,257,658	559,056,439	51.5
平成元年度	500,105,000	1,198,639,747	573,691,148	1,820,684	25,129,172	601,640,111	47.7
平成2年度	680,639,000	1,306,054,035	723,337,226	2,281,671	21,534,188	563,464,292	55.2
平成3年度	700,627,000	1,328,470,428	742,047,261	2,124,762	37,319,651	551,228,278	55.7
平成4年度	650,856,000	1,325,587,293	737,593,505	1,887,924	38,797,867	551,083,845	55.5
平成5年度	665,608,000	1,257,107,773	705,934,298	2,831,037	38,350,261	515,654,251	55.9
平成6年度	652,977,000	1,195,931,414	713,965,387	3,791,223	49,296,524	436,460,726	59.4
平成7年度	623,308,000	1,082,761,838	661,466,671	1,983,636	73,722,633	349,556,170	60.9
平成8年度	627,735,000	1,016,521,824	654,337,864	2,182,837	54,601,411	309,765,386	64.2
平成9年度	640,296,000	981,308,596	659,309,506	2,523,751	44,237,194	280,285,647	66.9
平成10年度	587,596,000	926,887,301	609,683,608	2,291,421	27,568,610	291,926,504	65.5
平成11年度	577,759,000	923,095,062	605,697,851	2,667,481	18,390,651	301,674,041	65.3
平成12年度	605,119,000	946,836,049	655,433,954	2,302,293	21,698,287	272,006,101	69.0
平成13年度	339,625,000	816,709,308	373,467,559	2,690,641	16,651,900	429,280,490	45.4
平成14年度	357,640,000	1,235,494,813	417,872,537	2,555,525	45,404,387	774,773,414	33.6
平成15年度	487,880,000	1,311,055,702	543,924,648	2,043,164	35,718,341	733,455,877	41.3
平成16年度	376,141,000	1,159,447,884	362,175,277	2,205,938	18,455,808	781,022,737	31.0
平成17年度	450,370,000	1,140,936,793	459,854,673	2,018,732	185,541,970	497,558,882	40.1
平成18年度	439,680,000	917,844,336	454,325,417	1,908,919	60,226,615	405,201,223	49.3
平成19年度	530,383,000	822,573,805	541,868,249	1,515,728	39,987,559	242,233,725	65.7
平成20年度	494,858,000	644,500,158	507,504,279	1,129,688	24,281,753	113,843,814	78.6
平成21年度	401,187,000	514,471,802	385,630,483	1,246,876	24,219,875	105,868,320	74.7
平成22年度	391,620,000	456,786,916	346,627,367	1,301,104	22,348,707	89,111,946	75.6
平成23年度	157,368,000	393,387,786	282,231,595	1,175,532	13,762,866	98,568,857	71.4
平成24年度	353,164,000	516,021,732	433,426,027	1,224,896	4,922,776	78,897,825	83.8
平成25年度	379,834,000	462,214,323	384,421,701	1,231,533	14,688,370	64,335,785	82.9
平成26年度	295,989,000	430,157,255	354,018,724	523,784	11,717,756	64,944,559	82.2
平成27年度	290,438,000	387,153,787	305,772,059	463,750	4,879,082	76,966,396	78.9
平成28年度	277,664,700	434,935,768	333,781,247	671,944	2,662,777	99,163,688	76.6
平成29年度	223,008,200	432,747,359	320,133,061	644,884	4,302,359	108,956,823	73.8
平成30年度	257,843,600	503,892,929	331,801,580	319,117	6,520,634	165,889,832	65.8
令和元年度	239,882,000	439,829,182	248,494,779	334,132	9,946,083	181,722,452	56.4
令和2年度	208,798,000	457,712,377	238,350,095	296,617	12,054,368	207,604,531	52.0
令和3年度	191,573,000	423,342,182	213,903,643	252,775	8,617,069	201,074,245	50.5
令和4年度	196,079,000	433,684,327	260,626,534	375,048	20,419,834	153,013,007	60.0
令和5年度	181,060,000	404,576,849	260,707,477	321,212	31,718,891	112,471,693	64.4
令和6年度	232,771,900	400,422,520	259,508,557	360,148	22,498,082	118,776,029	64.7

## (2) 科目別

(単位:千円、%)

区 分 科 目	昭和53年度		昭和54年度		昭和55年度		昭和56年度		昭和57年度	
	収入額	前年対比	収入額	前年対比	収入額	前年対比	収入額	前年対比	収入額	前年対比
諸 収 入	301,216	94.0	411,740	136.7	421,551	102.4	420,890	99.8	435,029	103.4
延 滞 金	238,345	92.5	339,535	142.5	328,586	96.8	311,760	94.9	323,107	103.6
加 算 金	62,866	99.9	72,204	114.9	92,961	128.7	109,124	117.4	111,872	102.5
過少申告加算金	8,711	79.8	8,013	92.0	10,732	133.9	9,748	90.8	12,053	123.6
不申告加算金	18,552	101.2	22,054	118.9	23,906	108.4	25,953	108.6	27,151	104.6
重 加 算 金	35,603	105.7	42,137	118.4	58,323	138.4	73,423	125.9	72,668	99.0
滞 納 処 分 費	5	19.2	1	20.0	4	400.0	6	150.0	50	833.3

区 分 科 目	昭和58年度		昭和59年度		昭和60年度		昭和61年度		昭和62年度	
	収入額	前年対比	収入額	前年対比	収入額	前年対比	収入額	前年対比	収入額	前年対比
諸 収 入	423,818	97.4	515,675	121.7	497,378	96.5	539,425	108.5	609,864	113.1
延 滞 金	316,134	97.8	386,854	122.4	382,997	99.0	408,031	106.5	463,809	113.7
加 算 金	107,648	96.2	128,566	119.4	114,364	89.0	131,014	114.6	145,996	111.4
過少申告加算金	9,781	81.1	12,078	123.5	11,057	91.5	11,173	101.0	11,799	105.6
不申告加算金	26,139	96.3	27,148	103.9	28,529	105.1	30,588	107.2	33,203	108.5
重 加 算 金	71,728	98.7	89,340	124.6	74,778	83.7	89,253	119.4	100,994	113.2
滞 納 処 分 費	36	72.0	255	708.3	17	6.7	380	2235.3	59	15.5

区 分 科 目	昭和63年度		平成元年度		平成2年度		平成3年度		平成4年度	
	収入額	前年対比	収入額	前年対比	収入額	前年対比	収入額	前年対比	収入額	前年対比
諸 収 入	615,146	100.9	573,691	93.3	723,337	126.1	742,047	102.6	737,594	99.4
延 滞 金	440,584	95.0	417,163	94.7	494,549	118.6	475,082	96.1	475,052	99.9
加 算 金	174,355	119.4	156,420	89.7	228,107	145.8	266,566	116.9	261,686	98.2
過少申告加算金	24,944	211.4	16,991	68.1	18,211	107.2	35,173	193.1	16,458	46.8
不申告加算金	35,749	107.7	23,304	65.2	26,609	114.2	23,893	89.8	15,845	66.3
重 加 算 金	113,662	112.5	116,125	102.2	183,287	157.8	207,500	113.2	229,383	110.5
滞 納 処 分 費	207	350.8	108	52.2	681	630.6	399	58.6	856	214.5

区 分 科 目	平成5年度		平成6年度		平成7年度		平成8年度		平成9年度	
	収入額	前年対比	収入額	前年対比	収入額	前年対比	収入額	前年対比	収入額	前年対比
諸 収 入	705,934	95.7	713,965	101.1	661,467	92.6	654,338	98.9	659,309	100.8
延 滞 金	439,185	92.4	447,059	101.8	418,947	93.7	434,477	103.7	437,084	100.6
加 算 金	266,143	101.7	265,978	99.9	242,250	91.1	219,127	90.5	222,023	101.3
過少申告加算金	13,047	79.3	20,887	160.1	7,788	37.3	9,617	123.5	14,336	149.1
不申告加算金	23,011	145.2	13,214	57.4	10,290	77.9	13,701	133.1	9,839	71.8
重 加 算 金	230,085	100.3	231,877	100.8	224,172	96.7	195,809	87.3	197,848	101.0
滞 納 処 分 費	606	70.8	928	153.1	270	29.1	734	271.9	202	27.5

(単位:千円、%)

科 目	区 分	平成10年度		平成11年度		平成12年度		平成13年度		平成14年度	
		収入額	前年対比	収入額	前年対比	収入額	前年対比	収入額	前年対比	収入額	前年対比
諸	収 入	609,684	92.5	605,698	99.3	655,434	108.2	373,468	57.0	417,872	111.9
	延 滞 金	418,185	95.7	431,377	103.2	432,110	100.2	295,200	68.3	320,576	108.6
	加 算 金	191,499	86.3	173,994	90.9	222,700	128.0	78,216	35.1	97,122	124.2
	過少申告加算金	15,161	105.8	11,316	74.6	24,547	216.9	13,554	55.2	21,777	160.7
	不申告加算金	10,727	109.0	9,251	86.2	10,790	116.6	4,440	41.1	4,629	104.3
	重 加 算 金	165,611	83.7	153,427	92.6	187,363	122.1	60,222	32.1	70,716	117.4
	滞 納 処 分 費	0	0.0	327	-	624	190.8	52	8.3	174	334.6

科 目	区 分	平成15年度		平成16年度		平成17年度		平成18年度		平成19年度	
		収入額	前年対比	収入額	前年対比	収入額	前年対比	収入額	前年対比	収入額	前年対比
諸	収 入	543,925	130.2	362,175	66.6	459,856	127.0	454,325	98.8	542,117	119.3
	延 滞 金	379,433	118.4	297,158	78.3	287,645	96.8	280,878	97.6	305,483	108.8
	加 算 金	164,492	169.4	64,670	39.3	171,880	265.8	172,745	100.5	236,385	136.8
	過少申告加算金	6,665	30.6	7,282	109.3	10,027	137.7	7,779	77.6	15,962	205.2
	不申告加算金	4,123	89.1	4,193	101.7	4,038	96.3	4,681	115.9	3,163	67.6
	重 加 算 金	153,704	217.4	53,195	34.6	157,815	296.7	160,285	101.6	217,260	135.5
	滞 納 処 分 費	0	0.0	347	-	331	95.4	702	212.1	249	35.5

科 目	区 分	平成20年度		平成21年度		平成22年度		平成23年度		平成24年度	
		収入額	前年対比	収入額	前年対比	収入額	前年対比	収入額	前年対比	収入額	前年対比
諸	収 入	507,504	93.6	385,630	76.0	346,627	89.9	282,231	81.4	433,426	153.6
	延 滞 金	410,364	134.3	302,764	73.8	302,095	99.8	244,160	80.8	382,570	156.6
	加 算 金	95,991	40.6	82,407	85.8	44,081	53.5	38,069	86.4	50,691	133.2
	過少申告加算金	11,865	74.3	12,256	103.3	8,777	71.6	4,187	47.7	3,941	94.1
	不申告加算金	2,665	84.3	2,304	86.5	2,381	103.3	723	30.4	2,464	340.8
	重 加 算 金	81,461	37.5	67,847	83.3	32,923	48.5	33,159	100.7	44,286	133.6
	滞 納 処 分 費	1,149	461.4	459	39.9	451	98.3	2	0.4	165	8250.0

科 目	区 分	平成25年度		平成26年度		平成27年度		平成28年度		平成29年度	
		収入額	前年対比	収入額	前年対比	収入額	前年対比	収入額	前年対比	収入額	前年対比
諸	収 入	384,422	88.7	354,018	92.1	305,772	86.4	333,781	109.2	320,133	95.9
	延 滞 金	354,384	92.6	302,837	85.5	274,061	90.5	281,535	102.7	258,141	91.7
	加 算 金	30,010	59.2	50,741	169.1	31,282	61.7	51,436	164.4	60,422	117.5
	過少申告加算金	1,604	40.7	2,925	182.4	1,642	56.1	9,857	600.3	5,246	53.2
	不申告加算金	2,711	110.0	2,722	100.4	1,992	73.2	3,327	167.0	9,090	273.2
	重 加 算 金	25,695	58.0	45,094	175.5	27,648	61.3	38,252	138.4	46,086	120.5
	滞 納 処 分 費	28	17.0	440	1571.4	429	97.5	810	188.8	1,570	193.8

(単位:千円、%)

科 目	区 分	平成30年度		令和元年度		令和2年度		令和3年度		令和4年度	
		収入額	前年対比	収入額	前年対比	収入額	前年対比	収入額	前年対比	収入額	前年対比
諸	収 入	331,802	103.6	248,495	74.9	238,350	95.9	213,904	89.7	260,627	121.8
	延 滞 金	242,117	93.8	207,194	85.6	201,449	97.2	178,248	88.5	176,222	98.9
	加 算 金	89,232	147.7	41,300	46.3	34,879	84.5	31,038	89.0	84,399	271.9
	過少申告加算金	5,025	95.8	3,465	69.0	2,001	57.7	1,512	75.6	27,657	1829.2
	不申告加算金	5,440	59.8	3,224	59.3	3,830	118.8	4,104	107.2	3,354	81.7
	重 加 算 金	78,768	170.9	34,611	43.9	29,048	83.9	25,422	87.5	53,387	210.0
	滞 納 処 分 費	453	28.9	1	0.2	2,022	202200.0	4,618	228.4	6	0.1

科 目	区 分	令和5年度		令和6年度	
		収入額	前年対比	収入額	前年対比
諸	収 入	260,707	100.0	259,509	99.5
	延 滞 金	211,859	120.2	180,126	85.0
	加 算 金	48,848	57.9	79,362	162.5
	過少申告加算金	3,871	14.0	3,309	85.5
	不申告加算金	2,705	80.6	4,793	177.2
	重 加 算 金	42,272	79.2	71,260	168.6
	滞 納 処 分 費	0	0.0	21	-

### 3 県税の納税義務者数等

(単位: 人、件)

区分 年度	調 定		収 入		不 納 欠 損		未 納 繰 越		督促件数	過誤納金 未処理件数
	義務者数	件数	義務者数	件数	義務者数	件数	義務者数	件数		
昭和53年度	578,697	904,272	575,667	890,712	241	547	5,192	13,013	129,669	65
昭和54年度	627,273	975,623	623,272	960,147	264	623	7,120	14,853	138,891	113
昭和55年度	735,386	1,003,329	730,414	984,410	391	949	8,092	17,970	154,285	55
昭和56年度	657,403	1,031,728	651,316	1,007,889	489	1,070	10,908	22,769	162,348	79
昭和57年度	862,387	1,053,562	855,007	1,024,157	432	1,039	13,995	28,366	175,386	193
昭和58年度	869,617	1,072,358	860,809	1,034,955	543	1,345	17,630	36,058	182,748	66
昭和59年度	882,700	1,095,847	872,801	1,049,677	609	1,403	21,953	44,767	194,127	90
昭和60年度	887,399	1,114,741	877,710	1,061,465	910	2,531	23,984	50,745	201,783	76
昭和61年度	751,961	1,137,525	743,608	1,082,210	1,274	2,774	21,282	52,541	241,895	45
昭和62年度	766,591	1,168,105	759,365	1,115,398	1,264	3,086	17,424	49,621	238,906	38
昭和63年度	795,983	1,235,589	789,496	1,185,432	1,642	4,188	15,573	45,969	236,102	73
平成元年度	835,306	1,238,117	830,113	1,197,463	1,780	4,862	12,162	35,792	204,681	96
平成2年度	850,369	1,282,426	846,598	1,252,702	1,527	4,268	8,626	25,456	206,460	134
平成3年度	875,105	1,299,816	871,750	1,277,905	1,189	3,450	6,591	18,461	207,363	64
平成4年度	888,184	1,302,466	884,768	1,284,621	958	3,560	5,967	14,285	224,770	76
平成5年度	882,169	1,290,568	878,333	1,274,695	560	2,063	6,438	13,810	227,693	95
平成6年度	904,527	1,323,108	901,436	1,309,741	429	1,865	5,366	11,502	240,385	90
平成7年度	929,526	1,356,927	926,530	1,345,428	372	1,856	4,974	9,713	224,647	113
平成8年度	959,833	1,397,164	956,217	1,385,649	360	894	5,595	10,621	236,050	192
平成9年度	946,011	1,397,744	940,822	1,383,491	328	1,093	7,552	13,160	258,549	156
平成10年度	942,776	1,383,314	937,229	1,367,737	283	686	8,552	14,891	270,930	171
平成11年度	939,625	1,374,762	934,624	1,359,988	203	602	8,299	14,172	270,419	86
平成12年度	945,573	1,348,904	940,929	1,335,742	204	519	7,790	12,643	268,274	76
平成13年度	906,696	1,322,205	902,099	1,309,036	285	676	8,012	12,493	255,795	95
平成14年度	913,929	1,321,968	908,454	1,308,306	283	699	8,802	12,962	255,457	72
平成15年度	905,840	1,309,134	900,476	1,295,859	351	930	8,628	12,345	257,990	86
平成16年度	895,380	1,295,918	889,122	1,281,423	505	1,273	9,823	13,222	222,477	104
平成17年度	888,488	1,285,394	883,152	1,272,844	420	747	8,690	11,803	229,065	67
平成18年度	877,035	1,257,814	871,646	1,245,621	401	810	8,445	11,383	220,977	129
平成19年度	821,841	1,239,047	817,641	1,227,892	425	741	8,086	10,414	184,700	104
平成20年度	796,404	1,152,906	790,076	1,140,138	368	636	9,197	12,132	177,974	24
平成21年度	784,997	1,121,219	777,761	1,105,786	400	661	11,204	14,772	167,516	21
平成22年度	769,117	1,098,640	759,677	1,078,310	277	412	14,779	19,918	161,864	11
平成23年度	748,496	1,073,192	735,565	1,044,742	401	690	20,530	27,760	126,313	14
平成24年度	762,063	1,113,258	755,270	1,090,362	434	724	14,972	22,172	142,485	4
平成25年度	766,983	1,131,103	760,763	1,109,624	722	1,318	13,145	20,161	143,818	14
平成26年度	753,437	1,126,692	747,846	1,107,046	628	1,091	11,849	18,555	131,820	22
平成27年度	759,873	1,142,456	755,021	1,124,773	559	874	10,390	16,809	128,058	13
平成28年度	762,334	1,143,681	757,392	1,126,248	520	816	10,325	16,617	119,611	9
平成29年度	760,021	1,141,771	755,255	1,123,826	553	1,030	10,341	16,915	116,542	12
平成30年度	754,643	1,133,313	750,076	1,115,103	662	1,324	10,210	16,886	111,475	8
令和元年度	747,802	1,112,703	742,547	1,093,766	647	1,179	11,078	17,758	103,677	19
令和2年度	737,984	1,105,383	734,303	1,088,618	779	1,432	9,078	15,333	77,524	12
令和3年度	728,824	1,090,231	725,477	1,074,931	869	1,602	8,712	13,698	76,821	11
令和4年度	720,165	1,074,871	716,743	1,060,674	822	1,533	8,287	12,664	75,857	33
令和5年度	716,888	1,071,693	713,542	1,058,302	745	1,272	7,876	12,119	78,448	8
令和6年度	712,375	1,066,949	709,113	1,054,162	684	1,217	7,437	11,570	75,222	7

- (注) 1 個人県民税を除く。  
2 調定及び収入の義務者数には、滞納繰越分を含まない。  
3 過誤納金未処理の件数は、歳入還付分のみである。

## 4 過 誤 納 金

(単位:円)

年度	区分	発 生 額 (合計金額)	処 理 額			年度末現在額 (未処理額)	還付加算金
			還 付	充 当	計		
平成17年度	歳入還付	2,563,867,767	2,442,433,040	119,777,922	2,562,210,962	1,656,805	10,083,000
	歳出還付	1,993,290,510	1,645,125,404	308,776,083	1,953,901,487	39,389,023	35,072,000
平成18年度	歳入還付	2,454,863,300	2,410,008,132	43,900,819	2,453,908,951	954,349	10,571,807
	歳出還付	3,009,906,178	2,737,781,334	261,930,383	2,999,711,717	10,194,461	228,273,093
平成19年度	歳入還付	2,455,532,750	2,374,832,376	68,254,055	2,443,086,431	12,446,319	13,527,839
	歳出還付	2,116,022,695	1,829,798,995	271,695,537	2,101,494,532	14,528,163	37,723,861
平成20年度	歳入還付	2,873,214,146	2,687,604,514	184,234,128	2,871,838,642	1,375,504	22,541,500
	歳出還付	2,298,334,216	2,140,211,744	142,765,509	2,282,977,253	15,356,963	59,242,200
平成21年度	歳入還付	2,207,760,110	2,100,236,195	107,259,248	2,207,495,443	264,667	17,256,500
	歳出還付	5,194,332,407	5,042,734,914	144,312,122	5,187,047,036	7,285,371	134,631,100
平成22年度	歳入還付	1,461,058,463	1,389,948,707	71,037,045	1,460,985,752	72,711	3,926,433
	歳出還付	969,139,380	929,221,369	25,109,388	954,330,757	14,808,623	21,465,561
平成23年度	歳入還付	1,334,569,478	1,102,414,257	231,856,739	1,334,270,996	298,482	6,184,936
	歳出還付	1,188,863,963	1,148,278,280	25,389,708	1,173,667,988	15,195,975	30,400,005
平成24年度	歳入還付	1,558,436,115	1,505,661,761	52,738,239	1,558,400,000	36,115	5,277,808
	歳出還付	930,586,664	887,546,002	31,109,331	918,655,333	11,931,331	35,399,745
平成25年度	歳入還付	2,123,019,108	2,031,321,214	91,183,129	2,122,504,343	514,765	11,563,282
	歳出還付	1,145,294,314	1,102,358,980	24,071,759	1,126,430,739	18,863,575	25,959,333
平成26年度	歳入還付	2,282,274,917	2,182,569,490	97,483,765	2,280,053,255	2,221,662	6,120,615
	歳出還付	1,297,841,950	1,255,784,327	31,258,054	1,287,042,381	10,799,569	12,246,296
平成27年度	歳入還付	2,621,426,351	2,565,875,970	55,036,798	2,620,912,768	513,583	6,227,076
	歳出還付	1,753,905,075	1,715,197,525	24,952,559	1,740,150,084	13,754,991	11,951,114
平成28年度	歳入還付	3,258,453,884	3,222,950,529	35,211,047	3,258,161,576	292,308	8,918,069
	歳出還付	2,639,074,191	2,499,842,711	49,100,855	2,548,943,566	90,130,625	32,250,176
平成29年度	歳入還付	3,012,257,809	2,977,633,953	33,991,879	3,011,625,832	631,977	6,194,821
	歳出還付	3,776,117,823	3,727,897,091	20,246,563	3,748,143,654	27,974,169	32,087,200
平成30年度	歳入還付	2,965,277,242	2,916,641,144	48,556,784	2,965,197,928	79,314	8,517,331
	歳出還付	2,437,996,748	2,399,748,731	21,543,616	2,421,292,347	16,704,401	17,004,655
令和元年度	歳入還付	3,038,900,312	2,987,047,469	51,327,587	3,038,375,056	525,256	6,568,961
	歳出還付	2,401,164,175	2,371,097,873	19,882,386	2,390,980,259	10,183,916	16,666,395
令和2年度	歳入還付	2,900,389,031	2,847,712,933	52,410,469	2,900,123,402	265,629	6,370,265
	歳出還付	1,966,184,841	1,933,494,149	24,040,080	1,957,534,229	8,650,612	7,523,567
令和3年度	歳入還付	3,245,056,418	3,200,759,856	44,071,298	3,244,831,154	225,264	3,662,868
	歳出還付	2,087,936,138	2,059,098,400	10,840,250	2,069,938,650	17,997,488	9,284,600
令和4年度	歳入還付	3,818,909,740	3,783,048,998	33,785,151	3,816,834,149	2,075,591	4,018,920
	歳出還付	2,424,656,136	2,368,541,856	16,452,339	2,384,994,195	39,661,941	9,691,600
令和5年度	歳入還付	3,860,834,577	3,822,711,238	37,679,020	3,860,390,258	444,319	3,629,228
	歳出還付	2,686,216,082	2,632,577,068	17,898,793	2,650,475,861	35,740,221	10,151,932
令和6年度	歳入還付	3,251,938,731	3,166,008,409	85,812,715	3,251,821,124	117,607	4,874,308
	歳出還付	2,785,470,295	2,765,524,434	10,374,914	2,775,899,348	9,570,947	11,496,059

## 5 不納欠損

(単位: 件、円)

区分 年度	法第15条の7第4項該当のもの (処分停止後3年経過消滅)		法第18条第1項該当のもの(5年消滅時効)				法第15条の7第5項該当のもの (納付(入)義務直ちに消滅等)		計	
	件数	金額	滞納処分停止中のもの		その他のもの					
			件数	金額	件数	金額	件数	金額	件数	金額
平成17年度	908	84,639,099	331	74,533,271	0	75,781,996	107	555,487,422	1,346	790,441,788
平成18年度	1,423	394,979,224	208	22,088,395	1	111,666,370	17	37,023,216	1,649	565,757,205
平成19年度	842	241,180,757	207	57,933,473	1	71,785,223	3	42,347,603	1,053	413,247,056
平成20年度	634	115,326,556	235	43,837,893	0	55,811,107	49	50,818,399	918	265,793,955
平成21年度	792	185,669,366	207	47,185,943	0	37,026,855	40	55,964,408	1,039	325,846,572
平成22年度	587	151,294,846	122	52,000,943	0	18,190,578	7	43,511,769	716	264,998,136
平成23年度	619	193,252,843	169	62,879,290	1	29,622,387	123	161,639,152	912	447,393,672
平成24年度	581	179,769,370	312	125,873,942	0	101,759,122	9	32,313,615	902	439,716,049
平成25年度	1,111	224,676,136	423	181,731,484	0	85,380,331	41	30,011,836	1,575	521,799,787
平成26年度	714	184,953,281	543	131,040,413	0	85,604,628	45	15,231,357	1,302	416,829,679
平成27年度	347	118,426,199	634	106,327,741	0	64,816,060	42	16,609,385	1,023	306,179,385
平成28年度	444	104,942,302	419	67,168,958	0	43,131,011	53	26,225,738	916	241,468,009
平成29年度	673	101,697,354	437	53,070,341	0	33,907,294	58	46,455,414	1,168	235,130,403
平成30年度	4,453	82,528,717	4,240	78,528,322	3,679	31,864,643	2,864	49,891,253	15,236	242,812,935
令和元年度	4,388	81,966,009	4,553	82,982,636	4,000	36,970,998	2,783	38,916,863	15,724	240,836,506
令和2年度	5,232	131,304,460	4,628	97,147,131	4,728	43,463,321	3,031	39,369,191	17,619	311,284,103
令和3年度	5,891	143,983,825	4,509	82,324,867	4,163	38,738,218	1,510	26,773,507	16,073	291,820,417
令和4年度	4,869	152,236,658	4,857	85,816,573	5,110	51,421,153	1,694	44,051,294	16,530	333,525,678
令和5年度	4,490	205,144,200	4,482	80,669,134	4,504	47,624,544	2,271	34,167,979	15,747	367,605,857
令和6年度	5,847	153,232,804	3,791	76,917,746	4,397	41,535,874	2,334	46,373,226	16,369	318,059,650

(注) 1 件数及び金額には税外収入分を含む。

2 平成29年度までは個人県民税の金額は含まれますが、件数は含まれません。平成30年度以降は金額、件数ともに含まれます。



### 第 3 章      徵 収 状 況

# 1 県税の時期別徴収状況(個人県民税を除く)

区分 年度	調 定 額		納 期 内 収 入		納 期 後 収 入			
					差 押 前 収 入			
					直 納 (含徴収猶予及び庁内領収)		出張徴収	
	件数	金額	件数	金額	件数	金額	件数	金額
平成7年度	1,356,997	196,902,962,335	923,053	156,773,383,558	411,011	38,042,709,088	3,194	118,242,191
平成8年度	1,388,348	199,295,397,819	960,380	159,808,105,417	415,043	38,750,360,461	3,041	105,086,917
平成9年度	1,397,744	200,438,570,978	952,197	160,247,088,270	420,549	38,140,633,180	2,762	98,211,012
平成10年度	1,383,314	209,632,818,566	926,689	170,712,125,234	429,906	36,895,161,823	2,201	93,170,182
平成11年度	1,374,762	193,694,709,274	907,017	153,225,222,991	441,464	37,292,652,848	1,916	66,604,594
平成12年度	1,348,904	200,165,203,548	906,131	162,211,360,885	420,626	34,922,655,818	1,556	127,939,908
平成13年度	1,322,205	192,474,394,328	884,297	154,863,291,161	414,957	33,628,463,819	1,114	40,480,261
平成14年度	1,321,968	168,261,225,443	895,112	131,050,266,830	403,844	32,882,214,779	925	33,266,372
平成15年度	1,309,134	167,195,569,870	889,026	130,544,775,684	399,118	33,018,018,375	706	25,309,150
平成16年度	1,295,918	170,933,142,523	875,326	137,502,329,132	398,950	31,077,162,439	582	21,415,157
平成17年度	1,285,394	177,463,202,837	872,212	143,354,090,212	393,419	32,098,076,578	332	13,639,952
平成18年度	1,257,814	184,776,871,639	865,353	150,703,060,678	374,131	32,060,143,295	262	10,220,711
平成19年度	1,239,047	192,316,701,521	858,584	156,640,019,119	364,397	33,932,368,694	104	3,699,352
平成20年度	1,152,906	180,210,522,166	851,941	153,193,382,859	279,629	25,293,628,630	145	3,879,690
平成21年度	1,121,219	142,117,342,264	798,550	115,339,252,598	299,173	25,006,337,739	60	2,706,790
平成22年度	1,098,640	128,975,431,723	782,495	104,172,407,271	289,185	22,834,348,141	44	1,361,711
平成23年度	1,073,192	125,016,863,751	880,114	106,591,066,656	164,301	16,566,159,091	72	2,184,169
平成24年度	1,113,258	137,440,832,553	847,319	113,519,886,356	239,457	22,276,326,031	171	5,246,712
平成25年度	1,131,103	142,916,687,758	871,192	119,375,969,831	234,362	21,709,458,083	137	4,616,580
平成26年度	1,126,692	152,719,972,829	876,291	129,568,269,589	226,507	21,583,498,544	78	3,519,219
平成27年度	1,142,456	178,803,659,019	899,106	155,300,152,634	220,723	21,898,713,935	70	1,958,724
平成28年度	1,143,681	180,344,153,351	907,786	157,615,247,018	213,700	21,216,658,291	69	2,404,002
平成29年度	1,141,771	180,675,317,045	918,075	158,379,839,998	200,487	20,817,629,077	34	3,879,100
平成30年度	1,133,313	179,565,128,213	920,527	157,460,405,145	189,491	20,330,329,571	26	886,900
令和元年度	1,112,703	175,098,646,703	909,449	154,459,721,111	180,899	18,761,911,238	35	1,440,397
令和2年度	1,105,383	181,341,879,296	921,961	159,802,679,653	162,850	19,072,456,164	8	352,400
令和3年度	1,090,231	188,070,061,357	925,696	168,382,634,617	145,368	18,091,168,060	20	1,445,436
令和4年度	1,074,871	185,752,707,107	914,703	167,389,885,121	142,132	16,955,608,421	6	275,300
令和5年度	1,071,693	192,238,502,104	912,658	174,962,793,835	141,729	15,580,490,347	13	345,500
令和6年度	1,066,949	194,604,675,256	915,078	177,350,184,717	134,397	15,632,619,712	7	172,400

(注) 収入額は、過誤納金未処理額を除く。

(単位:件、円)

納期後収入				収入額計		年度
差押後収入						
直納 (含合庁内領収)		滞納処分収入 (含換価収入)				
件数	金額	件数	金額	件数	金額	
7,189	309,548,258	981	83,919,364	1,345,428	195,327,802,459	平成7年度
6,206	287,814,207	979	47,061,840	1,385,649	198,998,428,842	平成8年度
6,365	262,168,200	1,618	79,228,153	1,383,491	198,827,328,815	平成9年度
6,639	325,700,525	2,302	141,651,394	1,367,737	208,167,809,158	平成10年度
6,864	431,256,149	2,727	179,045,667	1,359,988	191,194,782,249	平成11年度
5,060	217,343,337	2,369	140,849,120	1,335,742	197,620,149,068	平成12年度
6,472	334,703,531	2,196	151,520,438	1,309,036	189,018,459,210	平成13年度
6,176	390,859,472	2,249	426,288,716	1,308,306	164,782,896,169	平成14年度
4,716	311,662,907	2,293	124,954,730	1,295,859	164,024,720,846	平成15年度
4,086	346,008,572	2,479	131,609,462	1,281,423	169,078,524,762	平成16年度
3,584	162,210,438	3,297	162,601,720	1,272,844	175,790,618,900	平成17年度
2,762	122,165,600	3,114	165,238,819	1,245,622	183,060,829,103	平成18年度
1,990	108,025,585	2,817	170,914,309	1,227,892	190,855,027,059	平成19年度
2,318	24,613,737	6,105	212,511,140	1,140,138	178,728,016,056	平成20年度
3,093	167,917,903	4,910	235,510,374	1,105,786	140,751,725,404	平成21年度
2,620	149,622,810	3,966	132,236,751	1,078,310	127,289,976,684	平成22年度
153	6,445,835	102	3,586,921	1,044,742	123,169,442,672	平成23年度
1,522	108,588,182	1,893	72,212,624	1,090,362	135,982,259,905	平成24年度
1,563	139,071,209	2,370	86,115,961	1,109,624	141,315,231,664	平成25年度
2,087	122,365,285	2,083	81,955,661	1,107,046	151,359,608,298	平成26年度
2,309	163,298,973	2,565	81,892,116	1,124,773	177,446,016,382	平成27年度
2,222	224,901,206	2,471	83,971,001	1,126,248	179,143,181,518	平成28年度
2,152	146,541,696	3,078	109,630,716	1,123,826	179,457,520,587	平成29年度
2,262	136,089,525	2,798	119,360,705	1,115,104	178,047,071,846	平成30年度
1,598	115,907,812	1,785	78,691,278	1,093,766	173,417,671,836	令和元年度
1,397	116,788,860	2,402	130,183,383	1,088,618	179,122,460,460	令和2年度
1,535	110,237,981	2,312	198,892,376	1,074,931	186,784,378,470	令和3年度
1,362	108,434,609	2,471	102,756,931	1,060,674	184,556,960,382	令和4年度
1,428	98,746,400	2,474	128,571,835	1,058,302	190,770,947,917	令和5年度
1,674	112,517,413	3,006	156,981,363	1,054,162	193,252,475,605	令和6年度

## 2 未納繰越額の処理状況(個人県民税を除く)

区分 年度	差押中のもの		徴収猶予中のもの		換価猶予中のもの		交 付 要 求 (参加差押)中のもの	
	金 額	構成比	金 額	構成比	金 額	構成比	金 額	構成比
平成7年度	345,214,880	28.5	241,604,795	19.9	0	0.0	57,114,291	4.7
平成8年度	301,537,095	22.8	362,304,867	27.3	0	0.0	71,317,059	5.4
平成9年度	335,765,900	22.0	347,546,793	22.8	0	0.0	79,854,971	5.2
平成10年度	493,754,151	35.8	29,723,935	2.2	0	0.0	53,606,491	3.9
平成11年度	1,468,512,457	60.5	33,455,100	1.4	0	0.0	175,666,487	7.2
平成12年度	426,095,189	17.0	235,901,643	9.4	0	0.0	44,002,970	1.8
平成13年度	1,077,204,140	31.9	231,936,568	6.9	0	0.0	50,602,115	1.5
平成14年度	980,821,080	29.4	229,639,970	6.9	0	0.0	30,764,217	0.9
平成15年度	728,427,838	38.8	104,989,882	5.6	0	0.0	30,716,010	1.6
平成16年度	619,554,230	36.3	90,182,948	5.3	0	0.0	24,567,131	1.4
平成17年度	249,931,492	19.7	83,042,614	6.5	0	0.0	19,339,294	1.5
平成18年度	203,462,861	14.7	310,783,272	22.4	0	0.0	16,266,607	1.2
平成19年度	247,310,891	19.1	329,958,960	25.5	0	0.0	19,473,332	1.5
平成20年度	205,640,909	14.7	256,789,368	18.4	0	0.0	104,595,256	7.5
平成21年度	234,012,718	19.3	65,788,763	5.4	0	0.0	121,134,361	10.0
平成22年度	126,750,765	7.8	281,154,863	17.3	0	0.0	144,023,158	8.8
平成23年度	155,389,008	9.0	205,128,259	11.9	0	0.0	54,875,897	3.2
平成24年度	90,697,927	6.5	112,938,644	8.1	0	0.0	48,082,954	3.4
平成25年度	102,714,401	6.9	109,588,725	7.4	0	0.0	30,444,559	2.1
平成26年度	161,534,665	12.4	119,352,520	9.2	0	0.0	20,207,963	1.6
平成27年度	112,793,447	8.9	40,312,884	3.2	316,236	0.0	80,051,294	6.3
平成28年度	90,192,705	8.0	150,271,576	13.3	13,633,131	1.2	18,536,464	1.7
平成29年度	96,262,105	8.4	101,925,166	8.9	15,835,795	1.4	42,558,545	3.7
平成30年度	341,480,638	24.1	103,741,495	7.3	6,696,348	0.5	58,260,202	4.1
令和元年度	88,437,405	5.6	120,608,948	7.6	1,991,300	0.1	265,056,490	16.8
令和2年度	112,722,379	5.3	827,587,797	39.3	6,303,655	0.3	184,745,635	8.8
令和3年度	126,702,789	10.9	35,041,861	3.0	8,410,642	0.7	60,086,935	5.2
令和4年度	121,268,070	11.2	121,861,197	11.3	5,522,183	0.5	41,708,483	3.9
令和5年度	109,733,993	8.5	440,660,543	33.8	18,375,122	1.4	38,525,174	3.0
令和6年度	63,544,630	5.2	71,477,366	5.9	64,343,199	5.3	23,417,692	1.9

(単位:円、%)

徴収嘱託中のもの		滞納処分停止中のもの		その他のもの		未納繰越額計
金 額	構成比	金 額	構成比	金 額	構成比	金 額
215,700	0.0	295,522,623	24.4	272,065,781	22.5	1,211,738,070
234,136	0.0	236,000,989	17.8	353,838,575	26.7	1,325,232,721
215,700	0.0	179,394,338	11.8	580,835,410	38.2	1,523,613,112
215,700	0.0	158,105,784	11.5	641,958,446	46.6	1,377,364,507
207,276	0.0	179,961,650	7.4	570,808,351	23.5	2,428,611,321
207,276	0.0	1,401,694,015	55.8	403,950,020	16.1	2,511,851,113
207,276	0.0	1,468,878,647	43.5	549,358,402	16.3	3,378,187,148
0	0.0	1,432,275,814	42.9	664,814,164	19.9	3,338,315,245
0	0.0	481,304,604	25.6	531,995,816	28.4	1,877,434,150
0	0.0	552,011,885	32.4	419,066,969	24.6	1,705,383,163
0	0.0	563,729,881	44.4	353,830,382	27.9	1,269,873,663
0	0.0	375,828,970	27.1	479,073,983	34.6	1,385,415,693
0	0.0	257,169,141	19.9	440,828,567	34.0	1,294,740,891
0	0.0	290,116,179	20.7	542,056,270	38.7	1,399,197,982
0	0.0	233,086,633	19.3	556,766,857	46.0	1,210,789,332
0	0.0	301,034,257	18.5	776,216,725	47.6	1,629,179,768
0	0.0	243,973,704	14.2	1,060,287,393	61.7	1,719,654,261
0	0.0	252,827,675	18.1	894,090,288	63.9	1,398,637,488
0	0.0	207,831,397	14.0	1,033,913,753	69.6	1,484,492,835
0	0.0	207,687,476	16.0	789,654,384	60.8	1,298,437,008
0	0.0	209,879,112	16.5	828,023,188	65.1	1,271,376,161
0	0.0	215,608,361	19.1	638,425,014	56.7	1,126,667,251
0	0.0	232,074,130	20.3	655,239,591	57.3	1,143,895,332
0	0.0	251,420,402	17.7	656,156,364	46.3	1,417,755,449
0	0.0	286,815,470	18.1	819,331,175	51.8	1,582,240,788
0	0.0	364,412,810	17.3	612,729,331	29.0	2,108,501,607
0	0.0	365,144,542	31.3	570,869,605	48.9	1,166,256,374
0	0.0	357,526,693	33.1	433,265,291	40.0	1,081,151,917
0	0.0	254,158,298	19.5	440,452,290	33.8	1,301,905,420
0	0.0	291,343,344	23.9	705,555,425	57.8	1,219,681,656

### 3 差 押 等(個人県民税を除く)

(単位: 件、円)

区分 年度	差 押					
	動 産		その他の財産		計	
	件数	金額	件数	金額	件数	金額
平成7年度	72	10,576,342	9,687	724,470,391	9,759	735,046,733
平成8年度	58	1,805,609	8,785	572,628,081	8,843	574,433,690
平成9年度	36	1,694,491	11,481	861,826,855	11,517	863,521,346
平成10年度	260	9,693,891	14,648	1,725,693,386	14,908	1,735,387,277
平成11年度	363	698,097,802	16,838	2,886,929,584	17,201	3,585,027,386
平成12年度	468	61,133,317	14,000	1,495,244,671	14,468	1,556,377,988
平成13年度	89	722,060,720	14,841	9,282,926,549	14,930	10,004,987,269
平成14年度	211	231,614,078	12,799	2,067,870,971	13,010	2,299,485,049
平成15年度	21	50,728,768	13,877	5,051,382,308	13,898	5,102,111,076
平成16年度	21	23,611,830	12,223	832,777,869	12,244	856,389,699
平成17年度	18	4,758,804	14,191	990,704,508	14,209	995,463,312
平成18年度	119	31,666,591	13,156	1,258,823,819	13,275	1,290,490,410
平成19年度	12	25,419,579	12,826	1,094,130,907	12,838	1,119,550,486
平成20年度	50	34,290,212	14,905	1,057,938,792	14,955	1,092,229,004
平成21年度	67	32,620,321	16,257	1,459,830,374	16,324	1,492,450,695
平成22年度	71	22,965,359	12,655	694,114,806	12,726	717,080,165
平成23年度	0	0	933	107,030,329	933	107,030,329
平成24年度	7	501,593	5,394	371,578,015	5,401	372,079,608
平成25年度	1	22,000	7,421	597,467,727	7,422	597,489,727
平成26年度	42	7,536,866	8,326	660,447,603	8,368	667,984,469
平成27年度	103	36,659,914	8,947	792,976,558	9,050	829,636,472
平成28年度	24	8,419,327	8,026	494,686,726	8,050	503,106,053
平成29年度	74	2,586,394	9,198	585,662,037	9,272	588,248,431
平成30年度	44	1,701,523	8,302	2,008,584,395	8,346	2,010,285,918
令和元年度	22	2,051,927	4,846	351,281,758	4,868	353,333,685
令和2年度	14	1,503,734	5,995	497,278,381	6,009	498,782,115
令和3年度	5	106,636	5,862	438,470,250	5,867	438,576,886
令和4年度	8	3,465,700	6,054	364,425,421	6,062	367,891,121
令和5年度	0	0	6,832	487,501,400	6,832	487,501,400
令和6年度	18	1,896,936	7,841	456,484,176	7,859	458,381,112

#### 4 滞納処分の停止(個人県民税を除く)

区分 年度	前年度より繰越 a		当年度停止 b		収入(減額含む) c	
	件数	金 額	件数	金 額	件数	金 額
平成 7 年 度	3,671	579,989,223	639	79,181,506	6	226,300
平成 8 年 度	2,448	295,522,623	646	78,720,805	0	38,798
平成 9 年 度	2,200	236,000,989	499	31,103,500	1	81,100
平成 10 年 度	1,605	179,394,338	603	66,721,547	6	345,289
平成 11 年 度	1,515	158,105,784	724	93,319,641	3	148,071
平成 12 年 度	1,634	179,961,650	882	1,256,975,411	16	2,016,660
平成 13 年 度	1,980	1,401,694,015	1,382	145,285,605	11	353,003
平成 14 年 度	2,675	1,468,844,647	897	105,042,956	15	1,580,880
平成 15 年 度	2,857	1,432,275,814	727	343,774,680	23	1,272,816
平成 16 年 度	2,629	481,304,604	772	224,103,036	13	290,146
平成 17 年 度	2,102	552,011,885	618	423,695,553	15	9,098,327
平成 18 年 度	2,025	563,729,881	752	143,889,903	12	723,365
平成 19 年 度	1,946	375,828,970	432	50,051,102	25	1,513,172
平成 20 年 度	1,604	257,169,141	654	119,995,858	10	330,166
平成 21 年 度	1,599	290,116,179	854	99,863,842	23	981,500
平成 22 年 度	1,744	233,086,633	1,227	126,129,192	33	1,535,902
平成 23 年 度	2,516	301,034,257	1,128	73,117,535	51	2,351,820
平成 24 年 度	2,897	243,973,704	627	77,975,144	62	3,169,481
平成 25 年 度	2,635	252,827,675	981	79,713,366	35	2,714,528
平成 26 年 度	2,140	207,831,397	1,218	78,372,996	10	11,295,694
平成 27 年 度	2,205	207,687,476	1,362	90,395,768	25	887,968
平成 28 年 度	2,642	209,879,112	1,077	81,979,421	17	604,893
平成 29 年 度	2,850	215,608,361	1,377	93,053,848	22	1,000,760
平成 30 年 度	3,122	232,074,130	1,576	122,699,656	29	1,533,668
令和 元 年 度	3,305	251,420,402	1,540	128,091,885	42	2,089,482
令和 2 年 度	3,571	286,815,470	1,453	193,915,278	47	2,737,974
令和 3 年 度	3,478	364,412,810	1,516	126,858,656	47	3,487,814
令和 4 年 度	3,264	365,144,542	1,468	110,591,852	35	1,393,864
令和 5 年 度	3,107	357,526,693	1,090	84,149,400	46	2,001,840
令和 6 年 度	2,811	254,158,298	1,807	187,003,362	39	2,030,993

(単位:件、円)

取消 d		欠損 e		現在 a+b-c-d-e		年度
件数	l	件数	金 額	件数	金 額	
0	0	1,856	363,421,806	2,448	295,522,623	平成7年度
0	0	894	138,203,641	2,200	236,000,989	平成8年度
0	0	1,093	87,629,051	1,605	179,394,338	平成9年度
1	19,911	686	87,644,901	1,515	158,105,784	平成10年度
0	0	602	71,315,704	1,634	179,961,650	平成11年度
1	23,019	519	33,203,367	1,980	1,401,694,015	平成12年度
0	0	676	77,747,970	2,675	1,468,878,647	平成13年度
1	16,880	699	140,014,029	2,857	1,432,275,814	平成14年度
2	58,200	930	1,293,414,874	2,629	481,304,604	平成15年度
13	3,871,011	1,273	149,234,598	2,102	552,011,885	平成16年度
3	168,956	747	402,710,274	2,025	563,729,881	平成17年度
10	521,006	809	330,546,443	1,946	375,828,970	平成18年度
9	298,688	740	166,899,071	1,604	257,169,141	平成19年度
13	3,410,526	636	83,308,128	1,599	290,116,179	平成20年度
25	1,084,360	661	154,827,528	1,744	233,086,633	平成21年度
10	370,395	412	56,275,271	2,516	301,034,257	平成22年度
10	239,602	686	127,586,666	2,897	243,973,704	平成23年度
103	6,016,532	724	59,935,160	2,635	252,827,675	平成24年度
123	5,031,857	1,318	116,963,259	2,140	207,831,397	平成25年度
52	5,293,700	1,091	61,927,523	2,205	207,687,476	平成26年度
26	1,049,688	874	86,266,476	2,642	209,879,112	平成27年度
36	1,340,697	816	74,304,582	2,850	215,608,361	平成28年度
53	1,686,193	1,030	73,901,126	3,122	232,074,130	平成29年度
40	1,518,798	1,324	100,300,918	3,305	251,420,402	平成30年度
53	1,873,256	1,179	88,734,079	3,571	286,815,470	令和元年度
67	2,662,735	1,432	110,917,229	3,478	364,412,810	令和2年度
81	3,212,597	1,602	119,426,513	3,264	365,144,542	令和3年度
57	2,221,029	1,533	114,594,808	3,107	357,526,693	令和4年度
68	19,867,188	1,272	165,648,767	2,811	254,158,298	令和5年度
81	15,269,328	1,217	132,517,995	3,281	291,343,344	令和6年度



## 第4章      そ      の      他

## 1 県税の変遷

税目	年度	昭和21年度	昭和22年度	昭和23年度	昭和24年度	昭和25年度
地 租 附 加 税		本税額の 200/100	地租土地賃貸価格 144/100～43.2/100	100/100	250/100	
家 屋 税 附 加 税		本税額の 200/100	家屋税賃貸価格 25.5/100	125/100	250/100	
営 業 税 附 加 税		本税額の 200/100	営業税利益 7.5/100			
鉱 区 税 附 加 税		本税額の 10/100	1,000坪 2円～4円	鉱区税10円～20円	15円～30円	30円～60円
県 民 税 法 人	1 法人	60円	540円	540円	700円	
県 民 税 個 人	1 戸	60円	540円	540円	700円	
船 舶 税	1トン 5円～1円50銭		1種 1トン 5円～15円 2種 取得価格 25/1,000	60円～100円 5/100	60円～100円 5/100	
自 動 車 税	1両 40円～200円		1種 1両 100円～650円 2種 取得価格 25/1,000	1台 600円～3,500円 5/100	600円～3,500円 5/100	500円～14,200円
電 柱 税	1本(1基) 1円50銭～15円		5円～47円	11円～108円	11円～108円	
軌 道 税			1メートル 1円	3円	3円	
不 動 産 取 得 税		価格の 25/1,000	25/1,000	10/100	10/100	
漁 業 権 税 1 種	漁業権1権利 3円～10円		20円～120円 第1種定額	20円～120円	200円～1,000円	評定賃貸料
漁 業 権 税 2 種	1件 5円～30円		120/100	120/100	100/100	10/100
狩 猟 者 税	狩猟免許税 20/100		50/100	狩猟免許件数 500円～2,400円	1,800円	3,600円
芸 妓 税	芸妓酌婦1人 4円～20円		4円～20円			
電話加入権税 1種	1件 30円～50円		90円～250円	57円～1,000円 600円	電話税 1ヶ 57円～1,000円	
電話加入権税 2種	取得1件 50円		150円	加入 300円		
木 材 引 取 税	1石 3円		3円	木材引取税 4/100	4/100	
牛 馬 税	1頭 10円		10円	家畜税 1頭 15円～75円	15円～75円	50円～150円
入 湯 税	1人1泊 25銭～50銭		1円～3円	1円50銭～10円	1円50銭～10円	
地 租 税	本税 10/100		3.2/100	2.3/100	4/100	
家 屋 税 割	本税 10/100		3.2/100	2.3/100	4/100	
営 業 税 割	本税 10/100		3.2/100	5.7/100	事業税割 4/100	
特 別 所 得 税 割					特別所得税割 4/100	
遊 興 税			料理花代 10/100～75/100	10/100～75/100	遊興飲食税 10/100～75/100	40/100～100/100
ラ ジ オ 税			1個 2円50銭～5円	2円50銭～5円		
原 動 機 税			1馬力 1円50銭～5円	15円～30円	15円～30円	
果 樹 税			1本 5円～10円 收穫高 知事の定めた額	3円～8円 1貫 1円50銭～2円50銭 1反 80円～140円	3円～8円 1円50銭～2円50銭 80円～140円	3円～8円 1円50銭～2円50銭
事 業 税				法人所得 5/100～7.5/100 個人所得 5/100～7.5/100 (免税点) 4,800円	所得 5.7/100～8.6/100 収入金額 1.15/100 (免税点) 4,800円	法人所得 8/100～12/100 収入金額 2.4/100 (免税点) 25,000円
特 別 所 得 税				4/100～5/100 (免税点) 4,800円	4.6/100～5.7/100 (免税点) 4,800円	6.4/100～8/100 (免税点) 4,800円
鉱 産 税				販売価格 4/1,000	4/1,000	
入 湯 税				料金 20/100～50/100	20/100～50/100	40/100～100/100
酒 消 費 税				小売価格 2.5/100 2.5/100	2.5/100 5/100	
電 気 ガ ス 税				料金 1キロワット72円		
ミ シ ン 税				1台 100円～130円	100円～130円	

年度 税目	昭和26年度	昭和27年度	昭和28年度	昭和29年度	昭和30年度
事業税	普通法人 12/100	12/100	12/100	10/100～12/100	10/100～12/100
	特別法人 2.4/100	8/100	8/100	8/100	8/100
	収入金課税法人 1.6/100	1.6/100	1.6/100	1.5/100	15/100
	第1種事業 12/100	12/100	12/100	8/100	8/100
	第2種事業 8/100	8/100	8/100	6/100 第3種4/100	6/100 第3種4/100
	免税点 2万5千円	基礎控除 3万8千円	5万円	7万	10万円
特別所得税	第1種 6.4/100 第2種 8/100 免税点 2万5千円	6.4/100 8/100 基礎控除 3万8千円	6.4/100 8/100 5万円		
遊興飲食税	花代 100/100 料理店等 40/100 宿泊・飲食 20/100 宿泊基準料金を 超える飲食40/100	100/100 40/100 20/100 40/100	100/100 20/100 10/100 20/100	100/100 20/100 10/100 20/100	100/100 20/100 10/100 20/100
自動車税	乗用車 10,000円～15,000円	10,000円～15,000円	14,000円～20,000円	8,000円～60,000円	8,000円～60,000円
	トラック 7,600円～14,300円	7,600円～14,200円	8,400円～20,000円	4,000円～36,000円	4,000円～36,000円
	バス 8,000円～18,000円	8,000円～18,000円	14,000円～50,000円	20,000円～60,000円	20,000円～60,000円
	特殊自動車 8,000円～10,000円	8,000円～10,000円	11,200円～14,000円	三輪小型車 3,300円～4,300円 二輪小型車 1,500円～2,500円 軽自動車 1,500円 その他 8,400円～11,200円 (特例 積雪地帯で減額)	3,300円～4,300円 1,500円～2,500円 1,500円 8,400円～11,200円 (特例 積雪地帯で減額)
鉦 区 税	小型自動車 1,000円～4,500円	1,000円～4,500円	1,400円～7,200円		
	軽自動車 500円	200円			
鉦 区 税	試掘権 千坪30円 採掘権 千坪60円 砂鉦 千坪(1町) 30円	30円 60円 30円	30円 60円 30円	30円 60円 30円	30円 60円 30円
漁業権税	評定賃貸料 10/100				
狩猟者税	1件 3,600円	2,400円	1,800円～3,600円	1,800円～3,600円	1,800円～3,600円
果樹税	1本 4円～8円 1貫 1円50銭～2円50銭	4円～8円 1円50銭～2円50銭	4円～8円 1円50銭～2円50銭	4円～8円 1円50銭～2円50銭	4円～8円 1円50銭～2円50銭
家畜税	1頭 30円～150円	30円～150円	30円～150円	30円～150円	30円～150円
入場税	40/100～100/100	パチンコ場等1台 100円～750円	20/100～50/100 80円～750円	20/100～50/100 (29.5.17廃止) 80円～750円	
県民税				県民税法人均等割 600円 県民税法人税割 5/100 県民税個人均等割 100円 県民税個人所得割 所得税額の5%	600円 5/100 100円 所得税額の5%
不動産取得税				不動産取得税 3/100 控除額 新築住宅特例控除 100万円 住宅土地 60万円	3/100 100万円 60万円
県たばこ消費税				県たばこ消費税 小売価格 5/115	5/115
娯楽施設利用税				娯楽施設利用税 舞踏場等 50/100 ローラースケート場 20/100 パチンコ等 30円～400円	50/100 20/100 30円～750円

税目	年度	昭和31年度	昭和32年度	昭和33年度	昭和34年度	昭和35年度
県民税	均等割	600円	600円	600円	600円	600円
	法人 法人税割	5.4/100	5.4/100	5.4/100	5.4/100	5.4/100
	均等割	100円	100円	100円	100円	100円
	個人 所得割	5.5/100	6/100	7.5/100	8/100	8/100
事業税	収入金課税法人	1.5/100	1.5/100	1.5/100	1.5/100	1.5/100
	法人 特別法人所得	8/100	8/100	8/100	7/100～8/100	7/100～8/100
	その他の法人	10/100～12/100	10/100～12/100	10/100～12/100	7/100～12/100	7/100～12/100
	3以上の都道府県 で営業した出資額 500万円以上の法人	12/100	12/100	12/100	12/100	12/100
	第1種事業	8/100	6/100～8/100	6/100～8/100	6/100～8/100	6/100～8/100
	個人 第2種事業	6/100	6/100	6/100	6/100	6/100
	第3種事業	4/100	4/100	4/100	4/100	4/100
	基礎控除	12万円	12万円	12万円	20万円	20万円
不動産取得税	取得価格	3/100	3/100	3/100	3/100	3/100
	控除額	新築住宅特例控除				
		100万円	100万円	100万円	100万円	100万円
		住宅土地	60万円	60万円	60万円	60万円
県たばこ消費税	免税点	1万円～10万円	1万円～10万円	1万円～10万円	1万円～10万円	1万円～10万円
	小売価格	8/100	8/100	8/100	8/100	8/100
娯楽施設利用税	利用料金	50/100	50/100	50/100	50/100	50/100
	その他	10/100～30/100	10/100～30/100	10/100～30/100	10/100～30/100	10/100～30/100
	利用物件	パチンコ等	パチンコ等	20円～310円	20円～310円	20円～310円
		1台30円～400円	1台30円～400円	200円	200円	100円～300円 ゴルフ練習場 1回30円
遊興飲食税	花代	30/100	料理店等飲食	料理店等飲食	料理店等飲食	料理店等飲食
	料店等飲食	15/100	15/100	15/100	15/100	15/100
	旅館宿泊	5/100～10/100	1人1回の料金	1人1回の料金	1人1回の料金	1人1回の料金
	基礎控除	500円	300円以下	300円以下	300円以下	300円以下
自動車税	飲食店飲食	10/100	1品目の価格	1品目の価格	1品目の価格	1品目の価格
	免税点	5/100	150円以下	150円以下	150円以下	150円以下
	100円以下		旅館宿泊	旅館宿泊	旅館宿泊	旅館宿泊
			10/100	10/100	10/100	10/100
鉱区税	乗用車	7,500円～60,000円	7,500円～60,000円	7,500円～60,000円	7,500円～60,000円	7,500円～60,000円
	トラック	4,000円～32,000円	4,000円～60,000円	4,000円～60,000円	4,000円～60,000円	4,000円～60,000円
	バス	9,000円～40,000円	18,000円～45,000円	18,000円～45,000円	18,000円～45,000円	18,000円～45,000円
	三輪小型自動車	2,700円～5,000円	2,700円～10,000円	2,700円～10,000円	2,700円～10,000円	2,700円～10,000円
狩猟者税	二輪小型自動車	2,500円～3,000円	2,500円～3,000円			
	軽自動車	1,500円～3,000円	1,500円～3,000円			
	その他	6,000円～17,000円	6,000円～17,000円	6,000円～17,000円	6,000円～17,000円	6,000円～17,000円
	(積雪地の減額)					
固定資産税	試験権1千坪	30円	30円	30円	試験権100アール	90円
	採掘権1千坪	60円	60円	60円	採掘権100アール	180円
	砂鉱権1千坪	30円	30円	30円	砂鉱権	270円
					河床1,000メートル	90円
果樹税	1坪				270円	
					100アール90円	
家畜税	1頭					
軽油引取税	1kg					

年度 税目	昭和36年度	昭和37年度	昭和38年度	昭和39年度	昭和40年度
県民税	均等割 法人 600円 法人税割 5.4/100 均等割 個人 100円 所得割 8/100	600円 5.4/100 100円 2/100・4/100	600円 5.4/100 100円 2/100・4/100	600円 5.4/100 100円 2/100・4/100	600円 5.4/100 100円 2/100・4/100
事業税	収入金課税法人 1.5/100 特別法人所得 7/100～8/100 その他の法人 7/100～12/100 3以上の都道府県において事務所又は事業所を設けて事業を行う法人で資本（又は出資）金額が1,000万円以上 8/100～12/100 第1種事業 6/100～8/100 第2種事業 6/100 第3種事業 4/100 事業主控除 20万円	1.5/100 6/100～8/100 6/100～12/100 8/100～12/100 5/100 4/100 3/100～5/100 20万円	1.5/100 6/100～8/100 6/100～12/100 8/100～12/100 5/100 4/100 3/100～5/100 20万円	1.5/100 6/100～8/100 6/100～12/100 8/100～12/100 5/100 4/100 3/100～5/100 22万円	1.5/100 6/100～8/100 6/100～12/100 8/100～12/100 5/100 4/100 3/100～5/100 24万円
不動産取得税	取得価格 3/100 控除額 新築住宅特別控除 100万円 住宅土地 60万円 免税点 1万円～10万円	3/100 100万円 60万円 1万円～10万円	3/100 100万円 60万円 1万円～10万円	3/100 150万円 150万円か床面積の2倍の価格(200平方米を限度とする) 5万円～15万円	3/100 150万円 左同 5万円～15万円
県たばこ消費税	小売価格 8/100	本数×定率 9/100	9/100	9/100	9/100
娯楽施設利用税	利用料金 舞踏場等 15/100 その他 30/100 利用物件 パチンコ 20円～310円 ゴルフ場1回 100円～600円 ゴルフ練習場1回 30円	10/100 30/100 20円～310円 100円～600円 30円	10/100 30/100 20円～310円 100円～600円 30円	10/100 30/100 20円～310円 100円～600円 30円	10/100 30/100 20円～310円 100円～600円 30円
料理飲食等消費税	料理店・貸席・バー・カフェー等 15/100 宿泊及び上記以外 10/100 旅館宿泊 10/100 "（基礎控除） 500円 "（免税点） 1,000円 飲食店（免税点） 500円	3,000円を超えるもの 15/100 3,000円以下のもの 10/100 旅館宿泊 10/100 "（基礎控除） 800円 "（免税点） 1,000円 "（免税点） 500円	15/100 10/100 10/100 800円 1,000円 500円	15/100 10/100 10/100 800円 1,000円 500円	15/100 10/100 10/100 800円 1,000円 500円
自動車税	乗用車 7,500円～60,000円 トラック 5,000円～24,000円 8トンを超えるもの 1トン増すごとに 4,000円を加算した額 バス 11,000円～50,000円 三輪小型自動車 3,200円～6,000円 その他 6,000円～17,000円	6,000円～60,000円 5,000円～24,000円 左 同 11,000円～50,000円 3,200円～6,000円 6,000円～17,000円	6,000円～60,000円 5,000円～24,000円 左 同 11,000円～50,000円 3,200円～6,000円 6,000円～17,000円	6,000円～60,000円 5,000円～24,000円 左 同 11,000円～50,000円 3,200円～6,000円 6,000円～17,000円	6,000円～90,000円 5,000円～24,000円 左 同 11,000円～50,000円 3,200円～6,000円 6,000円～17,000円
鉱区税	試掘権100アール 90円 採掘権100アール 180円 砂鉱権 河床1,000メートル 270円 100アール90円	90円 180円 270円 90円	90円 180円 270円 90円	90円 180円 270円 90円	90円 180円 270円 90円
狩猟者税	900円～3,600円	900円～3,600円	狩猟免許税 450円～1,500円	450円～1,500円	450円～1,500円
固定資産税	1.4/100	1.4/100	1.4/100	1.4/100	1.4/100
果樹税					
家畜税					
軽油引取税 <sup>1kg</sup>	12,500円	12,500円	12,500円	15,000円	15,000円
入猟税			350円～1,000円	350円～1,000円	350円～1,000円

年度 税目	昭和41年度	昭和42年度	昭和43年度	昭和44年度	昭和45年度	昭和46年度
県民税	(法人) 均等割 600円 法人税割 5.8/100 (個人) 均等割 100円 所得割 2/100・4/100	600円～1,000円 5.8/100 100円 2/100・4/100	600円～1,000円 5.8/100 100円 2/100・4/100	600円～1,000円 5.8/100 100円 2/100・4/100	600円～1,000円 5.8/100 100円 2/100・4/100	600円～1,000円 5.8/100 101円 2/100・4/100
事業税	(法人) 収入金課税法人 1.5/100 特別法人所得 6/100～8/100 その他の法人 6/100～12/100 3以上の都道府県において事務所又は事業所を設けて事業を行う法人で資本(又は出資)金額が1,000万円以上 8/100～12/100 (個人) 第1種事業 5/100 第2種事業 4/100 第3種事業 3/100～5/100 事業主控除 25万円	1.5/100 6/100～8/100 6/100～12/100 左 同 8/100～12/100 5/100 4/100 3/100～5/100 27万円	1.5/100 6/100～8/100 6/100～12/100 左 同 8/100～12/100 5/100 4/100 3/100～5/100 27万円	1.5/100 6/100～8/100 6/100～12/100 左 同 8/100～12/100 5/100 4/100 3/100～5/100 27万円	1.5/100 6/100～8/100 6/100～12/100 左 同 8/100～12/100 5/100 4/100 3/100～5/100 32万円	1.5/100 6/100～8/100 6/100～12/101 左 同 8/100～12/101 5/100 4/100 3/100～5/100 36万円
不動産取得税	取得価格 3/100 控除額 新築住宅特例控除 150万円 住宅土地 150万円か床面積の2倍の価格(200平方メートルを限度とする) 免税点 5万円～15万円	3/100 150万円 左 同 5万円～15万円	3/100 150万円 左 同 5万円～15万円	3/100 150万円 左 同 5万円～15万円	3/100 150万円 左 同 5万円～15万円	3/100 150万円 左 同 5万円～15万円
県たばこ税	本数×定率 9/100	10.3/100	10.3/100	10.3/100	10.3/100	10.3/100
娯楽施設利用税	利用料金 舞踏場等 10/100 その他 30/100	10/100 30/100	10/100 30/100	10/100 30/100	10/100 30/100	10/100 30/100
娯楽施設利用税	利用物件 パチンコ等1台 20円～310円 ゴルフ場1回 150円～900円 ゴルフ練習場1回 30円	20円～310円 150円～900円 30円	20円～310円 150円～900円 30円	20円～310円 150円～900円 30円 ボーリング場 1レーン 2,000円～53,000円	20円～310円 150円～900円 30円 2,000円～53,700円	20円～310円 150円～800円 30円 2,000円～53,700円
料 理 飲 食 等 消 費 税	3,000円を超えるもの 15/100 3,000円以下のもの 10/100 旅館宿泊 10/100 " (基礎控除) 800円 " (免税点) 1,200円 飲食店(免税点) 600円	15/100 10/100 10/100 800円 1,200円 600円	15/100 10/100 10/100 800円 1,200円 600円	10/100 10/100 10/100 800円 1,600円 800円	10/100 10/100 10/100 800円 1,600円 800円	10/100 10/100 10/100 1,000円 1,800円 800円
自動車税	乗用車 6,000円～90,000円 トラック 5,000円～24,000円 8トンを超えるもの 1トン増すごとに 24,000円に4,000円を加算した額 バ ス 11,500円～75,000円 三輪小型自動車 3,200円～9,000円 その他 6,000円～17,000円	6,000円～60,000円 5,000円～24,000円 左 同 11,500円～75,000円 3,200円～9,000円 6,000円～17,000円	6,000円～60,000円 5,000円～24,000円 左 同 11,500円～75,000円 3,200円～9,000円 6,000円～17,000円	6,000円～60,000円 5,000円～24,000円 左 同 11,500円～75,000円 3,200円～9,000円 6,000円～17,000円	6,000円～90,000円 5,000円～24,000円 左 同 11,500円～75,000円 3,200円～9,000円 6,000円～17,000円	6,000円～90,000円 5,000円～24,000円 左 同 11,500円～75,000円 3,200円～9,000円 6,000円～17,001円
鉱 区 税	試掘100アール(※石油可燃性ガス鉱区は2/3) 90円 採掘 " 180円 砂鉱 " 90円	左 同 90円 180円 90円	左 同 90円 180円 90円	左 同 90円 180円 90円	左 同 90円 180円 90円	左 同 90円 180円 90円
狩 猟 免 許 税	450円～1,500円	450円～1,500円	450円～1,500円	450円～1,500円	450円～1,500円	1,500円～4,500円
固 定 資 産 税	1.4/100	1.4/100	1.4/100	1.4/100	1.4/100	1.4/100
自動車取得税			3/100 免税点 10万円	3/100 10万円	3/100 15万円	3/100 15万円
軽 油 引 取 税	1kgにつき 15,000円	15,000円	15,000円	15,000円	15,000円	15,000円
入 猟 税	350円～1,000円	350円～1,000円	350円～1,000円	350円～1,000円	350円～1,000円	350円～1,000円

年度 税目	昭和47年度	昭和48年度	昭和49年度	昭和50年度	昭和51年度	昭和52年度
県民税	(法人) 均等割 600円～1,000円 法人税割 5.6/100 (個人) 均等割 100円 所得割 2/100・4/100	600円～1,000円 5.6/100 100円 2/100・4/100	600円～1,000円 5.2/100 (49.5.1から) 100円 2/100・4/100	600円～1,000円 5.2/100 100円 2/100・4/100	1,800円～6,000円 5.2/100 300円 2/100・4/100	2,000円～20,000円 5.2/100 300円 2/100・4/100
事業税	(法人) 収入金課税法人 1.5/100 特別法人所得 6/100～8/100 その他の法人 6/100～12/100 3以上の都道府県に おいて事務所又は 事業所を設けて事業 を行う法人で資本 (又は出資)金額が 1,000万円以上 8/100～12/100 (個人) 第1種事業 5/100 第2種事業 4/100 第3種事業 3/100～5/100 事業主控除 60万円	1.5/100 6/100～8/100 6/100～12/100 左 同 8/100～12/100 5/100 4/100 3/100～5/100 80万円	1.5/100 6/100～8/100 6/100～9/100 ～12/100 左 同 8/100～12/100 5/100 4/100 3/100～5/100 150万円	1.5/100 6/100～8/100 6/100～9/100 ～12/100 左 同 8/100～12/100 5/100 4/100 3/100～5/100 180万円	1.5/100 6/100～8/100 6/100～9/100 ～12/100 左 同 8/100～12/100 5/100 4/100 3/100～5/100 200万円	1.5/100 6/100～8/100 6/100～9/100 ～12/100 左 同 8/100～12/100 5/100 4/100 3/100～5/100 220万円
不動産取得税	取得価格 3/100 控除額 新築住宅特例控除 150万円 住宅土地 150万円か床面積 の2倍の価格(200 平方米を限度とする) 免税点 5万円～15万円	3/100 230万円 左 同 10万円～23万円	3/100 230万円 左 同 10万円～23万円	3/100 230万円 左 同 10万円～23万円	3/100 350万円 左 同 10万円～23万円	3/100 350万円 左 同 10万円～23万円
県たばこ消費税	本数×定率 10.3/100	10.3/100	10.3/100	10.3/100	10.3/100	10.3/100
娯楽施設利用税	利用料金 舞踏場等 その他 10/100 利用物件 パチンコ等1台 20円～310円 ゴルフ場1回 150円～800円 ゴルフ練習場1回 30円 ボーリング場 1レーン 2,000円～53,700円 まあじゃん場1卓 200円～1,100円	10/100 20円～310円 200円～1,000円 30円 2,000円～53,700円 200円～1,100円	10/100 20円～310円 200円～1,000円 30円 1,500円～53,700円 200円～1,100円	10/100 20円～310円 100円～1,000円 30円 1,500円～53,700円 200円～1,100円	10/100 20円～310円 100円～1,000円 30円 1,500円～53,700円 200円～1,100円	10/100 30円～500円 400円～1,500円 30円～90円 1,500円～53,700円 200円～1,500円
料理飲食等消費税	料理店・キャバレー・ カフェー・バー・飲食 店等 10/100 旅館宿泊 10/100 ”(基礎控除) 1,000円 ”(免税点) 1,800円 飲食店(免税点) 900円	10/100 10/100 1,000円 2,400円 1,200円	10/100 10/100 1,500円 2,400円 1,200円	10/100 10/100 1,500円 3,400円 1,700円	10/100 10/100 1,500円 3,400円 1,700円	10/100 10/100 1,500円 4,000円 2,000円
自動車税	乗用車 6,000円～90,000円 トラック 5,000円～24,000円 8トンを超えるもの 1トン増すごとに 4,000円～5,000円 を加算した額 バス 11,500円～50,000円 三輪小型自動車 3,200円～9,000円 その他 6,000円～17,000円	6,000円～60,000円 5,000円～24,000円 左 同 11,500円～50,000円 3,200円～9,000円 6,000円～17,000円	6,000円～60,000円 5,000円～24,000円 左 同 11,500円～50,000円 3,200円～9,000円 6,000円～17,000円	6,000円～60,000円 5,000円～24,000円 左 同 11,500円～50,000円 3,200円～9,000円 6,000円～17,000円	7,000円～117,000円 5,000円～32,000円 8トンを超えるもの 1トン増すごとに 3,600円～5,000円 を加算した額 11,500円～65,000円 3,700円～5,000円	7,000円～117,000円 6,000円～32,000円 左 同 11,500円～65,000円 3,700円～5,000円
鉱区税	試掘100アール (※石油可燃性ガス 鉱区は2/3) 90円 採掘 ” 180円 砂鉱 ” 90円	左 同 90円 180円 90円	左 同 90円 180円 90円	左 同 90円 180円 90円	左 同 90円 180円 90円	左 同 180円 360円 180円
狩猟免許税	1,500円～4,500円	1,500円～4,500円	1,500円～4,500円	1,500円～4,500円	1,500円～4,500円	3,000円～9,000円
固定資産税	1.4/100	1.4/100	1.4/100	1.4/100	1.4/100	1.4/100
自動車取得税	自動車の取得価額 3/100 免税点 15万円	3/100 15万円	3/100 軽自動車以外の 自家用車 (49.4.1～51.3.31の 取得車) 5/100 15万円 (49.4.1～51.3.31の 取得車) 30万円	3/100 左 同 5/100 15万円 左 同 30万円	3/100 軽自動車以外の 自家用車 (49.4.1～51.3.31の 取得車) 5/100 15万円 (49.4.1～51.3.31の 取得車) 30万円	3/100 左 同 5/100 15万円 左 同 30万円
軽油引取税	1klにつき 15,000円	15,000円	15,000円	15,000円	19,500円 (51.4.1～54.5.31 までの暫定措置)	19,500円 左 同
入猟税	1,000円～3,000円	1,000円～3,000円	1,000円～3,000円	1,000円～3,000円	1,000円～3,000円	2,000円～6,000円

年度 税目	昭和53年度	昭和54年度	昭和55年度	昭和56年度	昭和57年度	昭和58年度
県民税	(法人) 均等割 2,000円～200,000円 法人税割 5.2/100 (個人) 均等割 300円 所得割 2/100・4/100	2,000円～200,000円 5.2/100 300円 2/100・4/100	2,000円～200,000円 5.2/100 500円 2/100・4/100	2,000円～200,000円 5.0/100 500円 2/100・4/100	2,000円～200,000円 6.0/100(5.0/100) 500円 2/100・4/100	4,000円～300,000円 6.0/100(5.0/100) 500円 2/100・4/100
事業税	(法人) 収入金課税法人 1.5/100 特別法人所得 6/100～8/100 その他の法人 6/100～12/100 ～12/100 3以上の都道府県に おいて事務所又は 事業所を設けて事業 を行う法人で資本 (又は出資)金額が 1,000万円以上 8/100～12/100 (個人) 第1種事業 5/100 第2種事業 4/100 第3種事業 3/100～5/100 事業主控除 220万円	1.5/100 6/100～8/100 6/100～12/100 ～12/100 左 同 8/100～12/100 5/100 4/100 3/100～5/100 3/100～5/100 220万円	1.5/100 6/100～8/100 6/100～9/100 ～12/100 左 同 8/100～12/100 5/100 4/100 3/100～5/100 3/100～5/100 220万円	1.5/100 6/100～8/100 6/100～9/100 ～12/100 左 同 8/100～12/100 5/100 4/100 3/100～5/100 3/100～5/100 220万円	1.5/100 6/100～8/100 6/100～9/100 ～12/100 左 同 8/100～12/100 5/100 4/100 3/100～5/100 3/100～5/100 220万円	1.5/100 6/100～8/100 6/100～9/100 ～12/100 左 同 8/100～12/100 5/100 4/100 3/100～5/100 3/100～5/100 220万円
不動産取得税	取得価格 3/100 控除額 新築住宅特例控除 350万円 住宅土地 150万円か床面積 の2倍の価格(200 平方メートルを限度とする) 免税点 10万円～23万円	3/100 350万円 左 同 10万円～23万円	3/100 350万円 左 同 10万円～23万円	4/100 住宅については3/100 56.71～61.630まで の取得に限る 420万円 左 同 10万円～23万円	4/100 左 同 420万円 左 同 10万円～23万円	4/100 左 同 420万円 左 同 10万円～23万円
果たばこ消費税	本数×定率 10.3/100	10.3/100	10.3/100	10.3/100	10.3/100	10.3/100
娯楽施設利用税	利用料金 舞踏場等 その他 10/100 利用物件 パチンコ等1台 30円～500円 ゴルフ場1回 400円～1,500円 ゴルフ練習場1回 30円～90円 ボーリング場 1レーン 1,500円～53,700円 まあじゃん場1卓 200円～1,500円	10/100 400円～1,500円 30円～90円 1,500円～53,700円 200円～1,500円	10/100 30円～500円 400円～1,500円 30円～90円 1,500円～53,700円 200円～1,500円	10/100 30円～500円 400円～1,500円 30円～90円 1,500円～53,700円 200円～1,500円	10/100 30円～500円 400円～1,500円 30円～90円 1,500円～53,700円 200円～1,500円	10/100 40円～500円 400円～1,650円 40円～100円 1,500円～53,700円 200円～1,500円
料理飲食等消費税	料理店・キャバレー・ カフェ・バー・飲食 店等 10/100 旅館宿泊 10/100 ”(基礎控除) 2,000円 ”(免税点) 4,000円 飲食店(免税点) 2,000円	10/100 10/100 2,000円 4,000円 2,000円	10/100 10/100 2,000円 4,000円 2,000円	10/100 10/100 2,000円 4,000円 2,000円	10/100 10/100 2,000円 (58.1.1から) 4,000円 2,500円	10/100 10/100 2,500円 5,000円 2,500円
自動車税	乗用車 7,000円～117,000円 トラック 6,000円～32,000円 8トンを超えるもの 1トン増すごとに 3,600円～5,000円 を加算した額 バス 11,500円～65,000円 三輪小型自動車 3,700円～5,000円	7,000円～129,000円 6,000円～35,000円 左 同 3,600円～5,500円 11,500円～72,000円 3,700円～5,500円	7,000円～129,000円 6,000円～35,000円 左 同 左 同 11,500円～72,000円 3,700円～5,500円	7,000円～129,000円 6,000円～35,000円 左 同 左 同 11,500円～72,000円 3,700円～5,500円	7,000円～129,000円 6,000円～35,000円 左 同 左 同 11,500円～72,000円 3,700円～5,500円	7,000円～129,000円 6,000円～35,000円 左 同 左 同 11,500円～72,200円 3,700円～5,500円
鉱区税	試験100アール (※石油可燃性ガス 鉱区は2/3) 180円 採掘 ” 360円 砂鉱 ” 180円	左 同 180円 360円 180円	左 同 180円 360円 180円	左 同 180円 360円 180円	左 同 180円 360円 180円	左 同 200円 400円 200円
狩猟者登録税	3,000円～9,000円	3,000円～9,000円	3,000円～9,000円	3,000円～9,000円	3,000円～9,000円	3,300円～10,000円
固定資産税	1.4/100	1.4/100	1.4/100	1.4/100	1.4/100	1.4/100
自動車取得税	自動車の取得価額 3/100 軽自動車以外の 自家用車 (49.4.1～55.3.31の 取得車) 5/100 免税点 15万円 (49.4.1～55.3.31の 取得車) 30万円	3/100 左 同 5/100 15万円 左 同 30万円	3/100 軽自動車以外の 自家用車 (49.4.1～58.3.31の 取得車) 5/100 15万円 (49.4.1～58.3.31の 取得車) 30万円	3/100 左 同 5/100 15万円 左 同 30万円	3/100 左 同 5/100 15万円 左 同 30万円	3/100 軽自動車以外の 自家用車 (49.4.1～60.3.31の 取得車) 5/100 15万円 (49.4.1～60.3.31の 取得車) 30万円
軽油引取税	1klにつき 19,500円 (51.4.1～54.5.31 までの暫定措置)	1klにつき 24,300円 (但し54.6.1～60.3.31 までの暫定措置)	24,300円 左 同	24,300円 左 同	24,300円 左 同	24,300円 左 同
入猟税	2,000円～6,000円	2,000円～6,000円	2,000円～6,000円	2,000円～6,000円	2,000円～6,000円	2,200円～6,500円
核燃料税	5%	5%	5%	5%	5%	7%



税目	年度	昭和59年度	昭和60年度	昭和61年度	昭和62年度	昭和63年度
県民税	(法人) 均等割	10,000円～750,000円	10,000円～750,000円	10,000円～750,000円	10,000円～750,000円	10,000円～750,000円
	法人税割 6.0/100(5.0/100)	6.0/100(5.0/100)	6.0/100(5.0/100)	6.0/100(5.0/100)	6.0/100(5.0/100)	6.0/100(5.0/100)
	(個人) 均等割	500円	700円	700円	700円	700円
	所得割 2/100・4/100	2/100・4/100	2/100・4/100	2/100・4/100	2/100・4/100	2/100・3/100・4/100 県民税利子割(新設) 5/100
事業税	(法人) 収入金課税法人 1.5/100	1.5/100	1.5/100	1.5/100	1.5/100	1.5/100
	特別法人所得 6/100～8/100	6/100～8/100	6/100～8/100	6/100～8/100	6/100～8/100	6/100～8/100
	その他の法人 6/100～12/100 ～12/100	6/100～12/100	6/100～12/100	6/100～9/100 ～12/100	6/100～9/100 ～12/100	6/100～9/100 ～12/100
	3以上の都道府県に おいて事務所又は 事業所を設けて事業 を行う法人で資本 (又は出資)金額が 1,000万円以上	左 同	左 同	左 同	左 同	左 同
	8/100～12/100	8/100～12/100	8/100～12/100	8/100～12/100	8/100～12/100	8/100～12/100
	(個人) 第1種事業 5/100	5/100	5/100	5/100	5/100	5/100
	第2種事業 4/100	4/100	4/100	4/100	4/100	4/100
	第3種事業 3/100～5/100	3/100～5/100	3/100～5/100	3/100～5/100	3/100～5/100	3/100～5/100
	事業主控除 220万円	240万円	240万円	240万円	240万円	240万円
	取得価額 4/100 住宅については3/100 56.7.1～64.6.30まで の取得に限る 新築住宅特例控除 420万円 住宅土地 150万円か床面積 の2倍の価格(200 平方米を限度とする)	4/100 住宅については3/100 56.7.1～64.6.30まで の取得に限る	4/100 住宅については3/100 56.7.1～64.6.30まで の取得に限る	4/100 住宅については3/100 56.7.1～64.6.30まで の取得に限る	4/100 住宅については3/100 56.7.1～64.6.30まで の取得に限る	4/100 住宅については3/100 56.7.1～64.6.30まで の取得に限る
不動産取得税	免税点 10万円～23万円	10万円～23万円	10万円～23万円	10万円～23万円	10万円～23万円	10万円～23万円
	本数×定率 10.3/100	従価割額 8.1% 従量割額 200円	従価割額 8.1% 従量割額 200円 但し61.5.1～63.3.31 までは360円	従価割額 8.1% 従量割額 200円 但し61.5.1～64.3.31 までは360円	従価割額 8.1% 従量割額 200円 但し61.5.1～64.3.31 までは360円	左 同
娯楽施設利用税	利用料金 舞踏場等 その他 10/100	10/100	10/100	10/100	10/100	10/100
	利用物件 パチンコ等1台 40円～550円 ゴルフ場1回 450円～1,650円 ゴルフ練習場1回 40円～100円 ボーリング場 1レーン 1,500円～53,700円 まあじゃん場1卓 200円～1,500円	40円～550円 450円～1,650円 40円～100円 1,500円～53,700円 200円～1,500円	40円～550円 450円～1,650円 40円～100円 1,500円～53,700円 200円～1,500円	40円～550円 450円～1,650円 40円～100円 1,500円～53,700円 200円～1,500円	40円～550円 450円～1,650円 40円～100円 1,500円～53,700円 200円～1,500円	40円～550円 450円～1,650円 40円～100円 1,500円～53,700円 200円～1,500円 たまつき場1卓 400円～2,500円
	料理店・キャバレー・ カフェ・バー・飲食 店等 10/100	10/100	10/100	10/100	10/100	10/100
	旅館宿泊 10/100	10/100	10/100	10/100	10/100	10/100
	〃(基礎控除) 2,500円	2,500円	2,500円	2,500円	2,500円	2,500円
	〃(免税点) 5,000円 飲食店(免税点) 2,500円	5,000円 2,500円	5,000円 2,500円	5,000円 2,500円	5,000円 2,500円	5,000円 2,500円
自動車税	乗用車 7,500円～148,500円 トラック 6,500円～40,500円 8トンを超えるもの 1トン増すごとに 3,800円～6,300円 を加算した額	7,500円～148,500円 6,500円～40,500円 左 同	7,500円～148,500円 6,500円～40,500円 左 同	7,500円～148,500円 6,500円～40,500円 左 同	7,500円～148,500円 6,500円～40,500円 左 同	7,500円～148,500円 6,500円～40,500円 左 同
	バス 12,000円～83,000円 三輪小型自動車 3,900円～6,000円	12,000円～83,000円 3,900円～6,000円	12,000円～83,000円 3,900円～6,000円	12,000円～83,000円 3,900円～6,000円	12,000円～83,000円 3,900円～6,000円	12,000円～83,000円 3,900円～6,000円
鉱区税	試掘100アール (※石油可燃性ガス 鉱区は2/3)	左 同	左 同	左 同	左 同	左 同
	200円	200円	200円	200円	200円	200円
	採掘 〃 400円 砂鉱 〃 200円	400円 200円	400円 200円	400円 200円	400円 200円	400円 200円
狩猟者登録税	3,300円～10,000円	3,300円～10,000円	3,300円～10,000円	3,300円～10,000円	3,300円～10,000円	3,300円～10,000円
固定資産税	1.4/100	1.4/100	1.4/100	1.4/100	1.4/100	1.4/100
自動車取得税	自動車の取得価格 3/100 軽自動車以外の 自家用車 (49.4.1～60.3.31の 取得車) 5/100 免税点 15万円 (49.4.1～60.3.31の 取得車) 30万円	3/100 (49.4.1～63.3.31の 取得車) 5/100 15万円 (49.4.1～63.3.31の 取得車) 30万円	3/100 軽自動車以外の 自家用車 (49.4.1～63.3.31の 取得車) 5/100 15万円 (49.4.1～63.3.31の 取得車) 30万円	3/100 軽自動車以外の 自家用車 (49.4.1～68.3.31の 取得車) 5/100 15万円 (49.4.1～68.3.31の 取得車) 30万円	3/100 軽自動車以外の 自家用車 (49.4.1～68.3.31の 取得車) 5/100 15万円 (49.4.1～68.3.31の 取得車) 30万円	3/100 軽自動車以外の 自家用車 (49.4.1～68.3.31の 取得車) 5/100 15万円 (49.4.1～68.3.31の 取得車) 30万円
	14.11につき 24,300円 (但し54.6.1～60.3.31 までの暫定措置)	24,300円 (但し54.6.1～63.3.31 までの暫定措置)	24,300円 (但し54.6.1～63.3.31 までの暫定措置)	24,300円 (但し54.6.1～68.3.31 までの暫定措置)	24,300円 (但し54.6.1～68.3.31 までの暫定措置)	24,300円 (但し54.6.1～68.3.31 までの暫定措置)
軽油引取税	2,200円～6,500円	2,200円～6,500円	2,200円～6,500円	2,200円～6,500円	2,200円～6,500円	2,200円～6,500円
入猟税	2,200円～6,500円	2,200円～6,500円	2,200円～6,500円	2,200円～6,500円	2,200円～6,500円	2,200円～6,500円
核燃料税	7%	7%	7%	7%	7%	7%

税目	年度	平成元年度	平成2年度	平成3年度	平成4年度	平成5年度
県民税	(法人) 均等割	10,000円 ～750,000円	10,000円 ～750,000円	10,000円 ～750,000円	10,000円 ～750,000円	10,000円 ～750,000円
	法人税割	6.0/100(5.0/100)	6.0/100(5.0/100)	6.0/100(5.0/100)	5.8/100(5.0/100)	5.8/100(5.0/100)
	(個人) 均等割	700円	700円	700円	700円	700円
	所得割	2/100・4/100	2/100・4/100	2/100・4/100	2/100・4/100	2/100・4/100
	(利子割)	5/100	5/100	5/100	5/100	5/100
事業税	(法人) 収入金課税法人	1.5/100	1.5/100	1.5/100	1.5/100	1.5/100
	特別法人所得	6/100～8/100	6/100～8/100	6/100～8/100	6/100～8/100	6/100～8/100
	その他の法人	6/100～12/100 ～12/100	6/100～12/100 ～12/100	6/100～12/100 ～12/100	6/100～12/100 ～12/100	6/100～9/100 ～12/100
	3以上の都道府県に おいて事務所又は 事業所を設けて事業 を行う法人で資本 (又は出資)金額が 1,000万円以上	8/100～12/100	8/100～12/100	8/100～12/100	8/100～12/100	8/100～12/100
	(個人) 第1種事業	5/100	5/100	5/100	5/100	5/100
	第2種事業	4/100	4/100	4/100	4/100	4/100
	第3種事業	3/100～5/100	3/100～5/100	3/100～5/100	3/100～5/100	3/100～5/100
	事業主控除	240万円	240万円	240万円	240万円	270万円
	取得価格	4/100	4/100	4/100	4/100	4/100
	住宅については3/100 56.7.1～4.6.30まで の取得に限る 新築住宅特例控除 1,000万円 住宅土地 150万円が床面積 の2倍の価格(200 平方メートルを限度とする) 免税点	10万円～23万円	10万円～23万円	10万円～23万円	10万円～23万円	10万円～23万円
不動産取得税	1,000本につき	1,129円	1,000本につき	1,000本につき	1,000本につき	1,000本につき
	但し、旧3級品につい ては当分の間1,000 本につき536円		左 同	左 同	左 同	左 同
ゴルフ場利用税	1人1日につき 350円～1,200円	350円～1,200円	1人1日につき 350円～1,200円	1人1日につき 350円～1,200円	1人1日につき 350円～1,200円	1人1日につき 350円～1,200円
特別地方消費税	税率 3/100		3/100	3/100	3/100	3/100
	免税点 料理店・飲食店等 5,000円 旅館における宿泊を 伴う利用行為 10,000円 旅館における宿泊を 伴わない利用行為 5,000円	5,000円 10,000円 5,000円	5,000円 10,000円 5,000円	(3.7.1から) 7,500円 15,000円 7,500円	7,500円 15,000円 7,500円	7,500円 15,000円 7,500円
自動車税	乗用車 7,500円～111,000円 トラック 6,500円～40,500円 8トンを超えるもの 1トン増すごとに 3,800円～6,300円 を加算した額	7,500円～111,000円 6,500円～40,500円 左 同	7,500円～111,000円 6,500円～40,500円 左 同	7,500円～111,000円 6,500円～40,500円 左 同	7,500円～111,000円 6,500円～40,500円 左 同	7,500円～111,000円 6,500円～40,500円 左 同
	バス 12,000円～83,000円 三輪小型自動車 3,900円～6,000円	12,000円～83,000円 3,900円～6,000円	12,000円～83,000円 3,900円～6,000円	12,000円～83,000円 3,900円～6,000円	12,000円～83,000円 3,900円～6,000円	12,000円～83,000円 3,900円～6,000円
鉱区税	試験100アール (※石油可燃性ガス 鉱区は2/3)	左 同	左 同	左 同	左 同	左 同
	採掘 "	200円	200円	200円	200円	200円
	砂鉱 "	400円	400円	400円	400円	400円
	砂鉱 "	200円	200円	200円	200円	200円
狩猟者登録税	3,300円～10,000円	3,300円～10,000円	3,300円～10,000円	3,300円～10,000円	3,300円～10,000円	3,300円～10,000円
固定資産税	1.4/100	1.4/100	1.4/100	1.4/100	1.4/100	1.4/100
自動車取得税	自動車の取得価額 3/100 軽自動車以外の 自家用車 (49.4.1～5.3.31の 取得車) 5/100 免税点 15万円 (49.4.1～5.3.31の 取得車) 30万円	3/100 (49.4.1～5.3.31の 取得車) 5/100 (2.4.1～5.3.31の 取得車) 50万円	3/100 (49.4.1～5.3.31の 取得車) 5/100 (2.4.1～5.3.31の 取得車) 50万円	3/100 (49.4.1～5.3.31の 取得車) 5/100 (2.4.1～5.3.31の 取得車) 50万円	3/100 (49.4.1～5.3.31の 取得車) 5/100 (2.4.1～5.3.31の 取得車) 50万円	3/100 (49.4.1～5.3.31の 取得車) 5/100 (2.4.1～5.3.31の 取得車) 50万円
	1klにつき 24,300円 (54.6.1～5.3.31 までの暫定措置)	左 同	左 同	左 同	左 同	24,300円 (54.6.1～5.11.30 までの暫定措置) 32,100円 (5.12.1～10.3.31 までの暫定措置)
入猟税	2,200円～6,500円	2,200円～6,500円	2,200円～6,500円	2,200円～6,500円	2,200円～6,500円	2,200円～6,500円
核燃料税	7%	7%	7%	7%	7%	7%

税目	年度	平成6年度	平成7年度	平成8年度	平成9年度	
県民税	(法人) 均等割 10,000円 ～750,000円 法人税割 5.8/100(5.0/100) (個人) 均等割 700円 所得割 2/100・4/100 (利子割) 5/100	20,000円 ～800,000円 5.8/100(5.0/100) 700円 2/100・4/100 5/100	20,000円 ～800,000円 5.8/100(5.0/100) 700円 2/100・4/100 5/100	20,000円 ～800,000円 5.8/100(5.0/100) 1,000円 2/100・4/100 5/100	20,000円 ～800,000円 5.8/100(5.0/100) 1,000円 2/100・3/100 5/100	
	事業税	(法人) 収入金課税法人 1.5/100 特別法人所得 6/100～8/100 その他の法人 6/100～12/100 ～12/100 3以上の都道府県において 事務所又は事業所を設けて 事業を行う法人で資本(出 資)の額が1,000万円以上 8/100～12/100 (個人) 第1種事業 5/100 第2種事業 4/100 第3種事業 3/100～5/100 事業主控除 270万円	1.5/100 6/100～8/100 6/100～12/100 ～12/100 左 同 8/100～12/100 5/100 4/100 3/100～5/100 270万円	1.5/100 6/100～8/100 6/100～12/100 ～12/100 左 同 8/100～12/100 5/100 4/100 3/100～5/100 270万円	1.5/100 6/100～8/100 6/100～12/100 ～12/100 左 同 8/100～12/100 5/100 4/100 3/100～5/100 270万円	1.5/100 6/100～8/100 6/100～12/100 ～12/100 左 同 8/100～12/100 5/100 4/100 3/100～5/100 270万円
		地方消費税				(創設) 25/100
		不動産取得税	取得価格 4/100 住宅については3/100 56.7.1～7.6.30まで の取得に限る 新築住宅特例控除 1,000万円 住宅土地 150万円か床面積 の2倍の価格(200 平方メートルを限度とする)  免税点 10万円～23万円	4/100 住宅については3/100 57.7.1～10.6.30まで の取得に限る 新築住宅特例控除 1,000万円  左 同 10万円～23万円	4/100 住宅については3/100 57.7.1～10.6.30まで の取得に限る 1,000万円  左 同 10万円～23万円	4/100 住宅については3/100 56.7.1～13.6.30まで の取得に限る 1,200万円  左 同 10万円～23万円
			県たばこ税	1,000本につき 1,129円 但し、旧3級品について は当分の間1,000本に つき 536円	1,000本につき 1,129円 但し、旧3級品について は当分の間1,000本に つき 536円	1,000本につき 1,129円 但し、旧3級品について は当分の間1,000本に つき 536円
ゴルフ場利用税		1人1日につき 350円～1,200円	1人1日につき 350円～1,200円	1人1日につき 350円～1,200円	1人1日につき 350円～1,200円	
特別地方消費税		税率 3/100 免税点 料理店・飲食店等 7,500円 旅館における宿泊を 伴う利用行為 15,000円 旅館における宿泊を 伴わない利用行為 7,500円	3/100 7,500円 15,000円 7,500円	3/100 7,500円 15,000円 7,500円	3/100 7,500円 15,000円 7,500円	
		自動車税	乗用車 7,500円～111,000円 トラック 6,500円～40,500円 8トンを超えるもの1トン 増すごとに3,800円～ 6,300円を加算した額 バス 12,000円～83,000円 三輪小型自動車 3,900円～6,000円	7,500円～111,000円 6,500円～40,500円 左 同 12,000円～83,000円 3,900円～6,000円	7,500円～111,000円 6,500円～40,500円 左 同 12,000円～83,000円 3,900円～6,000円	7,500円～111,000円 6,500円～40,500円 左 同 12,000円～83,000円 3,900円～6,000円
鉱区税			試掘100アール (※石油可燃性ガス 鉱区は2/3) 200円 採掘 “ 400円 砂鉱 “ 200円	左 同 200円 400円 200円	左 同 200円 400円 200円	左 同 200円 400円 200円
		狩猟者登録税	3,300円～10,000円	3,300円～10,000円	3,300円～10,000円	3,300円～10,000円
		固定資産税	1.4/100	1.4/100	1.4/100	1.4/100
	自動車取得税	自動車の取得価額 3/100 軽自動車以外の 自家用車 (49.4.1～10.3.31の 取得車) 5/100 免税点 15万円 (2.4.1～15.3.31の 取得車) 50万円	3/100 (49.4.1～10.3.31の 取得車) 5/100 15万円 (2.4.1～15.3.31の 取得車) 50万円	3/100 (49.4.1～10.3.31の 取得車) 5/100 15万円 (2.4.1～15.3.31の 取得車) 50万円	3/100 (49.4.1～10.3.31の 取得車) 5/100 15万円 (2.4.1～15.3.31の 取得車) 50万円	
軽油引取税		1klにつき 32,100円 (5.12.1～10.3.31 までの暫定措置)	左 同	左 同	左 同	
入猟税	2,200円～6,500円	2,200円～6,500円	2,200円～6,500円	2,200円～6,500円		
核燃料税	7%	7%	7%	7%		

税目	年度	平成10年度	平成11年度	平成12年度
県民税		(法人) 均等割 20,000円 ～800,000円 法人税割 5.8/100(5.0/100) (個人) 均等割 1,000円 所得割 2/100・3/100 (利子割) 5/100	20,000円 ～800,000円 5.8/100(5.0/100) 1,000円 2/100・3/100 5/100	20,000円 ～800,000円 5.8/100(5.0/100) 1,000円 2/100・3/100 5/100
事業税		(法人) 収入金課税法人 1.3/100 特別法人所得 5.6/100～7.5/100 その他の法人 5.6/100～8.4/100 ～11/100 3以上の都道府県において 事務所又は事業所を設けて 事業を行う法人で資本(出 資)の額が1,000万円以上 7.5/100～11/100 (個人) 第1種事業 5/100 第2種事業 4/100 第3種事業 3/100～5/100 事業主控除 270万円	1.3/100 5/100～6.6/100 5/100～7.3/100 ～9.6/100 左 同 6.6/100～9.6/100 5/100 4/100 3/100～5/100 290万円	1.3/100 5/100～6.6/100 5/100～7.3/100 ～9.6/100 左 同 6.6/100～9.6/100 5/100 4/100 3/100～5/100 290万円
地方消費税		25/100	25/100	25/100
不動産取得税		取得価格 4/100 住宅については3/100 56.7.1～13.6.30まで の取得に限る 新築住宅特例控除 1,200万円 住宅土地 150万円か床面積の の2倍の価格(200平 方米を限度とする) 免税点 10万円～23万円	4/100 住宅については3/100 56.7.1～13.6.30まで の取得に限る 1,200万円 左 同 10万円～23万円	4/100 住宅については3/100 56.7.1～13.6.30まで の取得に限る 1,200万円 左 同 10万円～23万円
県たばこ税		1,000本につき 692円 但し、旧3級品について は当分の間1,000本に つき 329円	1,000本につき 692円 但し、旧3級品について は当分の間1,000本に つき 329円	1,000本につき 868円 但し、旧3級品について は当分の間1,000本に つき 413円
ゴルフ場利用税		1人1日につき 350円～1,200円	1人1日につき 350円～1,200円	1人1日につき 350円～1,200円
特別地方消費税		税率 3/100 免税点 料理店・飲食店等 7,500円 旅館における宿泊を 伴う利用行為 15,000円 旅館における宿泊を 伴わない利用行為 7,500円	3/100 7,500円 15,000円 7,500円	3/100 7,500円 15,000円 7,500円
自動車税		乗用車 7,500円～111,000円 トラック 6,500円～40,500円 8トンを超えるもの1トン を増すごとに3,800円～ 6,300円を加算した額 バス 12,000円～83,000円 三輪小型自動車 3,900円～6,000円	7,500円～111,000円 6,500円～40,500円 左 同 12,000円～83,000円 3,900円～6,000円	7,500円～111,000円 6,500円～40,500円 左 同 12,000円～83,000円 3,900円～6,000円
鉱区税		試掘100オール (※石油可燃性ガス 鉱区は2/3) 200円 採掘 “ 400円 砂鉱 “ 200円	左 同 200円 400円 200円	左 同 200円 400円 200円
狩猟者登録税		3,300円～10,000円	3,300円～10,000円	3,300円～10,000円
固定資産税		1.4/100	1.4/100	1.4/100
自動車取得税		自動車の取得価額 3/100 軽自動車以外の 自家用車 (49.4.1～15.3.31の 取得車) 5/100 免税点 15万円 (2.4.1～15.3.31の 取得車) 50万円	3/100 (49.4.1～10.3.31の 取得車) 5/100 15万円 (2.4.1～15.3.31の 取得車) 50万円	3/100 (49.4.1～10.3.31の 取得車) 5/100 15万円 (2.4.1～15.3.31の 取得車) 50万円
軽油引取税		1klにつき 32,100円 (5.12.1～15.3.31 までの暫定措置)	左 同	左 同
入猟税		2,200円～6,500円	2,200円～6,500円	2,200円～6,500円
核燃料税		7%	7%	7%

税目	年度	平成13年度	平成14年度	平成15年度	平成16年度
県民税	(法人) 均等割	20,000円 ～800,000円	20,000円 ～800,000円	20,000円 ～800,000円	20,000円 ～800,000円
	法人税割	5.8/100(5.0/100)	5.8/100(5.0/100)	5.8/100(5.0/100)	5.8/100(5.0/100)
	(個人) 均等割	1,000円	1,000円	1,000円	1,000円
	所得割	2/100・3/100	2/100・3/100	2/100・3/100	2/100・3/100
	(利子割)	5/100	5/100	5/100 (配当割) 3/100 (株式等譲渡所得割) 3/100	5/100 3/100 3/100
事業税	(法人) 収入金課税法人	1.3/100	1.3/100	1.3/100	収入金課税法人 1.3/100
	特別法人所得	5/100～6.6/100	5/100～6.6/100	5/100～6.6/100	所得金課税法人 特別法人所得 5/100～6.6/100
	その他の法人	5/100～7.3/100 ～9.6/100	5/100～7.3/100 ～9.6/100	5/100～7.3/100 ～9.6/100	その他の法人 5/100～7.3/100 ～9.6/100
	3以上の都道府県において 事務所又は事業所を設けて 事業を行う法人で資本(出 資)の額が1,000万円以上	6.6/100～9.6/100	左 同 6.6/100～9.6/100	左 同 6.6/100～9.6/100	3以上の都道府県において 事務所又は事業所を設けて 事業を行う法人で資本(出 資)の額が1,000万円以上 6.6/100～9.6/100 外形標準課税対象法人(H16.4.1以後に開始する事業年度) 所得割 3.8/100～5.5/100 ～7.2/100
	(個人) 第1種事業	5/100	5/100	5/100	付加価値割 0.48/100
	第2種事業	4/100	4/100	4/100	資本割 0.2/100
	第3種事業	3/100～5/100	3/100～5/100	3/100～5/100	5/100
	事業主控除	290万円	290万円	290万円	4/100
					3/100～5/100
					290万円
地方消費税		25/100	25/100	25/100	25/100
不動産取得税	取得価格	4/100 住宅については3/100 56.7.1～13.6.30まで の取得に限る 新築住宅特例控除 1,200万円 住宅土地 150万円か床面積の 2倍の価格(200平 方米を限度とする)	4/100 住宅については3/100 56.7.1～13.6.30まで	3/100 15.3.31までの取得の 場合4/100 (住宅の場合3/100)	3/100 15.3.31までの取得の 場合4/100 (住宅の場合3/100)
	免税点	10万円～23万円	10万円～23万円	10万円～23万円	免税点 10万円～23万円
県たばこ税	1,000本につき当分の間 但し、旧3級品について は当分の間1,000本に つき	868円 413円	868円 413円	969円 (15.7.1～)	969円 461円
ゴルフ場利用税	1人1日につき	350円～1,200円	350円～1,200円	350円～1,200円	350円～1,200円
自動車税	乗用車	7,500円～111,000円	7,500円～111,000円	7,500円～111,000円	7,500円～111,000円
	トラック	6,500円～40,500円 8トンを超えるもの1トン を増すごとに3,800円～ 6,300円を加算した額	6,500円～40,500円 左 同	6,500円～40,500円 左 同	6,500円～40,500円 左 同
	バス	12,000円～83,000円	12,000円～83,000円	12,000円～83,000円	12,000円～83,000円
	三輪小型自動車	3,900円～6,000円	3,900円～6,000円	3,900円～6,000円	3,900円～6,000円
鉱区税	試験100アール (※石油可燃性ガス 鉱区は2/3)	200円	左 同 200円	左 同 200円	左 同 200円
	探掘 "	400円	400円	400円	400円
	砂鉱 "	200円	200円	200円	200円
狩猟者登録税		3,300円～10,000円	3,300円～10,000円	3,300円～10,000円	-
固定資産税		1.4/100	1.4/100	1.4/100	1.4/100
自動車取得税	自動車の取得価額	3/100	3/100	3/100	3/100
	軽自動車以外の 自家用車 (49.4.1～15.3.31の 取得率) 5/100 免税点 15万円 (2.4.1～15.3.31の 取得率) 50万円	(49.4.1～15.3.31の 取得率) 5/100 15万円 (2.4.1～15.3.31の 取得率) 50万円	(49.4.1～20.3.31の 取得率) 5/100 15万円 (2.4.1～20.3.31の 取得率) 50万円	(49.4.1～20.3.31の 取得率) 5/100 15万円 (2.4.1～20.3.31の 取得率) 50万円	
軽油引取税	1klにつき	32,100円 (5.12.1～15.3.31 までの暫定措置)	左 同	32,100円 (5.12.1～15.3.31 までの暫定措置) 32,100円 (5.12.1～20.3.31 までの暫定措置)	32,100円 (5.12.1～20.3.31 までの暫定措置)
狩猟税	-	-	-	-	5,500円～16,500円
入猟税		2,200円～6,500円	2,200円～6,500円	2,200円～6,500円	-
核燃料税		7%	7%	価額割 10% 重量割 6,000円/kg	価額割 10% 重量割 6,000円/kg

税目	年度	平成17年度	平成18年度	平成19年度	平成20年度
県民税	(法人) 均等割 20,000円 ～800,000円 法人税割 5.8/100(5.0/100)	22,000円 ～880,000円 ※森林環境税10%加算 5.8/100(5.0/100)	22,000円 ～880,000円 ※森林環境税10%加算 5.8/100(5.0/100)	22,000円 ～880,000円 ※森林環境税10%加算 5.8/100(5.0/100)	22,000円 ～880,000円 ※森林環境税10%加算 5.8/100(5.0/100)
	(個人) 均等割 1,000円	2,000円※うち森林環境税1,000円	2,000円※うち森林環境税1,000円	2,000円※うち森林環境税1,000円	2,000円※うち森林環境税1,000円
	所得割 2/100・3/100 (利子割)	2/100・3/100	2/100・3/100	4/100	4/100
	5/100 (配当割)	5/100	5/100	5/100	5/100
	3/100 (株式等譲渡所得割)	3/100	3/100	3/100	3/100
	3/100	3/100	3/100	3/100	3/100
	(法人) 収入金課税法人 1.3/100 所得金課税法人 特別法人所得 5/100～6.6/100 その他の法人 5/100～7.3/100 ～9.6/100 3以上の都道府県において 事務所又は事業所を設けて 事業を行う法人で資本(出 資)の額が1,000万円以上 6.6/100～9.6/100 外形標準課税対象法人(H16.4.1以後に開始する事業年度) 所得割 3.8/100～5.5/100 ～7.2/100 付加価値割 0.48/100 資本割 0.2/100 (個人) 第1種事業 5/100 第2種事業 4/100 第3種事業 3/100～5/100 事業主控除 290万円	1.3/100 5/100～6.6/100 5/100～7.3/100 ～9.6/100 左 同 6.6/100～9.6/100 3.8/100～5.5/100 ～7.2/100 0.48/100 0.2/100 5/100 4/100 3/100～5/100 290万円	1.3/100 5/100～6.6/100 5/100～7.3/100 ～9.6/100 左 同 6.6/100～9.6/100 3.8/100～5.5/100 ～7.2/100 0.48/100 0.2/100 5/100 4/100 3/100～5/100 290万円	○H20.9.30以前に開始する 事業年度 1.3/100 ○H21.10.1以後に開始する 事業年度 0.7/100 5/100～6.6/100 2.7/100～3.6/100 5/100～7.3/100 2.7/100～4/100 ～5.3/100 左 同 6.6/100～9.6/100 3.6/100～5.3/100 3.8/100～5.5/100 1.5/100～2.2/100 ～2.9/100 0.48/100 0.2/100 5/100 4/100 3/100～5/100 290万円	
	地方消費税	25/100	25/100	25/100	25/100
不動産取得税	取得価額 土地、住宅 3/100 15.3.31までの取得の 場合4/100 (住宅の場合3/100) 新築住宅特例控除 1,200万円 住宅土地 150万円か床面積の の2倍の価格(200平 方米を限度とする) 免税点 10万円～23万円	土地、住宅 3/100 20.3.31までの住宅以外の家屋の取得 15.3.31までの取得の 場合4/100 (住宅の場合3/100) 1,200万円 左 同 免税点 10万円～23万円	土地、住宅 3/100 21.3.31までの住宅以外の家屋の取得 3.5/100 15.3.31までの取得の 場合4/100 (住宅の場合3/100) 1,200万円 左 同 免税点 10万円～23万円	土地、住宅 3/100 24.3.31までの住宅以外の家屋の取得 4/100 15.3.31までの取得の 場合4/100 (住宅の場合3/100) 1,200万円 左 同 免税点 10万円～23万円	
県たばこ税	1,000本につき当分の間 969円 但し、旧3級品については 当分の間1,000本につき 461円	1,074円(H18.7.1～) 511円(H18.7.1～)	1,074円 511円	1,074円 511円	
ゴルフ場利用税	1人1日につき 350円～1,200円	350円～1,200円	350円～1,200円	350円～1,200円	
自動車税	乗用車 7,500円～111,000円 トラック 6,500円～40,500円 8トンを超えるもの1トン を増すごとに3,800円～ 6,300円を加算した額 バス 12,000円～83,000円 三輪小型自動車 3,900円～6,000円	7,500円～111,000円 6,500円～40,500円 左 同 12,000円～83,000円 3,900円～6,000円	7,500円～111,000円 6,500円～40,500円 左 同 12,000円～83,000円 3,900円～6,000円	7,500円～111,000円 6,500円～40,500円 左 同 12,000円～83,000円 3,900円～6,000円	
鉱区税	試掘100アール (※石油可燃性ガス 鉱区は2/3) 200円 採掘 “ 400円 砂鉱 “ 200円	左 同 200円 400円 200円	左 同 200円 400円 200円	左 同 200円 400円 200円	
固定資産税	1.4/100	1.4/100	1.4/100	1.4/100	
自動車取得税	自動車の取得価額 3/100 軽自動車以外の自家用車 (49.4.1～20.3.31の取得車) 5/100 免税点 15万円 (2.4.1～20.3.31の取得車) 50万円	自動車の取得価額 3/100 軽自動車以外の自家用車 (49.4.1～20.3.31の取得車) 5/100 免税点 15万円 (2.4.1～20.3.31の取得車) 50万円	自動車の取得価額 3/100 軽自動車以外の自家用車 (49.4.1～20.3.31の取得車) 5/100 免税点 15万円 (2.4.1～20.3.31の取得車) 50万円	自動車の取得価額 3/100 軽自動車以外の自家用車 (20.5.1～30.3.31の取得車) 5/100 (20.4.1～20.4.30の取得車) 3/100 免税点 15万円 (2.4.1～30.3.31の取得車) 50万円	
軽油引取税	1klにつき 32,100円 (5.12.1～20.3.31 までの暫定措置)	左 同	左 同	15,000円(※1:本則税率) 32,100円(※2:暫定税率) ※1) H20年4月1日～H20年4月30日までの間 ※2) H20年5月1日～H21年3月31日までの間	
狩猟税	5,500円～16,500円	5,500円～16,500円	5,500円～16,500円	5,500円～16,500円	
核燃料税	価額割 10% 重量割 6,000円/kg	価額割 10% 重量割 6,000円/kg	価額割 10% 重量割 8,000円/kg	価額割 10% 重量割 8,000円/kg	
産業廃棄物税	-	1トンにつき 1,000円 (自社最終処分は、1/2の重量) (1万トン超は、50/100の重量)	1トンにつき 1,000円 (自社最終処分は、1/2の重量) (1万トン超は、50/100の重量)	1トンにつき 1,000円 (自社最終処分は、1/2の重量) (1万トン超は、50/100の重量)	

税目	年度	平成21年度	平成22年度	平成23年度	平成24年度	平成25年度		
県民税	(法人) 均等割 22,000円 ～880,000円 ※森林環境税10%加算 法人税割 5.8/100(5.0/100)	(法人) 均等割 22,000円 ～880,000円 ※森林環境税10%加算 法人税割 5.8/100(5.0/100)	(法人) 均等割 22,000円 ～880,000円 ※森林環境税10%加算 法人税割 5.8/100(5.0/100)	(法人) 均等割 22,000円 ～880,000円 ※森林環境税10%加算 法人税割 5.8/100(5.0/100)	(法人) 均等割 22,000円 ～880,000円 ※森林環境税10%加算 法人税割 5.8/100(5.0/100)	(法人) 均等割 22,000円 ～880,000円 ※森林環境税10%加算 法人税割 5.8/100(5.0/100)		
	(個人) 均等割 2,000円※うち森林環境税1,000円 所得割	(個人) 均等割 2,000円※うち森林環境税1,000円 所得割	(個人) 均等割 2,000円※うち森林環境税1,000円 所得割	(個人) 均等割 2,000円※うち森林環境税1,000円 所得割	(個人) 均等割 2,000円※うち森林環境税1,000円 所得割	(個人) 均等割 2,000円※うち森林環境税1,000円 所得割		
	(利子割) 4/100	(利子割) 4/100	(利子割) 4/100	(利子割) 4/100	(利子割) 4/100	(利子割) 4/100		
	(配当割) 5/100	(配当割) 5/100	(配当割) 5/100	(配当割) 5/100	(配当割) 5/100	(配当割) 5/100		
	(株式等譲渡所得割) 3/100	(株式等譲渡所得割) 3/100	(株式等譲渡所得割) 3/100	(株式等譲渡所得割) 3/100	(株式等譲渡所得割) 3/100	(株式等譲渡所得割) 3/100		
事業税	(法人) 収入金課税法人 ○H20.9.30以前に開始する 事業年度 1.3/100 所得金課税法人 特別法人所得 5/100～6.6/100 その他の法人 5/100～7.3/100 ～9.6/100 3以上の都道府県において 事務所又は事業所を設けて 事業を行う法人で資本(出 資)の額が1,000万円以上 6.6/100～9.6/100 3/6/100～5.3/100 外形標準課税対象法人 所得割 3.8/100～5.5/100 ～7.2/100 付加価値割 0.48/100 資本割 0.2/100 (個人) 第1種事業 5/100 第2種事業 4/100 第3種事業 3/100～5/100 事業主控除 290万円	(法人) 収入金課税法人 ○H20.9.30以前に開始する 事業年度 1.3/100 所得金課税法人 特別法人所得 5/100～6.6/100 その他の法人 5/100～7.3/100 ～9.6/100 3以上の都道府県において 事務所又は事業所を設けて 事業を行う法人で資本(出 資)の額が1,000万円以上 6.6/100～9.6/100 3/6/100～5.3/100 外形標準課税対象法人 所得割 3.8/100～5.5/100 ～7.2/100 付加価値割 0.48/100 資本割 0.2/100 (個人) 第1種事業 5/100 第2種事業 4/100 第3種事業 3/100～5/100 事業主控除 290万円	(法人) 収入金課税法人 ○H20.9.30以前に開始する 事業年度 1.3/100 所得金課税法人 特別法人所得 5/100～6.6/100 その他の法人 5/100～7.3/100 ～9.6/100 3以上の都道府県において 事務所又は事業所を設けて 事業を行う法人で資本(出 資)の額が1,000万円以上 6.6/100～9.6/100 3/6/100～5.3/100 外形標準課税対象法人 所得割 3.8/100～5.5/100 ～7.2/100 付加価値割 0.48/100 資本割 0.2/100 (個人) 第1種事業 5/100 第2種事業 4/100 第3種事業 3/100～5/100 事業主控除 290万円	(法人) 収入金課税法人 ○H21.10.1以後に開始する 事業年度 1.3/100 所得金課税法人 特別法人所得 5/100～6.6/100 その他の法人 5/100～7.3/100 ～9.6/100 3以上の都道府県において 事務所又は事業所を設けて 事業を行う法人で資本(出 資)の額が1,000万円以上 6.6/100～9.6/100 3/6/100～5.3/100 外形標準課税対象法人 所得割 3.8/100～5.5/100 ～7.2/100 付加価値割 0.48/100 資本割 0.2/100 (個人) 第1種事業 5/100 第2種事業 4/100 第3種事業 3/100～5/100 事業主控除 290万円	(法人) 収入金課税法人 ○H20.9.30以前に開始する 事業年度 1.3/100 所得金課税法人 特別法人所得 5/100～6.6/100 その他の法人 5/100～7.3/100 ～9.6/100 3以上の都道府県において 事務所又は事業所を設けて 事業を行う法人で資本(出 資)の額が1,000万円以上 6.6/100～9.6/100 3/6/100～5.3/100 外形標準課税対象法人 所得割 3.8/100～5.5/100 ～7.2/100 付加価値割 0.48/100 資本割 0.2/100 (個人) 第1種事業 5/100 第2種事業 4/100 第3種事業 3/100～5/100 事業主控除 290万円	(法人) 収入金課税法人 ○H21.10.1以後に開始する 事業年度 1.3/100 所得金課税法人 特別法人所得 5/100～6.6/100 その他の法人 5/100～7.3/100 ～9.6/100 3以上の都道府県において 事務所又は事業所を設けて 事業を行う法人で資本(出 資)の額が1,000万円以上 6.6/100～9.6/100 3/6/100～5.3/100 外形標準課税対象法人 所得割 3.8/100～5.5/100 ～7.2/100 付加価値割 0.48/100 資本割 0.2/100 (個人) 第1種事業 5/100 第2種事業 4/100 第3種事業 3/100～5/100 事業主控除 290万円		
	地方消費税	25/100	25/100	25/100	25/100	25/100		
	不動産取得税	取得価格 ○土地、住宅 3/100 ○住宅以外の家屋の取得 20.4.1以降 4/100 20.3.31まで 3.5/100 18.3.31まで 3/100 新築住宅特例控除 1,200万円 150万円か床面積の の2倍の価格(200平 方米を限度とする) 免税点 10万円～23万円	取得価格 ○土地、住宅 3/100 ○住宅以外の家屋の取得 20.4.1以降 4/100 20.3.31まで 3.5/100 18.3.31まで 3/100 新築住宅特例控除 1,200万円 150万円か床面積の の2倍の価格(200平 方米を限度とする) 免税点 10万円～23万円	取得価格 ○土地、住宅 3/100 ○住宅以外の家屋の取得 20.4.1以降 4/100 20.3.31まで 3.5/100 18.3.31まで 3/100 新築住宅特例控除 1,200万円 150万円か床面積の の2倍の価格(200平 方米を限度とする) 免税点 10万円～23万円	取得価格 ○土地、住宅 3/100 ○住宅以外の家屋の取得 20.4.1以降 4/100 20.3.31まで 3.5/100 18.3.31まで 3/100 新築住宅特例控除 1,200万円 150万円か床面積の の2倍の価格(200平 方米を限度とする) 免税点 10万円～23万円	取得価格 ○土地、住宅 3/100 ○住宅以外の家屋の取得 20.4.1以降 4/100 20.3.31まで 3.5/100 18.3.31まで 3/100 新築住宅特例控除 1,200万円 150万円か床面積の の2倍の価格(200平 方米を限度とする) 免税点 10万円～23万円	取得価格 ○土地、住宅 3/100 ○住宅以外の家屋の取得 20.4.1以降 4/100 20.3.31まで 3.5/100 18.3.31まで 3/100 新築住宅特例控除 1,200万円 150万円か床面積の の2倍の価格(200平 方米を限度とする) 免税点 10万円～23万円	
		県たばこ税	1,000本につき当分の間 1,074円 但し、旧3級品については 当分の間1,000本につき 511円	1,000本につき当分の間 1,504円(H22.10.1～) 但し、旧3級品については 当分の間1,000本につき 716円(H22.10.1～)	1,000本につき当分の間 1,504円 但し、旧3級品については 当分の間1,000本につき 716円	1,000本につき当分の間 1,504円 但し、旧3級品については 当分の間1,000本につき 716円	1,000本につき 860円 但し、旧3級品については 当分の間1,000本につき 411円	1,000本につき 860円 但し、旧3級品については 当分の間1,000本につき 411円
		ゴルフ場利用税	1人1日につき 350円～1,200円	1人1日につき 350円～1,200円	1人1日につき 350円～1,200円	1人1日につき 350円～1,200円	1人1日につき 350円～1,200円	1人1日につき 350円～1,200円
	自動車税	乗用車 7,500円～111,000円 トラック 6,500円～40,500円 8トンを超えるもの1トン を増すごとに3,800円を 6,300円を加算した額 バス 12,000円～83,000円 三輪小型自動車 3,900円～6,000円	乗用車 7,500円～111,000円 トラック 6,500円～40,500円 8トンを超えるもの1トン を増すごとに3,800円を 6,300円を加算した額 バス 12,000円～83,000円 三輪小型自動車 3,900円～6,000円	乗用車 7,500円～111,000円 トラック 6,500円～40,500円 8トンを超えるもの1トン を増すごとに3,800円を 6,300円を加算した額 バス 12,000円～83,000円 三輪小型自動車 3,900円～6,000円	乗用車 7,500円～111,000円 トラック 6,500円～40,500円 8トンを超えるもの1トン を増すごとに3,800円を 6,300円を加算した額 バス 12,000円～83,000円 三輪小型自動車 3,900円～6,000円	乗用車 7,500円～111,000円 トラック 6,500円～40,500円 8トンを超えるもの1トン を増すごとに3,800円を 6,300円を加算した額 バス 12,000円～83,000円 三輪小型自動車 3,900円～6,000円	乗用車 7,500円～111,000円 トラック 6,500円～40,500円 8トンを超えるもの1トン を増すごとに3,800円を 6,300円を加算した額 バス 12,000円～83,000円 三輪小型自動車 3,900円～6,000円	
		鉱区税	試験100アール (※石油可燃性ガス 鉱区は2/3) 採掘 “ 200円 砂鉱 “ 400円 砂鉱 “ 200円	試験100アール (※石油可燃性ガス 鉱区は2/3) 採掘 “ 200円 砂鉱 “ 400円 砂鉱 “ 200円	試験100アール (※石油可燃性ガス 鉱区は2/3) 採掘 “ 200円 砂鉱 “ 400円 砂鉱 “ 200円	試験100アール (※石油可燃性ガス 鉱区は2/3) 採掘 “ 200円 砂鉱 “ 400円 砂鉱 “ 200円	試験100アール (※石油可燃性ガス 鉱区は2/3) 採掘 “ 200円 砂鉱 “ 400円 砂鉱 “ 200円	試験100アール (※石油可燃性ガス 鉱区は2/3) 採掘 “ 200円 砂鉱 “ 400円 砂鉱 “ 200円
		固定資産税	1.4/100	1.4/100	1.4/100	1.4/100	1.4/100	1.4/100
		自動車取得税	自動車の取得価額 3/100 軽自動車以外の自家用車 (20.5.1～30.3.31の取得率) 5/100 免税点 15万円 (H24.1～H30.3.31の取得率) 50万円	自動車の取得価額 3/100 軽自動車以外の自家用車 (20.5.1～30.3.31の取得率) 5/100 免税点 15万円 (H24.1～H30.3.31の取得率) 50万円	自動車の取得価額 3/100 軽自動車以外の自家用車 (20.5.1～30.3.31の取得率) 5/100 免税点 15万円 (H24.1～H30.3.31の取得率) 50万円	自動車の取得価額 3/100 軽自動車以外の自家用車 (20.5.1～30.3.31の取得率) 5/100 免税点 15万円 (H24.1～H30.3.31の取得率) 50万円	自動車の取得価額 3/100 軽自動車以外の自家用車 (20.5.1～30.3.31の取得率) 5/100 免税点 15万円 (H24.1～H30.3.31の取得率) 50万円	自動車の取得価額 3/100 軽自動車以外の自家用車 (20.5.1～30.3.31の取得率) 5/100 免税点 15万円 (H24.1～H30.3.31の取得率) 50万円
	軽油引取税	32,100円 (H21.4.1～H30.3.31までの暫定措置)	32,100円	32,100円	32,100円	32,100円	32,100円	
	狩猟税	5,500円～16,500円	5,500円～16,500円	5,500円～16,500円	5,500円～16,500円	5,500円～16,500円	5,500円～16,500円	
	核燃料税	価額割 10% 重量割 8,000円/kg 1トンにつき 1,000円 (自社最終処分は、1/2の重量) (1万トン超は、50/100の重量)	価額割 10% 重量割 8,000円/kg 1トンにつき 1,000円 (自社最終処分は、1/2の重量) (1万トン超は、50/100の重量)	価額割 10% 重量割 8,000円/kg 1トンにつき 1,000円 (自社最終処分は、1/2の重量) (1万トン超は、50/100の重量)	価額割 10% 重量割 8,000円/kg 1トンにつき 1,000円 (自社最終処分は、1/2の重量) (1万トン超は、50/100の重量)	価額割 10% 重量割 8,000円/kg 1トンにつき 1,000円 (自社最終処分は、1/2の重量) (1万トン超は、50/100の重量)	(平成24年度で廃止) 1トンにつき 1,000円 (自社最終処分は、1/2の重量) (1万トン超は、50/100の重量)	
	産業廃棄物税							

年度	平成26年度	平成27年度	平成28年度	平成29年度	平成30年度
税目					
県民税	(法人) 均等割 22,000円 ～880,000円 ※森林環境税10%加算 法人税割 OH26.9.30以前に開始する 事業年度 5.8/100(5.0/100) OH26.10.1以後に開始する 事業年度 4.0/100(3.2/100)	(法人) 均等割 22,000円 ～880,000円 ※森林環境税10%加算 法人税割 OH26.9.30以前に開始する 事業年度 5.8/100(5.0/100) OH26.10.1以後に開始する 事業年度 4.0/100(3.2/100)	(法人) 均等割 22,000円 ～880,000円 ※森林環境税10%加算 法人税割 OH26.9.30以前に開始する 事業年度 5.8/100(5.0/100) OH26.10.1以後に開始する 事業年度 4.0/100(3.2/100)	(法人) 均等割 22,000円 ～880,000円 ※森林環境税10%加算 法人税割 OH26.9.30以前に開始する 事業年度 5.8/100(5.0/100) OH26.10.1以後に開始する 事業年度 4.0/100(3.2/100)	(法人) 均等割 22,000円 ～880,000円 ※森林環境税10%加算 法人税割 OH26.9.30以前に開始する 事業年度 5.8/100(5.0/100) OH26.10.1～R1.9.30に開始する 事業年度 4.0/100(3.2/100) OH26.10.1以後に開始する 事業年度 1.8/100(1.0/100)
	(個人) 均等割 2,500円※うち森林環境税1,000円 所得割 4/100 利子割 5/100 配当割 5/100 株式譲渡所得割 5/100	(個人) 均等割 2,500円※うち森林環境税1,000円 所得割 4/100 利子割 5/100 配当割 5/100 株式譲渡所得割 5/100	(個人) 均等割 2,500円※うち森林環境税1,000円 所得割 4/100 利子割 5/100 配当割 5/100 株式譲渡所得割 5/100	(個人) 均等割 2,500円※うち森林環境税1,000円 所得割 4/100 利子割 5/100 配当割 5/100 株式譲渡所得割 5/100	(個人) 均等割 2,500円※うち森林環境税1,000円 所得割 4/100 利子割 5/100 配当割 5/100 株式譲渡所得割 5/100
事業税	(法人) 収入金課税法人 OH26.9.30以前に開始する 事業年度 0.7/100 OH26.10.1以後に開始する 事業年度 0.9/100 所得金課税法人 特別法人所得 2.7/100～3.6/100 3.4/100～4.6/100 その他の法人 2.7/100～4/100 3.4/100～5.1/100 ～5.3/100 3以上の都道府県において 事務所又は事業所を設けて 事業を行う法人で資本(出 資)の額が1,000万円以上 3.6/100～5.3/100 外形標準課税対象法人 所得割 1.5/100～2.2/100 22/100～32/100 ～2.9/100 付加価値割 0.48/100 0.48/100 資本割 0.2/100 0.2/100 (個人) 第1種事業 5/100 第2種事業 4/100 第3種事業 3/100～5/100 事業主控除 280万円	(法人) H27.4.1～H28.3.31に開始する事業年度 収入金課税法人 0.9/100 所得金課税法人 特別法人所得 3.4/100～4.6/100 その他の法人 3.4/100～5.1/100 ～6.7/100 3以上の都道府県において 事務所又は事業所を設けて 事業を行う法人で資本(出 資)の額が1,000万円以上 4.6/100～6.7/100 外形標準課税対象法人 所得割 1.6/100～2.3/100 ～3.1/100 付加価値割 0.72/100 資本割 0.3/100 (個人) 第1種事業 5/100 第2種事業 4/100 第3種事業 3/100～5/100 事業主控除 290万円	(法人) H28.4.1～H29.3.31に開始する事業年度 収入金課税法人 0.9/100 所得金課税法人 特別法人所得 3.4/100～4.6/100 その他の法人 3.4/100～5.1/100 ～6.7/100 3以上の都道府県において 事務所又は事業所を設けて 事業を行う法人で資本(出 資)の額が1,000万円以上 4.6/100～6.7/100 外形標準課税対象法人 所得割 0.3/100～0.5/100 ～0.7/100 付加価値割 1.2/100 資本割 0.5/100 (個人) 第1種事業 5/100 第2種事業 4/100 第3種事業 3/100～5/100 事業主控除 290万円	(法人) H29.4.1～H30.3.31に開始する事業年度 収入金課税法人 0.9/100 所得金課税法人 特別法人所得 3.4/100～4.6/100 その他の法人 3.4/100～5.1/100 ～6.7/100 3以上の都道府県において 事務所又は事業所を設けて 事業を行う法人で資本(出 資)の額が1,000万円以上 4.6/100～6.7/100 外形標準課税対象法人 所得割 0.3/100～0.5/100 ～0.7/100 付加価値割 1.2/100 資本割 0.5/100 (個人) 第1種事業 5/100 第2種事業 4/100 第3種事業 3/100～5/100 事業主控除 290万円	(法人) H30.4.1～R1.9.30に開始する事業年度 収入金課税法人 0.9/100 所得金課税法人 特別法人所得 3.4/100～4.6/100 その他の法人 3.4/100～5.1/100 ～6.7/100 3以上の都道府県において 事務所又は事業所を設けて 事業を行う法人で資本(出 資)の額が1,000万円以上 4.6/100～6.7/100 外形標準課税対象法人 所得割 0.3/100～0.5/100 ～0.7/100 付加価値割 1.2/100 資本割 0.5/100 (個人) 第1種事業 5/100 第2種事業 4/100 第3種事業 3/100～5/100 事業主控除 290万円
地方消費税	17/63	17/63	17/63	17/63	17/63
不動産取得税	取得価格 ○土地、住宅 3/100 ○住宅以外の家屋の取得 20.41以降 4/100 20.3.31まで 3.5/100 18.3.31まで 3/100 新築住宅特例控除 1,200万円 150万円か床面積の の2倍の価格(200平 方米を限度とする) 免税点 10万円～23万円	取得価格 ○土地、住宅 3/100 ○住宅以外の家屋の取得 20.41以降 4/100 20.3.31まで 3.5/100 18.3.31まで 3/100 新築住宅特例控除 1,200万円 150万円か床面積の の2倍の価格(200平 方米を限度とする) 免税点 10万円～23万円	取得価格 ○土地、住宅 3/100 ○住宅以外の家屋の取得 20.41以降 4/100 20.3.31まで 3.5/100 18.3.31まで 3/100 新築住宅特例控除 1,200万円 150万円か床面積の の2倍の価格(200平 方米を限度とする) 免税点 10万円～23万円	取得価格 ○土地、住宅 3/100 ○住宅以外の家屋の取得 20.41以降 4/100 20.3.31まで 3.5/100 18.3.31まで 3/100 新築住宅特例控除 1,200万円 150万円か床面積の の2倍の価格(200平 方米を限度とする) 免税点 10万円～23万円	取得価格 ○土地、住宅 3/100 ○住宅以外の家屋の取得 20.41以降 4/100 20.3.31まで 3.5/100 18.3.31まで 3/100 新築住宅特例控除 1,200万円 150万円か床面積の の2倍の価格(200平 方米を限度とする) 免税点 10万円～23万円
県たばこ税	1,000本につき 860円 但し、旧3級品については 当分の間1,000本につき 411円	1,000本につき 860円 但し、旧3級品については 当分の間1,000本につき 411円	1,000本につき 860円 但し、旧3級品については 当分の間1,000本につき 481円	1,000本につき 860円 但し、旧3級品については 当分の間1,000本につき 551円	1,000本につき 930円 但し、旧3級品については1,000本につき 656円 (R1.10.1からは930円)
ゴルフ場利用税	1人1日につき 350円～1,200円	1人1日につき 350円～1,200円	1人1日につき 350円～1,200円	1人1日につき 350円～1,200円	1人1日につき 350円～1,200円
自動車税	乗用車 7,500円～111,000円 トラック 6,500円～40,500円 8トンを超えるもの1トン を増すごとに4,700円～ 6,300円を加算した額 バス 12,000円～83,000円 三輪小型自動車 4,500円～6,000円	乗用車 7,500円～111,000円 トラック 6,500円～40,500円 8トンを超えるもの1トン を増すごとに4,700円～ 6,300円を加算した額 バス 12,000円～83,000円 三輪小型自動車 4,500円～6,000円	乗用車 7,500円～111,000円 トラック 6,500円～40,500円 8トンを超えるもの1トン を増すごとに4,700円～ 6,300円を加算した額 バス 12,000円～83,000円 三輪小型自動車 4,500円～6,000円	乗用車 7,500円～111,000円 トラック 6,500円～40,500円 8トンを超えるもの1トン を増すごとに4,700円～ 6,300円を加算した額 バス 12,000円～83,000円 三輪小型自動車 4,500円～6,000円	乗用車 7,500円～111,000円 トラック 6,500円～40,500円 8トンを超えるもの1トン を増すごとに4,700円～ 6,300円を加算した額 バス 12,000円～83,000円 三輪小型自動車 4,500円～6,000円
鉱区税	試験100アール (※石油可燃性ガス 鉱区は2/3) 採掘 〃 200円 400円 砂鉱 〃 200円	試験100アール (※石油可燃性ガス 鉱区は2/3) 採掘 〃 200円 400円 砂鉱 〃 200円	試験100アール (※石油可燃性ガス 鉱区は2/3) 採掘 〃 200円 400円 砂鉱 〃 200円	試験100アール (※石油可燃性ガス 鉱区は2/3) 採掘 〃 200円 400円 砂鉱 〃 200円	試験100アール (※石油可燃性ガス 鉱区は2/3) 採掘 〃 200円 400円 砂鉱 〃 200円
固定資産税	1.4/100	1.4/100	1.4/100	1.4/100	1.4/100
自動車取得税	自動車の取得価額 3/100 営業用の自動車及び軽自動車 2/100 免税点 15万円 (H2.4.1～H30.3.31の取得車) 50万円	自動車の取得価額 3/100 営業用の自動車及び軽自動車 2/100 免税点 15万円 (H2.4.1～H30.3.31の取得車) 50万円	自動車の取得価額 3/100 営業用の自動車及び軽自動車 2/100 免税点 15万円 (H2.4.1～H30.3.31の取得車) 50万円	自動車の取得価額 3/100 営業用の自動車及び軽自動車 2/100 免税点 15万円 (H2.4.1～H30.3.31の取得車) 50万円	自動車の取得価額 3/100 営業用の自動車及び軽自動車 2/100 免税点 15万円 (H2.4.1～H30.3.31の取得車) 50万円
軽油引取税	1klにつき当分の間 32,100円	1klにつき当分の間 32,100円	1klにつき当分の間 32,100円	1klにつき当分の間 32,100円	1klにつき当分の間 32,100円
控炭税	5,500円～16,500円	5,500円～16,500円	5,500円～16,500円	5,500円～16,500円	5,500円～16,500円
炭燃料税	(平成24年度で廃止) 1トンにつき 1,000円	(平成24年度で廃止) 1トンにつき 1,000円	(平成24年度で廃止) 1トンにつき 1,000円	(平成24年度で廃止) 1トンにつき 1,000円	(平成24年度で廃止) 1トンにつき 1,000円
産業廃棄物税	(自社最終処分は、1/2の重量) (1万トン超は、50/100の重量)	(自社最終処分は、1/2の重量) (1万トン超は、50/100の重量)	(自社最終処分は、1/2の重量) (1万トン超は、50/100の重量)	(自社最終処分は、1/2の重量) (1万トン超は、50/100の重量)	(自社最終処分は、1/2の重量) (1万トン超は、50/100の重量)



税目	年度	令和元年度	令和2年度	令和3年度	令和4年度
県民税	税	(法人) 均等割 22,000円 ～880,000円 ※森林環境税10%加算 法人税割 ○H31.4.1～R1.9.30に開始する ○R1.10.1以降に開始する (個人) 均等割 2,500円※うち森林環境税1,000円 所得割 4/100 利子割 5/100 配当割 5/100 株式譲渡所得割 5/100	(法人) 均等割 22,000円 ～880,000円 ※森林環境税10%加算 法人税割 ○R1.9.30以前に開始する ○R1.10.1以降に開始する (個人) 均等割 2,500円※うち森林環境税1,000円 所得割 4/100 利子割 5/100 配当割 5/100 株式譲渡所得割 5/100	(法人) 均等割 22,000円 ～880,000円 ※森林環境税10%加算 法人税割 1.8/100(1.0/100) (個人) 均等割 2,000円※うち森林環境税1,000円 所得割 4/100 利子割 5/100 配当割 5/100 株式譲渡所得割 5/100	(法人) 均等割 22,000円 ～880,000円 ※森林環境税10%加算 法人税割 1.8/100(1.0/100) (個人) 均等割 2,500円※うち森林環境税1,000円 所得割 4/100 利子割 5/100 配当割 5/100 株式譲渡所得割 5/100
		収入金課税法人 ○H31.4.1～R1.9.30に開始する ○R1.10.1以降に開始する 事業年度 0.9/100 事業年度 1.0/100 所得金課税法人 特別法人所得 3.4/100～4.6/100 3.5/100～4.9/100 その他の法人 3.4/100～5.1/100 3.5/100～5.3/100 ～6.7/100 3以上の都道府県において 事務所又は事業所を設けて 事業を行う法人で資本(出 資)の額が1,000万円以上 4.6/100～6.7/100 4.9/100～7.0/100 外形標準課税対象法人 所得割 0.3/100～0.5/100 0.4/100～0.7/100 ～0.7/100 付加価値割 1.2/100 1.2/100 資本割 0.5/100 0.5/100 (個人) 第1種事業 5/100 第2種事業 4/100 第3種事業 3/100～5/100 事業主控除 290万円 17/63 但し令和元年10月1日から22/78	収入金課税法人 ○R1.9.30以前に開始する 事業年度 ○R1.10.1～R2.3.31に開始する 事業年度 ○R2.4.1以降に開始する 事業年度 収入金課税法人 0.9/100 1.0/100 1.0/100 収入金等課税法人 収入割 0.9/100 1.0/100 0.75/100 付加価値割 — — 0.37/100 資本割 — — 0.15/100 所得割 — — 1.85/100 所得金課税法人 特別法人所得 3.4/100～4.6/100 3.5/100～4.9/100 3.5/100～4.9/100 その他の法人 3.4/100～5.1/100 3.5/100～5.3/100 3.5/100～5.3/100 ～7.0/100 3以上の都道府県において 事務所又は事業所を設けて 事業を行う法人で資本(出 資)の額が1,000万円以上 4.6/100～6.7/100 4.9/100～7.0/100 4.9/100～7.0/100 外形標準課税対象法人 所得割 0.3/100～0.5/100 0.4/100～0.7/100 0.4/100～0.7/100 ～0.7/100 付加価値割 1.2/100 1.2/100 1.2/100 資本割 0.5/100 0.5/100 0.5/100 (個人) 第1種事業 5/100 第2種事業 4/100 第3種事業 3/100～5/100 事業主控除 290万円	収入金課税法人 ○R2.4.1以降に開始する 事業年度 収入金等課税法人 1.0/100 収入金等課税法人 収入割 0.75/100 付加価値割 0.37/100 資本割 0.15/100 所得割 1.85/100 所得金課税法人 特別法人所得 3.5/100～4.9/100 その他の法人 3.5/100～5.3/100 ～7.0/100 3以上の都道府県において 事務所又は事業所を設けて 事業を行う法人で資本(出 資)の額が1,000万円以上 4.9/100～7.0/100 4.9/100～7.0/100 外形標準課税対象法人 所得割 0.4/100～0.7/100 1.0/100 ～1.0/100 付加価値割 1.2/100 資本割 0.5/100 (個人) 第1種事業 5/100 第2種事業 4/100 第3種事業 3/100～5/100 事業主控除 290万円	収入金等課税法人 特定ガス供給法人 収入金等課税法人 収入割 0.75/100 0.48/100 付加価値割 0.37/100 0.77/100 資本割 0.15/100 0.32/100 所得割 1.85/100 所得金課税法人 特別法人所得 3.5/100～4.9/100 その他の法人 3.5/100～5.3/100 ～7.0/100 3以上の都道府県において 事務所又は事業所を設けて 事業を行う法人で資本(出 資)の額が1,000万円以上 4.9/100～7.0/100 4.9/100～7.0/100 外形標準課税対象法人 所得割 1.0/100 付加価値割 1.2/100 資本割 0.5/100 (個人) 第1種事業 5/100 第2種事業 4/100 第3種事業 3/100～5/100 事業主控除 290万円
地方消費税					
不動産取得税	税	取得価格 ○土地、住宅 3/100 ○住宅以外の家屋の取得 20.41以降 4/100 20.31まで 3.5/100 18.31まで 3/100 新築住宅特例控除 1,200万円 150万円が床面積の の2倍の価格(200平方 米を限度とする) 免税点 10万円～23万円	取得価格 ○土地、住宅 3/100 ○住宅以外の家屋の取得 20.41以降 4/100 20.31まで 3.5/100 18.31まで 3/100 新築住宅特例控除 1,200万円 150万円が床面積の の2倍の価格(200平方 米を限度とする) 免税点 10万円～23万円	取得価格 ○土地、住宅 3/100 ○住宅以外の家屋の取得 20.41以降 4/100 20.31まで 3.5/100 18.31まで 3/100 新築住宅特例控除 1,200万円 150万円が床面積の の2倍の価格(200平方 米を限度とする) 免税点 10万円～23万円	取得価格 ○土地、住宅 3/100 ○住宅以外の家屋の取得 20.41以降 4/100 20.31まで 3.5/100 18.31まで 3/100 新築住宅特例控除 1,200万円 150万円が床面積の の2倍の価格(200平方 米を限度とする) 免税点 10万円～23万円
		1,000本につき 930円(R2.10.1から1,000円) 但し、旧3級品については 当分の間1,000本につき 656円(R1.10.1から930円、R2.10.1から1,000円)	1,000本につき 930円(R2.10.1から1,000円) 但し、旧3級品については 当分の間1,000本につき 656円(R1.10.1から930円、R2.10.1から1,000円)	1,000本につき 1,000円(R3.10.1から1,070円)	1,000本につき 1,070円
ゴルフ場利用税		1人1日につき 350円～1,200円	1人1日につき 350円～1,200円	1人1日につき 350円～1,200円	1人1日につき 350円～1,200円
※1 自動車税 自動車税種別割		乗用車 7,500円～111,000円 トラック 6,500円～40,500円 8トンを超えるもの1トン を増すごとに4,700円～ 6,300円を加算した額 バス 12,000円～83,000円 三輪小型自動車 4,500円～6,000円	乗用車 7,500円～111,000円 トラック 6,500円～40,500円 8トンを超えるもの1トン を増すごとに4,700円～ 6,300円を加算した額 バス 12,000円～83,000円 三輪小型自動車 4,500円～6,000円	乗用車 7,500円～111,000円 トラック 6,500円～40,500円 8トンを超えるもの1トン を増すごとに4,700円～ 6,300円を加算した額 バス 12,000円～83,000円 三輪小型自動車 4,500円～6,000円	乗用車 7,500円～111,000円 トラック 6,500円～40,500円 8トンを超えるもの1トン を増すごとに4,700円～ 6,300円を加算した額 バス 12,000円～83,000円 三輪小型自動車 4,500円～6,000円
鉱区税		試験100アール (※石油可能性ガス 鉱区は2/3) 採掘 200円 採掘 400円 砂鉱 200円	試験100アール (※石油可能性ガス 鉱区は2/3) 採掘 200円 採掘 400円 砂鉱 200円	試験100アール (※石油可能性ガス 鉱区は2/3) 採掘 200円 採掘 400円 砂鉱 200円	試験100アール (※石油可能性ガス 鉱区は2/3) 採掘 200円 採掘 400円 砂鉱 200円
固定資産税		1.4/100	1.4/100	1.4/100	1.4/100
※2 自動車取得税 自動車税環境性能割		自動車の取得価格 3/100 営業用の自動車及び軽自動車 2/100 免税点 15万円 50万円	自動車の取得価格 非課税、1/100、2/100、3/100 営業用の自動車及び軽自動車 非課税、0.5/100、1/100、2/100 免税点 50万円	自動車の取得価格 非課税、1/100、2/100、3/100 営業用の自動車及び軽自動車 非課税、0.5/100、1/100、2/100 免税点 50万円	自動車の取得価格 非課税、1/100、2/100、3/100 営業用の自動車及び軽自動車 非課税、0.5/100、1/100、2/100 免税点 50万円
軽油引取税		1klにつき当分の間 32,100円	1klにつき当分の間 32,100円	1klにつき当分の間 32,100円	1klにつき当分の間 32,100円
狩猟税		5,500円～16,500円 1トンにつき 1,000円 (自社最終処分は、1/2の重量) (1万トン超は、50/100の重量)	5,500円～16,500円 1トンにつき 1,000円 (自社最終処分は、1/2の重量) (1万トン超は、50/100の重量)	5,500円～16,500円 1トンにつき 1,000円 (自社最終処分は、1/2の重量) (1万トン超は、50/100の重量)	5,500円～16,500円 1トンにつき 1,000円 (自社最終処分は、1/2の重量) (1万トン超は、50/100の重量)

※1「自動車税」は令和元年10月1日以降「自動車税種別割」へ名称が改められました。

※2「自動車取得税」は令和元年10月1日に廃止され、代わって「自動車税環境性能割」が創設されました。

税目	年度	令和5年度	令和6年度
民 税		(法人) 均等割 22,000円 ～880,000円 ※森林環境税10%加算 法人税割 1.8/100(1.0/100) (個人) 均等割 2,500円※うち森林環境税1,000円 所得割 4/100 利子割 5/100 配当割 5/100 株式譲渡所得割 5/100	(法人) 均等割 22,000円 ～880,000円 ※森林環境税10%加算 法人税割 1.8/100(1.0/100) (個人) 均等割 2,000円※うち森林環境税1,000円 所得割 4/100 利子割 5/100 配当割 5/100 株式譲渡所得割 5/100
事 業 税		(法人) 事業年度 収入金課税法人 1.0/100 収入金等課税法人 特定ガス供給法人 収入割 0.75/100 0.48/100 付加価値割 0.37/100 0.77/100 資本割 0.15/100 0.32/100 所得割 1.85/100 所得金課税法人 特別法人所得 3.5/100～4.9/100 その他の法人 3.5/100～5.3/100 ～7.0/100 3以上の都道府県において 事務所又は事業所を設けて 事業を行う法人で資本(出 資)の額が1,000万円以上 4.9/100～7.0/100 外形標準課税対象法人 所得割 1.0/100 付加価値割 1.2/100 資本割 0.5/100 (個人) 第1種事業 5/100 第2種事業 4/100 第3種事業 3/100～5/100 事業主控除 290万円	(法人) 事業年度 収入金課税法人 1.0/100 収入金等課税法人 特定ガス供給法人 収入割 0.75/100 0.48/100 付加価値割 0.37/100 0.77/100 資本割 0.15/100 0.32/100 所得割 1.85/100 所得金課税法人 特別法人所得 3.5/100～4.9/100 その他の法人 3.5/100～5.3/100 ～7.0/100 3以上の都道府県において 事務所又は事業所を設けて 事業を行う法人で資本(出 資)の額が1,000万円以上 4.9/100～7.0/100 外形標準課税対象法人 所得割 1.0/100 付加価値割 1.2/100 資本割 0.5/100 (個人) 第1種事業 5/100 第2種事業 4/100 第3種事業 3/100～5/100 事業主控除 290万円
地 方 消 費 税		22/78	22/78
不 動 産 取 得 税		取得価格 ○土地、住宅 3/100 ○住宅以外の家屋の取得 20.4.1以降 4/100 20.3.31まで 3.5/100 18.3.31まで 3/100 新築住宅特例控除 1,200万円 150万円か床面積の の2倍の価格(200平 方米を限度とする) 免税点 10万円～23万円 1,000本につき 1,070円	取得価格 ○土地、住宅 3/100 ○住宅以外の家屋の取得 20.4.1以降 4/100 20.3.31まで 3.5/100 18.3.31まで 3/100 新築住宅特例控除 1,200万円 150万円か床面積の の2倍の価格(200平 方米を限度とする) 免税点 10万円～23万円 1,000本につき 1,070円
県 た ば こ 税		1,000本につき 1,070円	1,000本につき 1,070円
ゴ ル フ 場 利 用 税		1人1日につき 350円～1,200円	1人1日につき 350円～1,200円
※1 自 動 車 税 自 動 車 税 種 別 割		乗用車 7,500円～111,000円 トラック 6,500円～40,500円 8トンを超えるもの1トン を増すごとに4,700円～ 6,300円を加算した額 バ ス 12,000円～83,000円 三輪小型自動車 4,500円～6,000円	乗用車 7,500円～111,000円 トラック 6,500円～40,500円 8トンを超えるもの1トン を増すごとに4,700円～ 6,300円を加算した額 バ ス 12,000円～83,000円 三輪小型自動車 4,500円～6,000円
鉱 区 税		試掘100アール (※石油可燃性ガス 鉱区は2/3) 200円 探掘 “ 400円 砂鉱 “ 200円	試掘100アール (※石油可燃性ガス 鉱区は2/3) 200円 探掘 “ 400円 砂鉱 “ 200円
固 定 資 産 税		1.4/100	1.4/100
※2 自 動 車 取 得 税 自動車税環境性能割		自動車の取得価額 非課税、1/100、2/100、3/100 営業用の自動車及び軽自動車 非課税、0.5/100、1/100、2/100 免税点 50万円	自動車の取得価額 非課税、1/100、2/100、3/100 営業用の自動車及び軽自動車 非課税、0.5/100、1/100、2/100 免税点 50万円
軽 油 引 取 税		1klにつき当分の間 32,100円	1klにつき当分の間 32,100円
狩 猟 税		5,500円～16,500円	5,500円～16,500円
産 業 廃 棄 物 税		1トンにつき 1,000円 (自社最終処分は、1/2の重量) (1万トン超は、50/100の重量)	1トンにつき 1,000円 (自社最終処分は、1/2の重量) (1万トン超は、50/100の重量)

## 2 累年税務職員数

区分	昭44年	昭45年		昭46年		昭47年		昭48年		昭49年		昭50年		昭51年		昭52年	
	定員	現員	定員	現員	定員	現員	定員	現員	定員	現員	定員	現員	定員	現員	定員	現員	現員
県税																	
福島	76	76	79	80	79	80	72	72	73	72	71	71	67	67	67	67	67
桑折	2	2	1	1	1	1	0	0	0	0	0	0	0	0	0	0	0
二本松	3	3	2	2	2	2	2	2	0	0	0	0	0	0	0	0	0
郡																	
山	62	62	65	65	66	66	68	68	68	68	68	65	64	66	66	66	66
須賀川	3	2	1	1	0	0	0	0	0	0	0	0	0	0	0	0	0
石川	2	2	1	1	1	1	0	0	0	0	0	0	0	0	0	0	0
三春	2	2	1	1	1	1	0	0	0	0	0	0	0	0	0	0	0
白河	19	19	20	20	20	20	20	20	19	20	20	20	20	20	20	20	20
棚倉	2	2	1	1	1	1	0	0	0	0	0	0	0	0	0	0	0
会津若松	47	47	49	49	49	49	48	48	49	48	48	48	47	47	47	47	47
喜多方	3	3	2	2	2	2	2	2	0	0	0	0	0	0	0	0	0
会津坂下	3	3	1	1	1	1	0	0	0	0	0	0	0	0	0	0	0
田島	8	8	8	8	8	8	8	8	8	8	8	8	8	8	8	8	8
原町	23	23	24	24	24	24	23	23	24	24	24	24	23	23	23	23	23
富岡	4	4	3	3	3	3	2	2	0	0	0	0	0	0	0	0	0
いわき	55	55	55	55	55	55	53	53	53	52	54	53	52	52	52	51	51
自動車	0	0	0	0	0	0	0	0	16	16	16	16	24	24	24	24	24
本庁	24	24	24	29	24	29	34	34	20	20	21	21	21	21	20	20	20
合計	338	337	337	343	337	343	332	332	331	327	330	329	327	326	327	326	326

区分	昭52年		昭53年		昭54年		昭55年		昭56年		昭57年		昭58年		昭59年		昭60年		平成元		平成2		平成3		平成4		平成5		平成6	
	定員	現員	定員	現員	定員	現員	定員	現員	定員	現員	定員	現員	定員	現員	定員	現員	定員	現員	定員	現員	定員	現員	定員	現員	定員	現員	定員	現員	定員	現員
県税																														
福島	67	67	67	67	67	67	67	67	66	67	65	65	65	65	65	65	64	62	64	63	64	63	60	59	58	57	58	57	58	57
桑折	0	0	0	0	0	0	0	0	0	0	0	0	0	0	0	0	0	0	0	0	0	0	0	0	0	0	0	0	0	0
二本松	0	0	0	0	0	0	0	0	0	0	0	0	0	0	0	0	0	0	0	0	0	0	0	0	0	0	0	0	0	0
郡																														
須賀川	0	0	0	0	0	0	0	0	0	0	0	0	0	0	0	0	0	0	0	0	0	0	0	0	0	0	0	0	0	0
石川	0	0	0	0	0	0	0	0	0	0	0	0	0	0	0	0	0	0	0	0	0	0	0	0	0	0	0	0	0	0
三春	0	0	0	0	0	0	0	0	0	0	0	0	0	0	0	0	0	0	0	0	0	0	0	0	0	0	0	0	0	0
白河	19	19	19	19	19	19	19	19	19	19	18	18	19	19	20	20	20	20	20	21	21	21	22	22	22	22	22	22	22	22
棚倉	0	0	0	0	0	0	0	0	0	0	0	0	0	0	0	0	0	0	0	0	0	0	0	0	0	0	0	0	0	0
会津若松	47	47	47	47	46	46	45	45	45	45	45	45	45	45	45	46	44	44	44	44	44	44	42	42	41	41	41	41	41	41
喜多方	0	0	0	0	0	0	0	0	0	0	0	0	0	0	0	0	0	0	0	0	0	0	0	0	0	0	0	0	0	0
会津坂下	0	0	0	0	0	0	0	0	0	0	0	0	0	0	0	0	0	0	0	0	0	0	0	0	0	0	0	0	0	0
田島	8	8	8	8	8	8	8	8	8	8	8	8	8	8	8	8	8	8	8	8	8	8	8	8	8	8	8	9	8	8
原町	23	23	23	23	23	23	23	23	23	23	24	24	25	25	25	25	25	26	26	26	26	26	26	27	27	27	27	27	28	28
富岡	0	0	0	0	0	0	0	0	0	0	0	0	0	0	0	0	0	0	0	0	0	0	0	0	0	0	0	0	0	0
いわき	53	53	53	53	53	53	53	53	52	52	52	52	52	52	51	51	50	51	50	51	50	51	47	48	46	47	46	46	45	46
自動車	24	24	24	24	24	24	24	24	24	24	24	24	24	23	23	18	18	22	22	22	22	26	32	32	32	32	32	32	31	31
本庁	20	20	21	21	21	20	20	20	20	20	20	20	20	20	20	26	26	25	25	28	28	27	27	25	25	27	27	27	26	26
合計	327	327	328	328	327	326	325	325	323	324	322	322	323	323	323	324	322	321	326	327	331	330	324	324	320	320	319	319	318	319

区分	平成6年	平成7年		平成8年		平成9年		平成10年		平成11年		平成12年		平成13年		平成14年		平成15年		平成16年		平成17年		平成18年		平成19年		平成20年		平成21年	
	定員	現員	定員	現員	定員	現員	定員	現員	定員	現員	定員	現員	定員	現員	定員	現員	定員	現員	定員	現員	定員	現員	定員	現員	定員	現員	定員	現員	定員	現員	現員
県	北	54	54	54	54	53	53	53	53	54	54	54	54	49	49	52	52	52	53	51	52	51	51	52	53	52	53.5	52	52.5	52	52.5
県	中	57	57	56	56	56	56	56	55	55	55	55	55	51	51	51	51	51	52	50	50	50	50	51	51	51	51	51	51	50	50
県	南	22	22	22	22	22	22	22	22	22	22	22	22	22	22	22	22	23	21	21.5	21	21.5	21	21	21	21	21	21	22	21	21
会津	39	39	39	39	39	39	39	39	39	39	39	38	38	36	36	36	36	37	36	36	35	35	35	35	35	35	35	35	35	34	34
南会津	8	8	8	8	8	8	8	8	8	8	8	8	8	8	8	8	8	8	8	8	8	8	8	8	8	8	8	8	8	8	8
相双	27	27	27	27	27	27	27	27	27	28	28	28	28	27	27	27	27	26	27	26	27.5	26	26	25	25	25	25	25	25	25	25
いわき	45	45	45	45	45	45	45	45	45	45	45	45	43	43	45	45	44	45	44	44	44	44	44	44	44	44	44	43	43	43	43
自動車	31	31	31	31	30	31	30	31	30	30	30	30	30	30	0	0	0	0	0	0	0	0	0	0	0	0	0	0	0	0	0
本庁	26	26	27	27	28	29	28	29	25	25	25	25	29	29	44	44	44	39	39	38	38	41	41	41	41	42	39	40	36	37	37
合計	309	309	309	309	308	310	308	310	306	306	305	305	295	295	285	285	283	289	276	279.5	273	273.5	277	278.5	277	279.5	275	276.5	269	270.5	270.5

区 分	平 定員	平成22年		平成23年		平成24年		平成25年		平成26年		平成27年		平成28年		平成29年		平成30年		令和元		令和2		令和3		令和4		令和5		和 度		
		現員	現員	現員	現員	現員	現員	現員	現員	現員	現員	現員	現員	現員	現員	現員	現員	現員	現員	現員	現員	現員	現員	現員	現員	現員	現員	現員	現員	現員		
県 税																																
県	北	51	51	51	50	49	50	48	49.5	48	50.5	47	48	47	47.5	47	49.5	47	46.5	46	45.5	45	45	45	45.5	44	45.5	45	46	45	42.5	
県	中	49	49.5	48	49.5	47	48.5	46	46.5	45	47.5	44	45.5	45	46.5	45	48.5	44	45	44	42.5	43	46	43	43.5	43	44.5	43	46.5	43	44.5	
県	南	21	21	20	20	19	19	19	18	19	20	20	21	20	21	19	20	19	19.5	19	18.5	19	20	18	19	18	20	19	19	19	18.5	
会	津	34	34	33	33	32	33.5	31	31.5	31	32	31	32.5	30	31.5	30	31.5	30	30.5	30	30.5	29	30	30	31	29	28.5	27	28.5	27	28	
南 会 津	8	8	8	8	8	8	8	8	8	8	8	8	8	8	8	8	8	8	8	8	8	8	8	8	8	8	8	8	8	8	8	
相	双	24	24	24	24	23	22	23	23	23	23	23	23	24	24	24	25	24	25.5	25	25	25	26	25	25	25	24	25	25	25	25	
い わ き	43	43	42	42	42	42	42	41	41	41	42	42	43	43	42	43	42	42.5	42	44.5	42	44	41	41.5	42	42	42	42	42	42.5	42	43.5
本	庁	35	36	35	36	34	35	32	33	32	32	33	32	33	32	33	32.5	32	33.5	32	32.5	32	32.5	32	32.5	33	33	32	32	33	32	33
合 計		265	266.5	261	262.5	254	258	248	250.5	247	255	248	253	249	254	247	258.5	246	252	246	246.5	242	249	244	247	241	244.5	241	248.5	241	243	

### 3 徴税費の状況

(単位:千円)

区 分			平成25年度	平成26年度	平成27年度	平成28年度	平成29年度	平成30年度	
税 収 入	予 算 額 イ		195,163,005	207,401,692	235,434,353	238,128,420	239,956,742	238,482,508	
	調 定 額 ロ		200,826,322	212,657,933	240,494,239	242,762,310	244,562,911	243,256,946	
	収 入 額 ハ		195,427,290	207,728,008	235,830,360	238,433,836	240,317,638	238,888,731	
徴 税 費	人 件 費	職 員 給		907,260	947,407	950,542	937,642	927,378	899,498
		諸手当	超 過 勤 務 手 当	70,285	73,458	78,583	69,949	58,885	57,879
			税 務 手 当	48,484	50,564	50,119	50,612	49,577	48,522
			そ の 他 の 手 当	439,825	447,253	450,342	456,237	459,510	451,989
			小 計	558,594	571,275	579,044	576,798	567,972	558,390
		そ の 他 の 人 件 費		345,344	350,625	341,739	343,186	343,323	325,807
	計 A		1,811,198	1,869,307	1,871,325	1,857,626	1,838,673	1,783,695	
	旅 費 B		4,219	4,608	4,188	4,062	3,698	3,801	
	需 用 費	需 用 費		76,986	79,165	76,490	71,612	68,557	68,761
		通 信 運 搬 費		93,082	93,617	93,623	88,399	89,555	86,327
		備 品 費		0	0	0	0	4,849	5,325
		そ の 他		235,659	299,676	503,884	270,616	286,449	268,007
		計 C		405,727	472,458	673,997	430,627	449,410	428,420
	徴 収 費 取 扱 等	県民税	納 税 通 知 書 の 数 分	2,670,972	2,711,436	2,724,527	2,770,548	2,808,054	2,807,459
			の徴収	払 込 金 額 分	3,048	2,274	1,592	1,542	1,240
		取扱費	そ の 他	152,246	225,886	283,512	182,712	132,306	194,047
			小 計	2,826,266	2,939,596	3,009,631	2,954,802	2,941,600	3,004,201
		地 方 消 費 税		67,910	85,207	116,090	119,685	139,448	134,817
		計		2,894,176	3,024,803	3,125,721	3,074,487	3,081,048	3,139,018
		納 税 貯 蓄 組 合 補 助 金		4,487	4,209	3,582	3,380	3,029	2,693
		特別徴収	特 別 地 方 消 費 税	0	0	0	0	0	0
			義務者	ゴ ル フ 場 利 用 税	1,835	1,975	1,768	1,949	1,943
		に対する	軽 油 引 取 税	584,954	581,878	598,399	609,041	602,743	592,389
			交付金等	小 計	586,789	583,853	600,167	610,990	604,686
		そ の 他		33,712	25,362	30,572	28,974	30,017	28,118
計 D		3,519,164	3,638,227	3,760,042	3,717,831	3,718,780	3,764,010		
合 計 A+B+C+D		ニ	5,740,308	5,984,600	6,309,552	6,010,146	6,010,561	5,979,926	
税 収 入 に 対 す る 徴 税 費 の 割 合			対予算額 ニ / イ	2.941289001	2.89	2.68	2.52	2.51	
			対調定額 ニ / ロ	2.858344436	2.81	2.62	2.48	2.46	2.46
			対収入額 ニ / ハ	2.937311365	2.88	2.68	2.52	2.50	2.50
徴 税 吏 員 数 等			吏 員	253	264	264	265	254	
			補 助 職 員 等	8	8	8	8	8	8
			計 ホ	261	272	272	273	267	262
			臨 時 職 員	44	27	15	6	13	12
徴税職員1人当り徴税額			ハ / ホ	748,764	763,706	867,023	873,384	900,066	911,789
徴税吏員1人当り			人 件 費 ( 含 旅 費 ) A+B/ホ	6,956	6,889	6,895	6,819	6,900	6,823
			物件費(含報償費)C+D/ホ	15,038	15,113	16,302	15,196	15,611	16,002
徴 税 費			計 ニ / ホ	21,994	22,002	23,197	22,015	22,511	22,824
事 務 所 数			税務事務のみを所管する事務所数	0	0	0	0	0	0
			税務事務を併せて所管する事務所数	7	7	7	7	7	7
			計	7	7	7	7	7	7

(単位:千円)

区 分			令和元年度	令和2年度	令和3年度	令和4年度	令和5年度	令和6年度	
税 収 入	予 算 額 イ		233,785,344	239,271,328	246,081,726	244,475,637	251,314,898	249,778,244	
	調 定 額 ロ		238,744,412	244,590,528	250,060,926	248,296,043	255,249,455	253,753,675	
	収 入 額 ハ		234,269,493	239,802,670	246,395,807	244,775,180	251,542,589	250,236,624	
徴 件 費	職 員 給		898,538	908,061	893,408	890,384	908,197	957,718	
	諸手当	超 過 勤 務 手 当	54,448	48,461	44,444	40,065	34,911	29,883	
		税 務 手 当	48,161	48,474	48,372	48,368	48,252	49,083	
		そ の 他 の 手 当	459,777	454,176	435,243	439,837	454,242	488,359	
		小 計	562,386	551,111	528,059	528,270	537,405	567,325	
	そ の 他 の 人 件 費		329,175	327,734	321,162	325,103	312,836	324,949	
	計 A		1,790,099	1,786,906	1,742,629	1,743,757	1,758,438	1,849,992	
	旅 費 B		2,762	1,821	1,680	2,752	3,469	2,312	
	需 通 備 費	需 用 費		72,138	70,138	66,634	71,075	65,678	59,019
		通 信 運 搬 費		84,195	80,688	80,322	80,667	79,893	85,864
		備 品 費		3,742	0	0	0	61	105
		そ の 他		427,780	236,496	248,736	293,484	318,152	300,789
		計 C		587,855	387,322	395,692	445,226	463,784	445,777
	徴 収 費 取 扱 費 等	県民税の徴収	納 税 義 務 者 数 分	2,824,275	2,829,236	2,834,399	2,813,541	2,811,656	2,822,324
			払 込 金 額 分	1,082	700	477	432	407	638
		取扱費	そ の 他	152,545	137,386	118,236	114,267	113,430	120,054
小 計			2,977,902	2,967,322	2,953,112	2,928,240	2,925,493	2,943,016	
地 方 消 費 税		126,423	128,406	115,158	116,934	123,332	125,056		
計		3,104,325	3,095,728	3,068,270	3,045,174	3,048,825	3,068,072		
納 税 貯 蓄 組 合 補 助 金		1,878	1,403	1,289	1,093	1,068	990		
特別徴収		特 別 地 方 消 費 税	0	0	0	0	0	0	
		義務者	ゴ ル フ 場 利 用 税	1,695	1,590	1,473	1,625	1,594	1,548
に対する		軽 油 引 取 税	602,173	615,989	659,529	626,334	577,759	549,033	
		交付金等	小 計	603,868	617,579	661,002	627,959	579,353	550,581
等		そ の 他		23,923	19,838	16,944	16,801	17,559	19,130
	計 D		3,733,994	3,734,548	3,747,505	3,691,027	3,646,805	3,638,773	
合 計 A+B+C+D ニ			6,114,710	5,910,597	5,887,506	5,882,762	5,872,496	5,936,854	
税収入に対する 徴 税 費 の 割 合			対予算額 ニ / イ	2.62	2.47	2.39	2.41	2.34	
			対調定額 ニ / ロ	2.56	2.42	2.35	2.37	2.30	
			対収入額 ニ / ハ	2.61	2.46	2.39	2.40	2.33	
徴 税 吏 員 数 等			吏 員	249	253	260	263	257	
			補 助 職 員 等	10	10	0	0	0	
			計 本	259	263	260	263	257	
			臨時職員 会計年度任用職員等	15	7	11	8	6	
徴税職員1人当り徴税額 ハ / 本			904,515	911,797	947,676	930,704	978,765	951,470	
徴税吏員1人当り 徴 税 費			人 件 費 ( 含 旅 費 ) A+B/ 本	6,922	6,801	6,709	6,641	6,856	
			物件費(含報償費)C+D/ 本	16,687	15,673	15,935	15,727	15,995	
			計 ニ / 本	23,609	22,474	22,644	22,368	22,850	
事 務 所 数			税務事務のみを所管する事務所数	0	0	0	0	0	
			税務事務を併せて所管する事務所数	7	7	7	7	7	
			計	7	7	7	7	7	

#### 4 個人県民税完納市町村に関する調

区分 年度	現年課税分・滞納繰越分完納		現年課税分完納	
	市町村数	市 町 村 名	市町村数	市 町 村 名
H22	3	鮫 川 村 (49) 檜 枝 岐 村 (46) 只 見 町 (6)		
H23	2	鮫 川 村 (50) 檜 枝 岐 村 (47)		
H24	3	鮫 川 村 (51) 檜 枝 岐 村 (48) 只 見 町 (1)		
H25	4	鮫 川 村 (52) 檜 枝 岐 村 (49) 只 見 町 (2) 葛 尾 村 (1)	1	双 葉 町 (1)
H26	3	檜 枝 岐 村 (50) 只 見 町 (3) 葛 尾 村 (2)	1	昭 和 村 (1)
H27	3	檜 枝 岐 村 (51) 只 見 町 (4) 葛 尾 村 (3)		
H28	2	檜 枝 岐 村 (52) 葛 尾 村 (4)	1	鮫 川 村 (1)
H29	2	檜 枝 岐 村 (53) 葛 尾 村 (5)	5	鮫 川 村 (2) 昭 和 村 (1) 只 見 町 (1) 川 内 村 (1) 双 葉 町 (1)
H30	2	檜 枝 岐 村 (54) 葛 尾 村 (6)	2	鮫 川 村 (3) 昭 和 村 (2)
H31	2	檜 枝 岐 村 (55) 昭 和 村 (1)	1	双 葉 町 (1)
R2	2	檜 枝 岐 村 (56) 昭 和 村 (2)	1	三 島 町 (1)
R3	2	檜 枝 岐 村 (57) 昭 和 村 (3)	1	三 島 町 (2)
R4	1	檜 枝 岐 村 (58)		
R5	2	檜 枝 岐 村 (59) 昭 和 村 (1)	1	三 島 町 (1)
R6	2	檜 枝 岐 村 (60) 昭 和 村 (2)		

(注) ( )内は、完納継続年次を表す。