

福島県の「午（うま）年生まれ」と「新成人」の人口 (令和8年1月1日推計)

令和7年12月25日公表 福島県企画調整部 統計課 TEL：024-521-7145

午年生まれの人口

130,700人

県人口1,714,500人の7.8%
男性 64,300人／女性 66,400人

十二支別では

丑年が最多

丑年 148,200人(8.8%)で1位
午年は130,700人(7.8%)で11位

新成人（18歳）の人口

15,100人

県人口の0.90%
男性7,800人／女性7,300人

1.福島県の午（うま）年生まれの人口

図1 午年生まれの年齢別人口

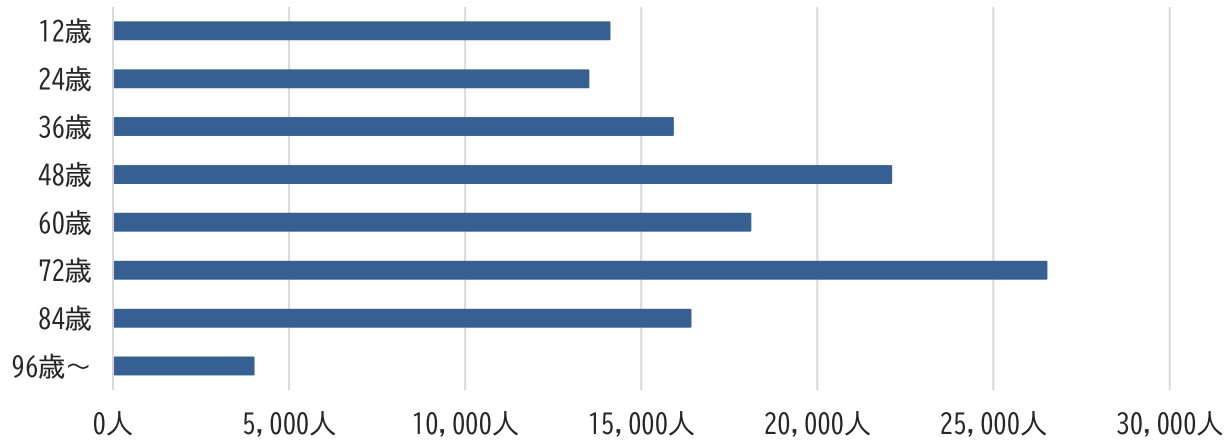


表1 午年生まれの人口

生まれた年（西暦）	令和8年中 の年齢	人口（人）	構成比 （%）	男性 （人）	男性 構成比 （%）	女性 （人）	女性 構成比 （%）
総数	—	130,700	100.0	64,300	100.0	66,400	100.0
平成26年(2014年)	12歳	14,100	10.8	7,200	11.2	6,900	10.4
平成14年(2002年)	24歳	13,500	10.3	7,300	11.4	6,100	9.2
平成2年(1990年)	36歳	15,900	12.2	8,400	13.1	7,500	11.3
昭和53年(1978年)	48歳	22,100	16.9	11,400	17.7	10,700	16.1
昭和41年(1966年)	60歳	18,100	13.8	9,100	14.2	9,000	13.6
昭和29年(1954年)	72歳	26,500	20.3	13,100	20.4	13,400	20.2
昭和17年(1942年)	84歳	16,400	12.5	6,900	10.7	9,500	14.3
昭和5年(1930年)～	96歳～	4,000	3.1	900	1.4	3,100	4.7

・ 年齢は、令和8年に誕生日を迎えた後の年齢

2.十二支別にみた福島県の人口

図2 十二支別人口の比較

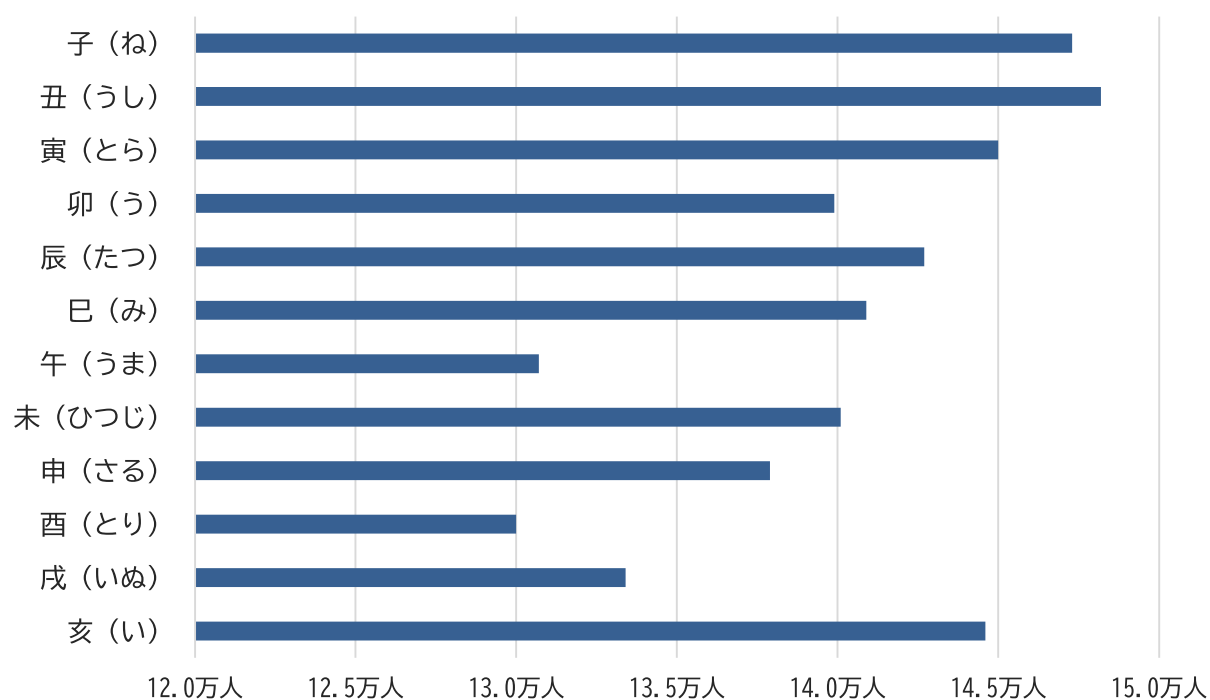


表2 十二支別人口

十二支	人口 (人)	総人口に 占める割合 (%)	順位
総数	1,714,500	100.0	—
子 (ね)	147,300	8.8	2
丑 (うし)	148,200	8.8	1
寅 (とら)	145,000	8.6	3
卯 (う)	139,900	8.3	8
辰 (たつ)	142,700	8.5	5
巳 (み)	140,900	8.4	6
午 (うま)	130,700	7.8	11
未 (ひつじ)	140,100	8.3	7
申 (さる)	137,900	8.2	9
酉 (とり)	130,000	7.7	12
戌 (いぬ)	133,400	7.9	10
亥 (い)	144,600	8.6	4

3.福島県の新成人の人口

図3 新成人人口の推移

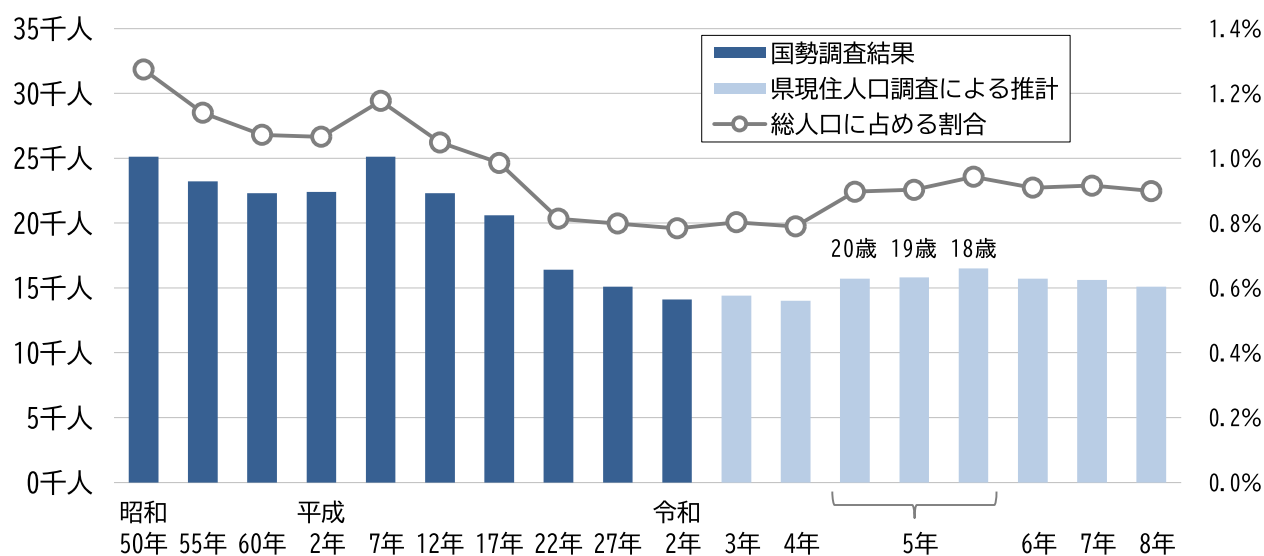


表3 新成人人口の推移

年（西暦）	調査区分	年齢	新成人人口（人）	男性（人）	女性（人）	総人口に占める割合（%）
昭和 50年（1975年）	国勢調査	20	25,100	11,900	13,200	1.27
55年（1980年）	国勢調査	20	23,200	11,500	11,700	1.14
60年（1985年）	国勢調査	20	22,300	11,100	11,200	1.07
平成 2年（1990年）	国勢調査	20	22,400	11,100	11,200	1.07
7年（1995年）	国勢調査	20	25,100	12,700	12,400	1.18
12年（2000年）	国勢調査	20	22,300	11,500	10,900	1.05
17年（2005年）	国勢調査	20	20,600	10,600	10,000	0.99
22年（2010年）	国勢調査	20	16,400	8,400	8,000	0.81
27年（2015年）	国勢調査	20	15,100	8,100	7,000	0.80
令和 2年（2020年）	国勢調査	20	14,100	7,600	6,500	0.78
3年（2021年）	推計人口	20	14,400	7,800	6,600	0.80
4年（2022年）	推計人口	20	14,000	7,500	6,500	0.79
5年（2023年）	推計人口	20	15,700	8,300	7,400	0.90
5年（2023年）	推計人口	19	15,800	8,200	7,700	0.90
5年（2023年）	推計人口	18	16,500	8,600	7,900	0.94
6年（2024年）	推計人口	18	15,700	8,100	7,600	0.91
7年（2025年）	推計人口	18	15,600	8,000	7,600	0.92
8年（2026年）	推計人口	18	15,100	7,800	7,300	0.90

- ・ 令和5年(2023年)以降は、成年年齢が20歳から18歳へ引き下げられている
- ・ 令和5年は、参考に18歳から20歳を表章している

4.集計上の注意事項

データの出典

- ・ 福島県現住人口調査（令和7年12月1日現在）から令和8年1月1日現在の人口を推計
- ・ 過去の新成人人口は国勢調査結果と福島県現住人口調査結果を使用

数値の取扱い

- ・ 令和7年12月中の人口移動（転入・転出・出生・死亡）は考慮していない
- ・ 数値は百人単位に四捨五入しているため、内訳の合計が総数と一致しない場合がある
- ・ 総人口には年齢不明が含まれる
- ・ 割合は、総人口から年齢不明を除いて算出