

福島県教育委員会における女性の活躍状況の公表(令和3年7月)

福島県教育委員会では、女性の職業生活における活躍に関する法律(平成27年法律第64号。以下「女性活躍推進法」という。)に基づき「福島県教育委員会特定事業主行動計画」を策定・実施しています。その計画内容を踏まえ、女性活躍推進法第21条の規定に基づき、福島県教育委員会における女性の活躍状況を公表します。

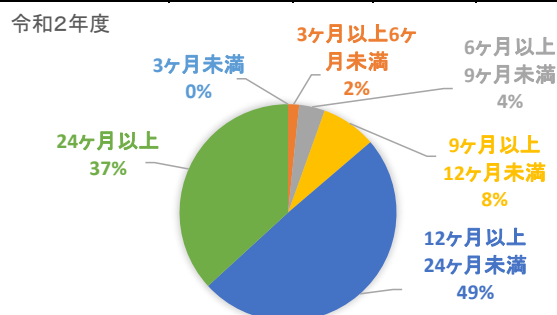
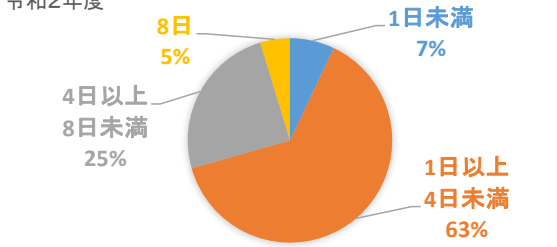
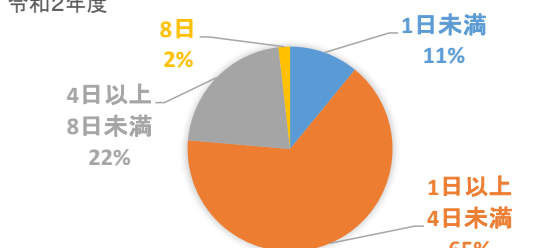
(教育庁・県立学校及び市町村立学校の統計)

【採用関係】

項目	区分	対象	基準年度 基準年月日	数値	目標値	前年数値 (参考)	前々年数値 (参考)
採用した教職員に 占める女性の割合	新規採用者	県立学校:教育職	令和3年4月1日	54.7%	—	45.8%	45.0%
		教育庁等:行政職、研究職		43.8%	—	40.9%	21.1%
		市町村立学校:教育職、事務職、医療職		64.2%	—	57.8%	60.7%
	任期付 常勤職員	県立学校:常勤講師等	令和3年4月1日	56.1%	—	53.1%	50.2%
		教育庁等:会計年度任用事務職員		30.0%	—	36.4%	37.5%
		市町村立学校:常勤講師等		69.4%	—	67.9%	66.1%
教職員に占める女 性の割合	教職員	県立学校	令和3年4月1日	43.5%	—	42.9%	42.5%
		教育庁等		28.8%	—	27.9%	25.7%
		市町村立学校		57.9%	—	57.4%	57.1%

【継続就業及び仕事と家庭の両立関係】

項目	区分	対象	基準年度 基準年月日	数値	目標値	前年数値 (参考)	前々年数値 (参考)
平均継続勤務年数	男性教職員	県立学校・教育庁等・市町村立学校	令和2年度	21.1年	—	21.5年	21.9年
	女性教職員	県立学校・教育庁等・市町村立学校		19.5年	—	20.1年	20.5年
男女別の 育児休業取得率	男性教職員	県立学校・教育庁等・市町村立学校	令和2年度	2.3%	10.0	1.2%	2.3%
	女性教職員	県立学校・教育庁等・市町村立学校		100.0%	—	100.0%	100.0%
男女別の 育児休業取得期間 の分布状況	男性教職員	県立学校・教育庁等・市町村立学校	令和2年度	<p>5日未満 0%</p> <p>5日以上2週間未満 25%</p> <p>2週間以上1ヶ月未満 0%</p> <p>1ヶ月以上6ヶ月未満 50%</p> <p>6ヶ月以上12ヶ月未満 0%</p> <p>12ヶ月以上 25%</p>			

項目	区分	対象	基準年度 基準年月日	数値	目標値	前年数値 (参考)	前々年数値 (参考)
男女別の 育児休業取得期間 の分布状況	女性教職員	県立学校・教育庁等・市町村立学校	令和2年度				
配偶者出産休暇 取得率	男性教職員	教育庁等・県立学校	令和2年度	100.0%	100.0	87.0%	83.3%
		市町村立学校	令和2年度	62.7%		63.0%	84.1%
男性職員の 育児参加のための 休暇取得率	男性教職員	教育庁等・県立学校	令和2年度	60.0%	60.0	50.6%	52.2%
		市町村立学校	令和2年度	23.5%	40.0	33.7%	29.3%
配偶者出産休暇及 び男性職員の育児 参加のための休暇 の合計取得日数の 分布状況	男性教職員	教育庁等・県立学校	令和2年度				
		市町村立学校	令和2年度				

【長時間勤務関係】

項目	区分	対象	基準年度 基準年月日	数値	目標値	前年数値 (参考)	前々年数値 (参考)
職員一人あたり 各月ごとの 超過勤務時間	管理職	県立学校	令和2年度	48.5h	—	—	—
		教育庁等		25.1h	—	—	—
	管理職以外 (教員を除く)	県立学校		5.1h	—	6.6h	5.5h
		教育庁等		22.3h	—	23.1h	21.6h
		市町村立学校		6.9h	—	8.4h	7.9h

項目	区分	対象	基準年度 基準年月日	数値	目標値	前年数値 (参考)	前々年数 値(参考)
超過勤務の上限 月45時間を超えて 勤務した職員数 (年間の延べ人数)	管理職	県立学校	令和2年度	2,196人	-	-	-
		教育庁等		83人	-	-	-
	管理職以外 (教員を除く)	県立学校		55人	-	80人	-
		教育庁等		789人	-	757人	-
		市町村立学校		3人	-	7人	-
	年次有給休暇の 取得日数	教職員 (含む任期付)		教育庁等・県立学校	令和元年	11.5日	12日

【配置・育成・教育訓練及び評価・登用関係】

項目	区分	対象	基準年度 基準年月日	数値	目標値	前年数値 (参考)	前々年数 値(参考)
管理的地位にある 職員に占める女性 教職員の割合	教職員	県立学校教育職	令和3年4月1日	11.1%	12.0	9.9%	8.7%
		市町村立学校教育職		8.9%		9.4%	10.0%
		教育庁等・県立学校行政職		12.2%		15.0	13.7%
各役職段階にある 教職員に占める女 性教職員の割合	教頭	県立学校	令和3年4月1日	10.8%	-	11.3%	9.3%
		市町村立学校		10.3%	-	10.4%	10.1%
	校長・副校長	県立学校	令和3年4月1日	11.7%	-	7.8%	7.8%
		市町村立学校		7.5%	-	8.4%	9.8%
	主査相当職	教育庁等・県立学校行政職	令和3年4月1日	64.7%	-	64.5%	59.8%
		市町村立学校事務職		74.3%	-	73.4%	75.6%
	主任主査 相当職	教育庁等・県立学校行政職	令和3年4月1日	38.2%	-	32.4%	34.3%
		市町村立学校事務職		72.7%	-	77.3%	75.0%
	副課長相当職	教育庁等・県立学校行政職	令和3年4月1日	20.0%	-	25.7%	25.8%
	課長相当職	教育庁等・県立学校行政職	令和3年4月1日	10.8%	-	10.5%	10.3%
部長 次長相当職	教育庁等・県立学校行政職	令和3年4月1日	11.1%	-	11.1%	0.0%	